

Alumil
Building excellence every day




SUPREME
S700 ECLIPSE

V 02/2024


INDEX - ΠΕΡΙΕΧΟΜΕΝΑ

<u>TECHNICAL INFORMATION - ΤΕΧΝΙΚΕΣ ΠΛΗΡΟΦΟΡΙΕΣ</u>	03
<u>PROFILE INDEX - ΕΥΡΕΤΗΡΙΟ ΠΡΟΦΙΛ</u>	05
<u>PROFILES - ΠΡΟΦΙΛ</u>	09
<u>TYPOLOGIES SECTIONS - ΤΟΜΕΣ ΤΥΠΟΛΟΓΙΩΝ</u>	35
<u>TYPOLOGIES CUTTING LISTS - ΚΟΠΕΣ ΤΥΠΟΛΟΓΙΩΝ</u>	63
<u>GLAZINGS - ΥΑΛΩΣΕΙΣ</u>	103
<u>DIMENSIONAL LIMITATIONS - ΠΕΡΙΟΡΙΣΜΟΙ ΔΙΑΣΤΑΣΕΩΝ</u>	105
<u>ACCESSORIES - ΕΞΑΡΤΗΜΑΤΑ</u>	109
<u>GENERAL INFORMATION - ΓΕΝΙΚΕΣ ΠΛΗΡΟΦΟΡΙΕΣ</u>	129

A large, abstract graphic on the left side of the page, composed of several overlapping yellow and orange geometric shapes, including triangles and parallelograms, creating a dynamic, layered effect.

TECHNICAL INFORMATION

ΤΕΧΝΙΚΕΣ ΠΛΗΡΟΦΟΡΙΕΣ



Aluminum alloy Κράμα αλουμινίου	AlMgSi (EN AW 6060)
Hardness Σκληρότητα	According to EN 755-2 (70HBW) Σύμφωνα με το EN 755-2 (70HBW)
Minimum Powder Coating Thickness Ελάχιστο πάχος βαφής (H/B)	According to Qualicoat Standard (60μm) Σύμφωνα με το πρότυπο Qualicoat (60μm)
Thermal-brake type Είδος θερμοδιακοπής	Mechanical with PA 6.6 fiber reinforced polyamide in sash and frame Μηχανική με παρεμβολή υαλοενισχυμένου πολυαμιδίου PA 6.6, σε φύλλο και κάσα
Profile Geometry Control Έλεγχος διαστάσεων διατομών	EN DIN 12020-2 Compliant Σύμφωνα με EN DIN 12020-2
Sash Depth dimensions (Width \ Height) Διαστάσεις Φύλλου (πλάτος \ Ύψος)	70mm \ 84mm, 95,5mm
Slide type Είδος κύλισης	Double rollers on inox rail Διπλά ράουλα πάνω σε ανοξείδωτο οδηγό
Glazing type Είδος υαλοπίνακα που μπορεί να δεχθεί	Triple, up to 50mm Τριπλός, έως 50mm
Maximum glazing weight Μέγιστο βάρος υαλοπινάκων	600 kg per sash 600 Kg ανά φύλλο
Sealing Είδος στεγάνωσης	Horizontal and vertical using two rows of EPDM or FOAM EPDM gaskets Οριζόντια και κάθετα με δύο σειρές από ελαστικά EPDM ή FOAM EPDM

A large, abstract graphic on the left side of the page, composed of several overlapping yellow and orange geometric shapes, including triangles and rectangles, creating a dynamic, layered effect.

PROFILE INDEX

ΕΥΡΕΤΗΡΙΟ ΠΡΟΦΙΛ

TRACK PROFILES / ΟΔΗΓΟΙ

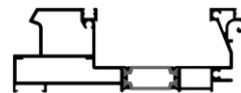
S70702



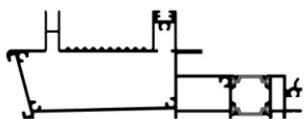
S70764



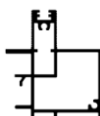
S70766



S70840



S70842



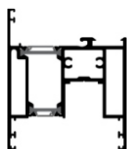
S70844



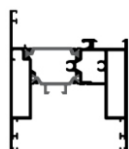
PRESS ON THE PROFILE - ΠΑΤΗΣΤΕ ΣΤΟ ΠΡΟΦΙΛ

SASHES / ΦΥΛΛΑ

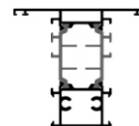
S70710



S70776

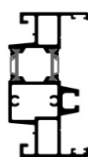


S70843

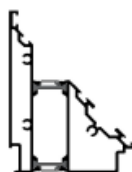


ADJOINING PROFILES / ΜΠΙΝΙ

S70734



S70782



S70784



INTERLOCK PROFILES / ΓΑΝΤΖΟΙ

S70714



S70722

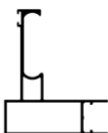


S70704



FLYSCREEN PROFILES / ΣΙΤΕΣ

S70818



S70815



S70812



S70814



S31744



S70813



ADD-ON PROFILES / ΠΡΟΣΘΕΤΑ

S70699



S70753



S70771



GLAZING BEADS / ΠΗΧΑΚΙΑ

S70787



S70788



S70772



S70806




S70708



S70791



PRESS ON THE PROFILE - ΠΑΤΗΣΤΕ ΣΤΟ ΠΡΟΦΙΛ





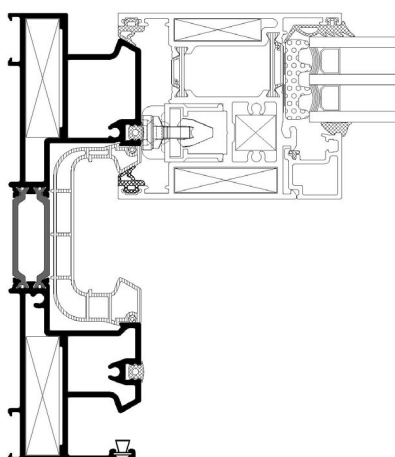
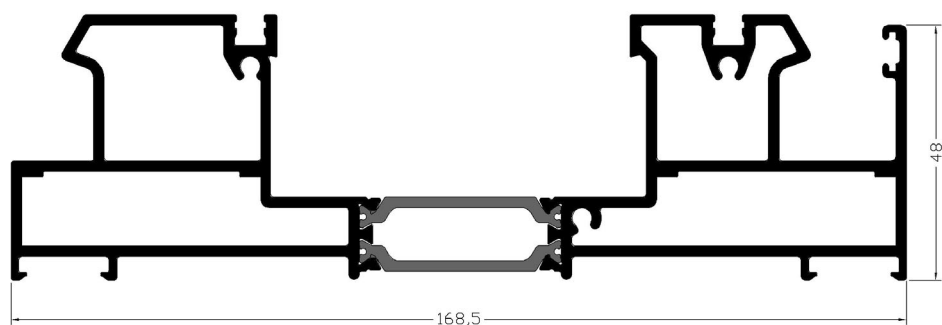
PROFILES

ΠΡΟΦΙΛ

Profile: S70702
TRACK PROFILE
 ΟΔΗΓΟΣ
System: S700
Weight: 3552
Ix (cm⁴):
Iy (cm⁴):
Status: Active
Bicolor: Yes
Bar Length: 7000
Min Order Kg: -

Required Accessories / Απαιτούμενα Εξαρτήματα

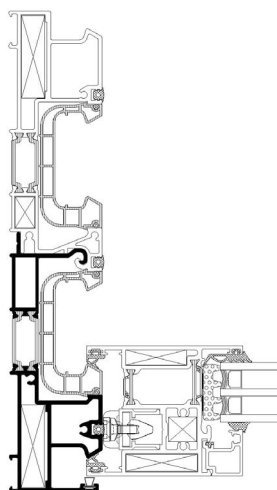
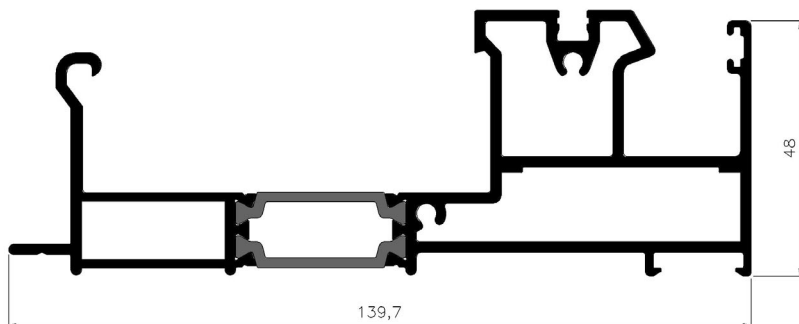
EX-6206910602	BRUSH PILE SEAL 6mm 4P WHITE / ΒΟΥΡΤΣΑΚΙ 6mm 4P ΛΕΥΚΟ
EX-1251344400	MECHANICAL CORNER CLEAT 12,6X44,4 / ΓΩΝΙΑ ΣΥΝΔΕΣΗΣ ΜΗΧΑΝΙΚΗ 12,6X44,4
INT-6600170203	UPPER CENTRAL SEAL S700 / ΑΝΩ ΚΕΝΤΡΙΚΟ ΣΤΕΓΑΝΩΤΙΚΟ S700
EX-1131344400	CRIMP CORNER CLEAT 12,6x44,4mm. / ΓΩΝΙΑ ΣΥΝΔΕΣΗΣ ΠΡΕΣΑΡΙΣΤΗ 12,6x44,4mm.
EX-6206910603	BRUSH PILE SEAL 6mm 4P BLACK / ΒΟΥΡΤΣΑΚΙ 6mm 4P ΜΑΥΡΟ
EX-2400031201	FRAME TRACK COVERING GASKET EPDM BLACK / ΕΛΑΣΤΙΚΟ ΚΑΛΥΨΗΣ ΟΔΗΓΩΝ ΣΥΡΟΜΕΝΩΝ EPDM ΜΑΥΡΟ
INT-6600070201	PVC FOR FRAMES S700 7m / PVC ΟΔΗΓΩΝ S700 7m
EX-3132000800	NRG BAR 20x8x1200mm / NRG BAR 20x8x1200mm
EX-6206910604	BRUSH PILE SEAL 6mm 4P GREY / ΒΟΥΡΤΣΑΚΙ 6mm 4P ΓΚΡΙ
INT-2407000403	GASKET FOR SEALING S700 PVC GUIDE EPDM BLACK / ΕΛΑΣΤΙΚΟ ΣΤΕΓΑΝΩΣΗΣ PVC ΟΔΗΓΟΥ S700 EPDM ΜΑΥΡΟ
INT-1131344400	CRIMP CORNER CLEAT 12,6x44,4mm / ΓΩΝΙΑ ΣΥΝΔΕΣΗΣ ΠΡΕΣΑΡΙΣΤΗ 12,6x44,4mm
EX-7206501703	VENTILATION CAP BLACK / ΤΑΠΑ ΕΞΑΕΡΙΣΜΟΥ ΜΑΥΡΗ



Profile: S70764
TRACK PROFILE
ΟΔΗΓΟΣ
System: S700
Weight: 2670
Ix (cm⁴): 23.70
Iy (cm⁴): 177.45
Status: Active
Bicolor: No
Bar Length: 7000
Min Order Kg: -

Required Accessories / Απαιτούμενα Εξαρτήματα

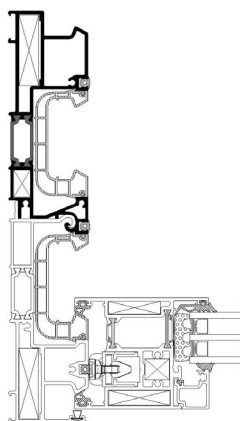
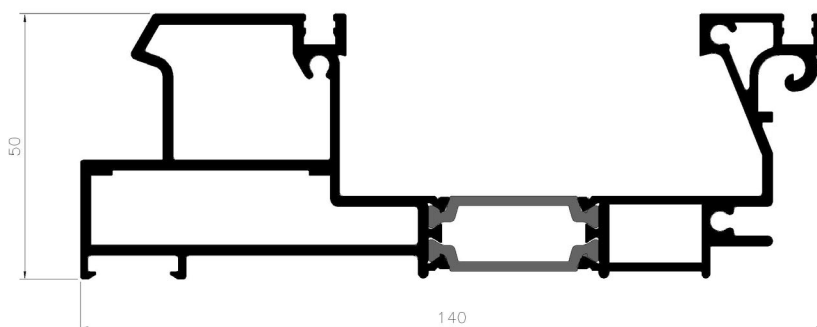
INT-6600070201	PVC FOR FRAMES S700 7m / PVC ΟΔΗΓΩΝ S700 7m
EX-3132000800	NRG BAR 20x8x1200mm / NRG BAR 20x8x1200mm
INT-2407000403	GASKET FOR SEALING S700 PVC GUIDE EPDM BLACK / ΕΛΑΣΤΙΚΟ ΣΤΕΓΑΝΩΣΗΣ PVC ΟΔΗΓΟΥ S700 EPDM ΜΑΥΡΟ
INT-1131344400	CRIMP CORNER CLEAT 12,6x44,4mm / ΓΩΝΙΑ ΣΥΝΔΕΣΗΣ ΠΡΕΣΑΡΙΣΤΗ 12,6x44,4mm
EX-2400031201	FRAME TRACK COVERING GASKET EPDM BLACK / ΕΛΑΣΤΙΚΟ ΚΑΛΥΨΗΣ ΟΔΗΓΩΝ ΣΥΡΟΜΕΝΩΝ EPDM ΜΑΥΡΟ
EX-1131344400	CRIMP CORNER CLEAT 12,6x44,4mm. / ΓΩΝΙΑ ΣΥΝΔΕΣΗΣ ΠΡΕΣΑΡΙΣΤΗ 12,6x44,4mm.
EX-1251344400	MECHANICAL CORNER CLEAT 12,6X44,4 / ΓΩΝΙΑ ΣΥΝΔΕΣΗΣ ΜΗΧΑΝΙΚΗ 12,6X44,4



Profile: S70766
TRACK PROFILE
ΟΔΗΓΟΣ
System: S700
Weight: 2779
Ix (cm⁴): 28.30
Iy (cm⁴): 206.27
Status: Active
Bicolor: No
Bar Length: 7000
Min Order Kg: -

Required Accessories / Απαιτούμενα Εξαρτήματα

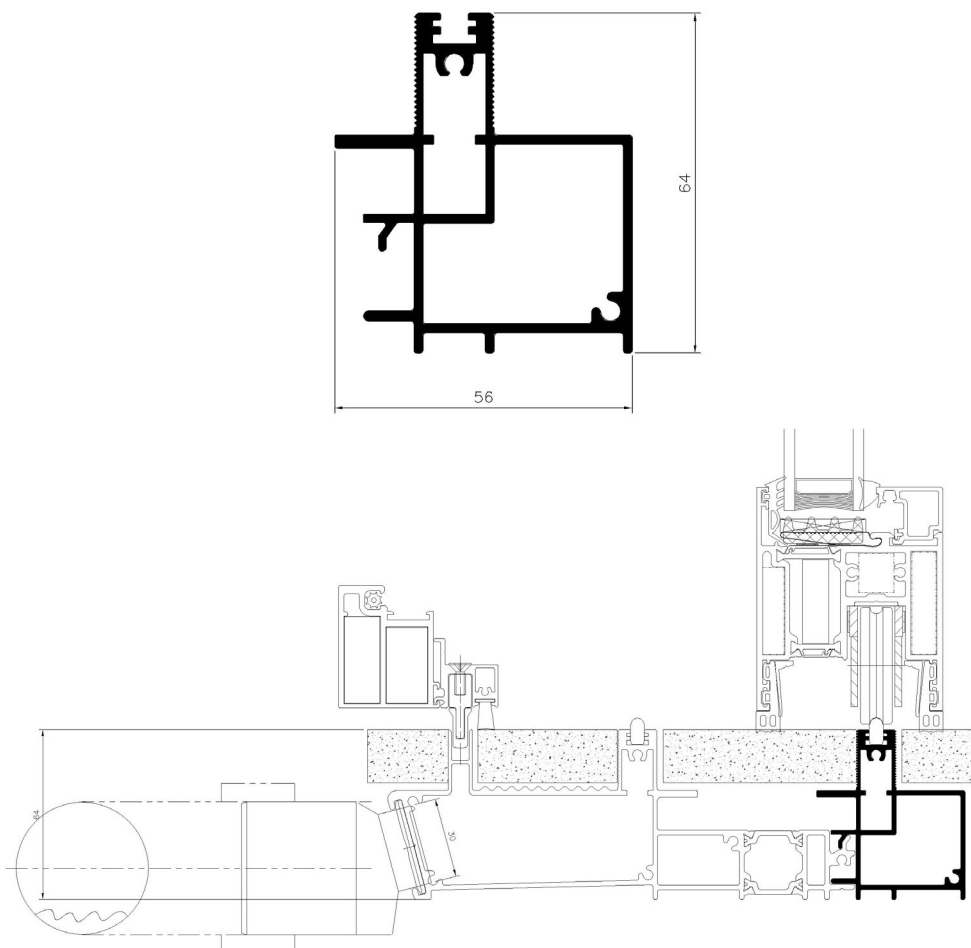
EX-3132000800	NRG BAR 20x8x1200mm / NRG BAR 20x8x1200mm
INT-2407000403	GASKET FOR SEALING S700 PVC GUIDE EPDM BLACK / ΕΛΑΣΤΙΚΟ ΣΤΕΓΑΝΩΣΗΣ PVC ΟΔΗΓΟΥ S700 EPDM ΜΑΥΡΟ
EX-2400031201	FRAME TRACK COVERING GASKET EPDM BLACK / ΕΛΑΣΤΙΚΟ ΚΑΛΥΨΗΣ ΟΔΗΓΩΝ ΣΥΡΟΜΕΝΩΝ EPDM ΜΑΥΡΟ
EX-1131344400	CRIMP CORNER CLEAT 12,6x44,4mm. / ΓΩΝΙΑ ΣΥΝΔΕΣΗΣ ΠΡΕΣΑΡΙΣΤΗ 12,6x44,4mm.
EX-1251117100	MECHANICAL CORNER CLEAT 10,9x17,4mm / ΓΩΝΙΑ ΣΥΝΔΕΣΗΣ ΜΗΧΑΝΙΚΗ 10,9x17,4mm
EX-1131117100	CRIMP CORNER CLEAT 10,3x16,9mm / ΓΩΝΙΑ ΣΥΝΔΕΣΗΣ ΠΡΕΣΑΡΙΣΤΗ 10,3x16,9mm
INT-6600070201	PVC FOR FRAMES S700 7m / PVC ΟΔΗΓΩΝ S700 7m



Profile: S70842
TRACK PROFILE
ΟΔΗΓΟΣ
System: S700 Eclipse
Weight: 1424.90
Ix (cm⁴): 19.49
Iy (cm⁴): 13.12
Status: Active
Bicolor: No
Bar Length: 7000
Min Order Kg: -

Required Accessories / Απαιτούμενα Εξαρτήματα

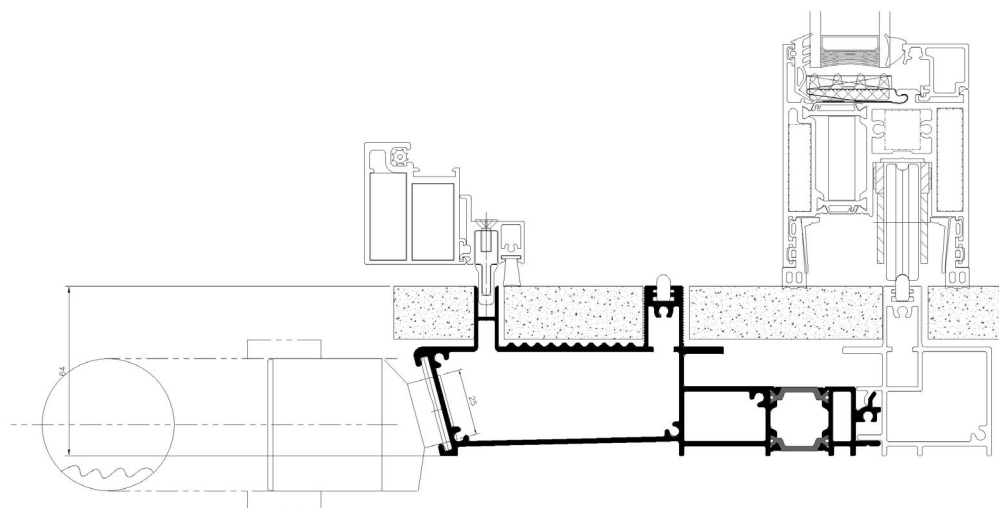
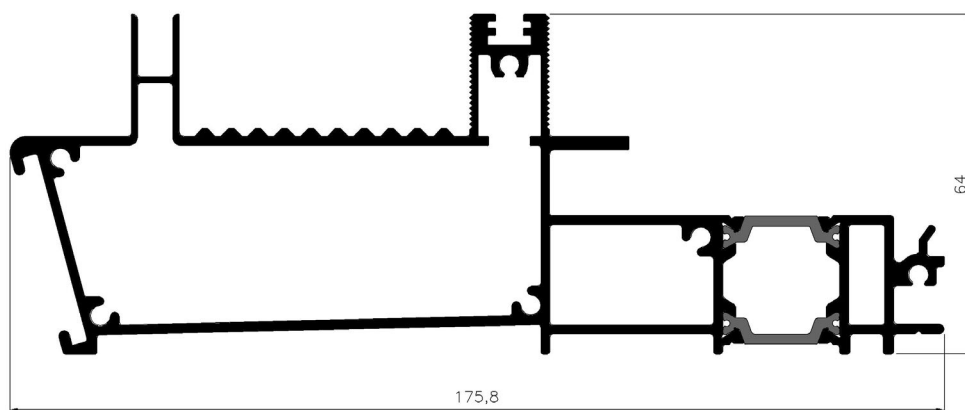
INT-6607084000	CENTRAL SEAL SET FOR S700 ECLIPSE / ΣΕΤ ΚΕΝΤΡΙΚΩΝ ΣΤΕΓΑΝΩΤΙΚΩΝ S700 ECLIPSE
EX-3117084000	WEEPING CAP / ΕΞΑΡΤΗΜΑ ΑΠΟΡΡΟΗΣ ΥΔΑΤΩΝ
EX-3157084400	PORHOLE BARRIER FOR S70844 / ΦΡΑΓΜΟΣ ΟΔΗΓΟΥ S70844
EX-3117084400	PAIR END CAP FOR TRIPLE TRACK WITH FLYSCREEN S700 ECLIPSE / ΖΕΥΓΟΣ ΤΑΠΩΝ ΤΡΙΠΛΟΥ ΟΔΗΓΟΥ ΜΕ ΣΗΤΑ S700 ECLIPSE
EX-3117084200	PAIR OF END CAP FOR DOUBLE TRACK WITH FLYSCREEN S700 ECLIPSE / ΖΕΥΓΟΣ ΤΑΠΩΝ ΔΙΠΛΟΥ ΟΔΗΓΟΥ ΜΕ ΣΗΤΑ S700 ECLIPSE
INT-3117084410	CONNECTOR FOR TRIPLE TRACK S700 ECLIPSE / ΕΝΩΤΙΚΟ ΤΡΙΠΛΟΥ ΟΔΗΓΟΥ S700 ECLIPSE
EX-3157084200	PORHOLE BARRIER S70842 / ΦΡΑΓΜΟΣ ΟΔΗΓΟΥ S70842
INT-3117084010	CONNECTOR FOR DOUBLE TRACK S700 ECLIPSE / ΕΝΩΤΙΚΟ ΔΙΠΛΟΥ ΟΔΗΓΟΥ S700 ECLIPSE



Profile: S70840
TRACK PROFILE
ΟΔΗΓΟΣ
System: S700 Eclipse
Weight: 3260.30
Ix (cm⁴): 42.27
Iy (cm⁴): 340.18
Status: Active
Bicolor: No
Bar Length: 7000
Min Order Kg: -

Required Accessories / Απαιτούμενα Εξαρτήματα

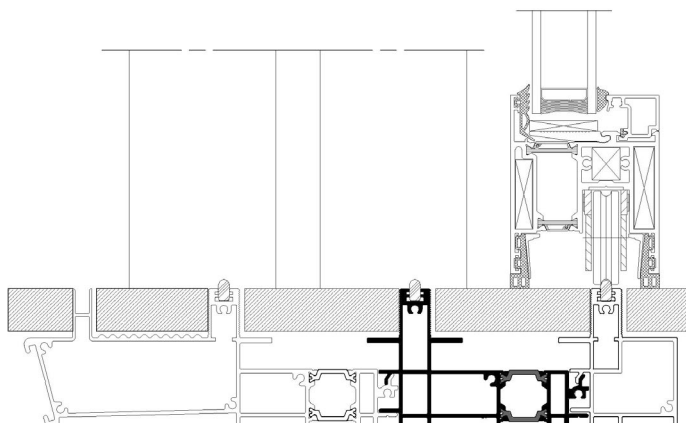
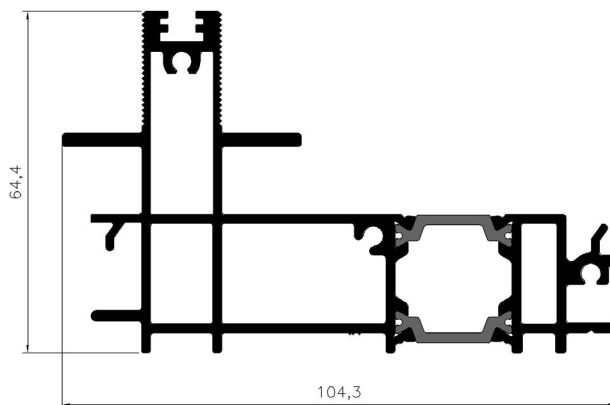
EX-3117084000	WEEPING CAP / ΕΞΑΡΤΗΜΑ ΑΠΟΡΡΟΗΣ ΥΔΑΤΩΝ
EX-3117084400	PAIR END CAP FOR TRIPLE TRACK WITH FLYSCREEN S700 ECLIPSE / ΖΕΥΓΟΣ ΤΑΠΩΝ ΤΡΙΠΛΟΥ ΟΔΗΓΟΥ ΜΕ ΣΗΤΑ S700 ECLIPSE
EX-3117084200	PAIR OF END CAP FOR DOUBLE TRACK WITH FLYSCREEN S700 ECLIPSE / ΖΕΥΓΟΣ ΤΑΠΩΝ ΔΙΠΛΟΥ ΟΔΗΓΟΥ ΜΕ ΣΗΤΑ S700 ECLIPSE
INT-3117084410	CONNECTOR FOR TRIPLE TRACK S700 ECLIPSE / ΕΝΩΤΙΚΟ ΤΡΙΠΛΟΥ ΟΔΗΓΟΥ S700 ECLIPSE
EX-6600061300	INOX GUIDE RAIL HEAVY DUTY S700, S650, SF85, M630, M12500 CONCEALED 6,0m / ΑΝΟΞΕΙΔΩΤΟΣ ΟΔΗΓΟΣ ΒΑΡΕΩΣ ΤΥΠΟΥ S700, S650, SF85, M630, M12500 CONCEALED 6,0m
EX-3157084000	PORTHOLE BARRIER S70840 / ΦΡΑΓΜΟΣ ΟΔΗΓΟΥ S70840
INT-3116316304	DRAINAGE ADAPTOR D25 TO D32 / ΑΝΤΑΠΤΟΡΑΣ ΑΠΟΡΡΟΗΣ ΥΔΑΤΟΛΕΚΑΝΗΣ ΑΠΟ Φ25 ΣΕ Φ32
INT-6607084000	CENTRAL SEAL SET FOR S700 ECLIPSE / ΣΕΤ ΚΕΝΤΡΙΚΩΝ ΣΤΕΓΑΝΩΤΙΚΩΝ S700 ECLIPSE
INT-3117084010	CONNECTOR FOR DOUBLE TRACK S700 ECLIPSE / ΕΝΩΤΙΚΟ ΔΙΠΛΟΥ ΟΔΗΓΟΥ S700 ECLIPSE



Profile: S70844
TRACK PROFILE
ΟΔΗΓΟΣ
System: S700 Eclipse
Weight: 2354.25
Ix (cm⁴): 61.53
Iy (cm⁴): 27.72
Status: Active
Bicolor: No
Bar Length: 7000
Min Order Kg: -

Required Accessories / Απαιτούμενα Εξαρτήματα

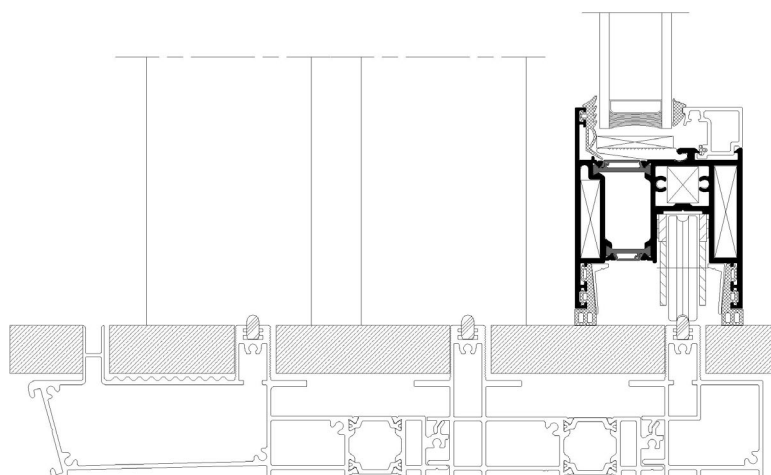
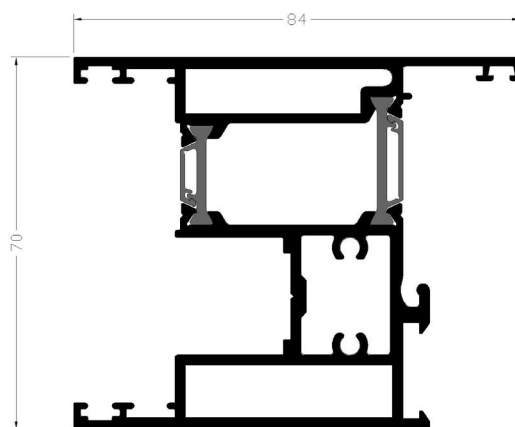
INT-3117084410	CONNECTOR FOR TRIPLE TRACK S700 ECLIPSE / ΕΝΩΤΙΚΟ ΤΡΙΠΛΟΥ ΟΔΗΓΟΥ S700 ECLIPSE
INT-6607084000	CENTRAL SEAL SET FOR S700 ECLIPSE / ΣΕΤ ΚΕΝΤΡΙΚΩΝ ΣΤΕΓΑΝΩΤΙΚΩΝ S700 ECLIPSE
EX-3157084400	PORTRHOLE BARRIER FOR S70844 / ΦΡΑΓΜΟΣ ΟΔΗΓΟΥ S70844
EX-3117084400	PAIR END CAP FOR TRIPLE TRACK WITH FLYSCREEN S700 ECLIPSE / ΖΕΥΓΟΣ ΤΑΠΩΝ ΤΡΙΠΛΟΥ ΟΔΗΓΟΥ ΜΕ ΣΗΤΑ S700 ECLIPSE



Profile: S70710
SASH PROFILE
 ΦΥΛΛΟ
System: S700
Weight: 2639
Ix (cm⁴): 62.06
Iy (cm⁴): 37.30
Status: Active
Bicolor: Yes
Bar Length: 6500
Min Order Kg: -

Required Accessories / Απαιτούμενα Εξαρτήματα

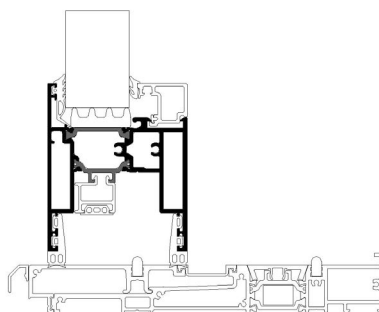
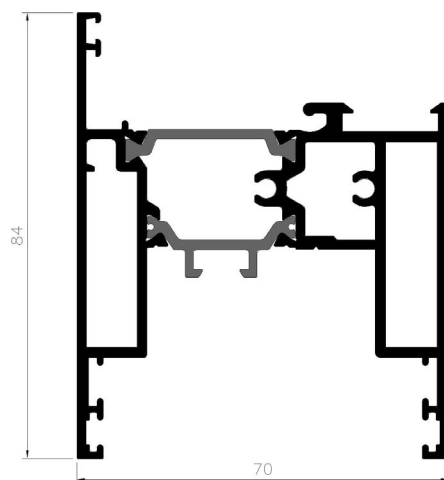
EX-3131003100	NRG BAR 10x31x1200mm / NRG BAR 10x31x1200mm
INT-3110076713	END CAP FOR INTERLOCKING PROFILE S70710 TRIPLE FRAME BLACK RIGHT / ΤΑΠΑ ΓΑΝΤΖΟΥ S70710 ΤΡΙΠΛΟΥ ΟΔΗΓΙΟΥ ΜΑΥΡΟ ΔΕΞΙ
EX-8527070600	MILLING TOOL FOR S70706/710 / ΦΡΕΖΑ ΚΑΤΕΡΓΑΣΤΙΚΟΥ ΓΙΑ S70706/710
INT-3111470403	END CAP GASKET FOR INTERLOCKING PROFILE S70704 RIGHT / ΕΛΑΣΤΙΚΟ ΒΑΣΗΣ ΤΑΠΑΣ ΓΑΝΤΖΟΥ S70704 ΔΕΞΙ
INT-3110170403	UPPER PART FOR INTERLOCKING PROFILE END CAP S700 / ΑΝΩ ΚΑΛΥΜΜΑ ΤΑΠΑΣ ΓΑΝΤΖΟΥ S700
INT-6507073400	SHOCK ABSORBER FOR MEETING STILE TYPOLOGIES S700 ECLIPSE / ΑΜΟΡΤΙΣΕΡ ΦΥΛΛΩΝ ΓΙΑ ΦΙΛΗΤΕΣ ΤΥΠΟΛΟΓΙΕΣ S700 ECLIPSE
EX-2900000500	SETTING BLOCK 5mm / TAKAKI ΤΖΑΜΙΟΥ 5mm
EX-4151202403	GU 934/937 STOPPER BLACK / ΣΤΟΠΕΡ GU 934/937 ΜΑΥΡΟ
INT-2557001203	VULCANIZED CORNER PAIR FOR UPPER SASH GASKET S700 2407000103 EPDM BLACK / ΖΕΥΓΟΣ ΒΟΥΛΚΑΝΙΣΜΕΝΗΣ ΓΩΝΙΑΣ ΑΝΩ ΕΛΑΣΤΙΚΟΥ ΦΥΛΛΟΥ S700 2407000103 EPDM ΜΑΥΡΗ
INT-6600074900	CONCEALED SASH LOCK FOR LOW FRAME S700 / ΚΡΥΦΗ ΑΣΦΑΛΕΙΑ ΦΥΛΛΩΝ ΓΙΑ ΧΑΜΗΛΟ ΟΔΗΓΟ S700
INT-6600071400	PVC FOR INTERLOCKING PROFILE S70714 / PVC ΓΑΝΤΖΟΥ S70714
EX-2007000503	OUTSIDE GLAZING INSULATING GASKET FOR SLIDING SYSTEMS 4-5mm EPDM BLACK / ΕΛΑΣΤΙΚΟ ΤΖΑΜΙΟΥ ΘΕΡΜΩΣΗΣ ΣΥΡΟΜΕΝΩΝ N 4-5mm EPDM ΜΑΥΡΟ
EX-3131003000	UNDERGLAZING FOAM INSULATION 30X10 WITH ADHESIVE TAPE / ΑΦΡΩΔΕΣ ΘΕΡΜΟΜΟΝΩΤΙΚΟ ΠΡΟΦΙΛ ΤΖΑΜΙΟΥ 30X10 ΜΕ ΑΥΤΟΚΟΛΛΗΤΗ ΤΑΙΝΙΑ
INT-1131513200	CRIMP CORN. CLEAT 15,0x13,2mm / ΓΩΝΙΑ ΣΥΝΔΕΣ. ΠΡΕΣΑΡΙΣΤΗ 15,0x13,2mm
INT-1133307800	CRIMP CORNER CLEAT 32,6x7,8mm / ΓΩΝΙΑ ΣΥΝΔΕΣΗΣ ΠΡΕΣΑΡΙΣΤΗ 32,6x7,8mm
INT-1133809200	CRIMP CORNER CLEAT 38,2x9,2mm / ΓΩΝΙΑ ΣΥΝΔΕΣΗΣ ΠΡΕΣΑΡΙΣΤΗ 38,2x9,2mm
INT-2407000103	GASKET FOR S700 UPPER SASH EPDM BLACK / ΕΛΑΣΤΙΚΟ ΦΥΛΛΩΝ S700 ΑΝΩ EPDM ΜΑΥΡΟ
INT-2407000203	GASKET FOR S700 SASH EPDM BLACK / ΕΛΑΣΤΙΚΟ ΦΥΛΛΩΝ S700 EPDM ΜΑΥΡΟ
INT-2557002303	VULCANIZED CORNER PAIR FOR LOWER SASH GASKET S700 2407001003 EPDM BLACK / ΖΕΥΓΟΣ ΒΟΥΛΚΑΝΙΣΜΕΝΗΣ ΓΩΝΙΑΣ ΚΑΤΩ ΕΛΑΣΤΙΚΟΥ ΦΥΛΛΟΥ S700 2407001003 EPDM ΜΑΥΡΗ
INT-3110071003	SLIDING SASH SPACER S70710, S70776 / ΑΠΟΣΤΑΤΙΚΟ ΚΥΛΙΣΗΣ ΦΥΛΛΩΝ S70710, S70776
INT-3110076703	END CAP FOR INTERLOCKING PROFILE S70710 TRIPLE FRAME BLACK LEFT / ΤΑΠΑ ΓΑΝΤΖΟΥ S70710 ΤΡΙΠΛΟΥ ΟΔΗΓΙΟΥ ΜΑΥΡΟ ΑΡΙΣΤΕΡΟ
INT-2407001003	GASKET FOR S700 BOTTOM SASH EPDM BLACK / ΕΛΑΣΤΙΚΟ ΦΥΛΛΩΝ S700 ΚΑΤΩ EPDM ΜΑΥΡΟ



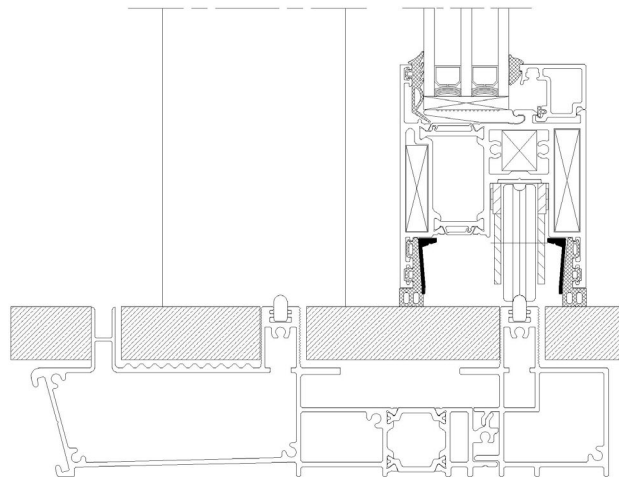
Profile: S70776
SASH PROFILE
 ΦΥΛΛΟ
System: S700
Weight: 2325
Ix (cm⁴): 32.36
Iy (cm⁴): 59.26
Status: Active
Bicolor: Yes
Bar Length: 6500
Min Order Kg: -

Required Accessories / Απαιτούμενα Εξαρτήματα

EX-2900000500	SETTING BLOCK 5mm / ΤΑΚΑΚΙ ΤΖΑΜΙΟΥ 5mm
EX-4151202403	GU 934/937 STOPPER BLACK / ΣΤΟΠΕΡ GU 934/937 ΜΑΥΡΟ
INT-2557001203	VULCANIZED CORNER PAIR FOR UPPER SASH GASKET S700 2407000103 EPDM BLACK / ΖΕΥΓΟΣ ΒΟΥΛΚΑΝΙΣΜΕΝΗΣ ΓΩΝΙΑΣ ΑΝΩ ΕΛΑΣΤΙΚΟΥ ΦΥΛΛΟΥ S700 2407000103 EPDM ΜΑΥΡΗ
INT-6600074900	CONCEALED SASH LOCK FOR LOW FRAME S700 / ΚΡΥΦΗ ΑΣΦΑΛΕΙΑ ΦΥΛΛΩΝ ΓΙΑ ΧΑΜΗΛΟ ΟΔΗΓΟ S700
EX-2007000503	OUTSIDE GLAZING INSULATING GASKET FOR SLIDING SYSTEMS 4-5mm EPDM BLACK / ΕΛΑΣΤΙΚΟ ΤΖΑΜΙΟΥ ΘΕΡΜΩΣΗΣ ΣΥΡΟΜΕΝΩΝ N 4-5mm EPDM ΜΑΥΡΟ
INT-1133307800	CRIMP CORNER CLEAT 32,6x7,8mm / ΓΩΝΙΑ ΣΥΝΔΕΣΗΣ ΠΡΕΣΑΡΙΣΤΗ 32,6x7,8mm
INT-1133809200	CRIMP CORNER CLEAT 38,2x9,2mm / ΓΩΝΙΑ ΣΥΝΔΕΣΗΣ ΠΡΕΣΑΡΙΣΤΗ 38,2x9,2mm
INT-2407000103	GASKET FOR S700 UPPER SASH EPDM BLACK / ΕΛΑΣΤΙΚΟ ΦΥΛΛΩΝ S700 ΑΝΩ EPDM ΜΑΥΡΟ
INT-2407000203	GASKET FOR S700 SASH EPDM BLACK / ΕΛΑΣΤΙΚΟ ΦΥΛΛΩΝ S700 EPDM ΜΑΥΡΟ
INT-2557002303	VULCANIZED CORNER PAIR FOR LOWER SASH GASKET S700 24070001003 EPDM BLACK / ΖΕΥΓΟΣ ΒΟΥΛΚΑΝΙΣΜΕΝΗΣ ΓΩΝΙΑΣ ΚΑΤΩ ΕΛΑΣΤΙΚΟΥ ΦΥΛΛΟΥ S700 24070001003 EPDM ΜΑΥΡΗ
INT-3110170403	UPPER PART FOR INTERLOCKING PROFILE END CAP S700 / ΑΝΩ ΚΑΛΥΜΜΑ ΤΑΠΑΣ ΓΑΝΤΖΟΥ S700
INT-3111270403	SUPPORT INTERLOCKING END CAP 90° CUTTING LOW FRAME, S700 BLACK RIGHT / ΒΑΣΗ ΤΑΠΑΣ ΓΑΝΤΖΟΥ ΚΟΠΗΣ 90°, ΧΑΜΗΛΟΣ ΟΔΗΓΟΣ, ΜΑΥΡΟ ΔΕΞΙ
INT-3111470403	END CAP GASKET FOR INTERLOCKING PROFILE S70704 RIGHT / ΕΛΑΣΤΙΚΟ ΒΑΣΗΣ ΤΑΠΑΣ ΓΑΝΤΖΟΥ S70704 ΔΕΞΙ
INT-3111170403	SUPPORT INTERLOCKING END CAP FOR 90° CUTTING, S700 BLACK RIGHT / ΒΑΣΗ ΤΑΠΑΣ ΓΑΝΤΖΟΥ ΓΙΑ ΚΟΠΗ 90°, S700 ΜΑΥΡΟ ΔΕΞΙ
INT-6607077600	PVC FOR SASH S70776 / PVC ΦΥΛΛΟΥ S70776
INT-2407001003	GASKET FOR S700 BOTTOM SASH EPDM BLACK / ΕΛΑΣΤΙΚΟ ΦΥΛΛΩΝ S700 ΚΑΤΩ EPDM ΜΑΥΡΟ
INT-2407000803	GASKET FOR S700 SASH S70776 UPPER EPDM FOAM BLACK / ΕΛΑΣΤΙΚΟ S700 ΦΥΛΛΟΥ S70776 ΠΑΝΩ ΑΦΡΩΔΕΣ EPDM ΜΑΥΡΟ
INT-2407000703	GASKET FOR S700 SASH S70776 BOTTOM EPDM FOAM BLACK / ΕΛΑΣΤΙΚΟ S700 ΦΥΛΛΟΥ S70776 ΚΑΤΩ ΑΦΡΩΔΕΣ EPDM ΜΑΥΡΟ
EX-3131501800	NRG BAR 15x18x1200mm / NRG BAR 15x18x1200mm
EX-2000900401	GLAZING WEDGE GASKET 4mm EPDM / ΕΛΑΣΤΙΚΟ ΣΦΗΝΑ ΤΖΑΜΙΟΥ 4mm EPDM



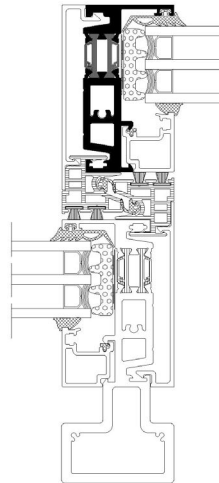

Profile: S70699
ADD-ON PROFILE
ΠΡΟΣΘΕΤΟ
System: S700
Weight: 105
Ix (cm⁴): 0.17
Iy (cm⁴): 0.01
Status: Active
Bicolor: No
Bar Length: 6000
Min Order Kg: -



Profile: S70714
SASH PROFILE
 ΦΥΛΛΟ
System: S700
Weight: 1769.92
Ix (cm⁴): 3.72
Iy (cm⁴): 26.79
Status: Active
Bicolor: Yes
Bar Length: 6500
Min Order Kg: -

Required Accessories / Απαιτούμενα Εξαρτήματα

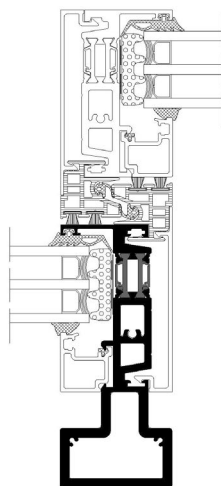
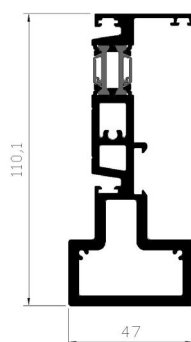
EX-8527071400	MILLING TOOL FOR S70714/722 / ΦΡΕΖΑ ΚΑΤΕΡΓΑΣΤΙΚΟΥ ΓΙΑ S70714/722
EX-2007000503	OUTSIDE GLAZING INSULATING GASKET FOR SLIDING SYSTEMS 4-5mm EPDM BLACK / ΕΛΑΣΤΙΚΟ ΤΖΑΜΙΟΥ ΘΕΡΜΩΣΗΣ ΣΥΡΟΜΕΝΩΝ N 4-5mm EPDM ΜΑΥΡΟ
INT-3111170403	SUPPORT INTERLOCKING END CAP FOR 90° CUTTING, S700 BLACK RIGHT / ΒΑΣΗ ΤΑΠΙΑΣ ΓΑΝΤΖΟΥ ΓΙΑ ΚΟΠΗ 90°, S700 ΜΑΥΡΟ ΔΕΞΙ



Profile: S70722
SASH PROFILE
 ΦΥΛΛΟ
System: S700
Weight: 3347.94
Ix (cm⁴): 121.77
Iy (cm⁴): 18.52
Status: Active
Bicolor: Yes
Bar Length: 6500
Min Order Kg: -

Required Accessories / Απαιτούμενα Εξαρτήματα

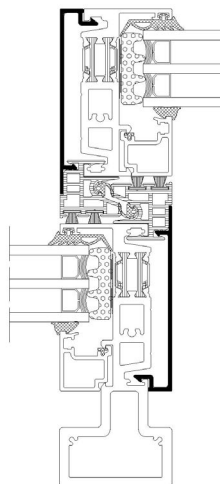
INT-3110072203	END CAP FOR HANDLE PROFILE S70722 BLACK / ΤΑΠΑ ΧΕΙΡΟΛΑΒΗΣ S70722 ΜΑΥΡΟ
INT-3111170403	SUPPORT INTERLOCKING END CAP FOR 90° CUTTING, S700 BLACK RIGHT / ΒΑΣΗ ΤΑΠΑΣ ΓΑΝΤΖΟΥ ΓΙΑ ΚΟΠΗ 90°, S700 ΜΑΥΡΟ ΔΕΞΙ
EX-8527071400	MILLING TOOL FOR S70714/722 / ΦΡΕΖΑ ΚΑΤΕΡΓΑΣΤΙΚΟΥ ΓΙΑ S70714/722
INT-3110172203	PAIR OF END CAPS FOR HANDLE PROFILE S70722 / ΖΕΥΓΟΣ ΤΑΠΩΝ ΕΝΣΩΜΑΤΩΜΕΝΗΣ ΧΕΙΡΟΛΑΒΗΣ S70722
INT-3117072200	NARROW HINGE SAFETY FOR S700 / ΑΣΦΑΛΕΙΑ ΣΤΕΝΟΥ ΓΑΝΤΖΟΥ S700



Required Accessories / Απαιτούμενα Εξαρτήματα

Profile: S70704
INTERLOCK PROFILE
 ΓΑΝΤΖΟΣ
System: S700
Weight: 438.60
Ix (cm⁴): 0.22
Iy (cm⁴): 9.91
Status: Active
Bicolor: No
Bar Length: 6000
Min Order Kg: -

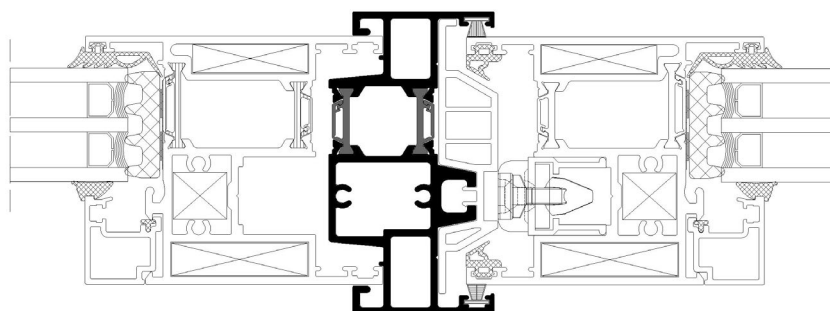
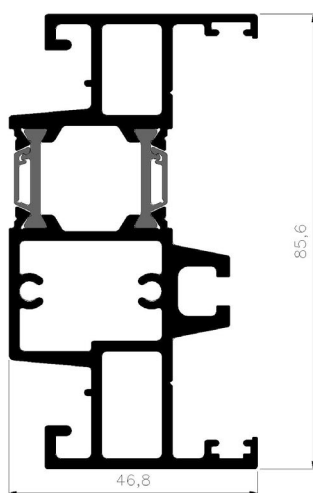
INT-3111470403	END CAP GASKET FOR INTERLOCKING PROFILE S70704 RIGHT / ΕΛΑΣΤΙΚΟ ΒΑΣΗΣ ΤΑΠΑΣ ΓΑΝΤΖΟΥ S70704 ΔΕΞΙ
----------------	--



Profile: S70734
ADJOINING PROFILE
 ΜΠΙΝΙ
System: S700
Weight: 2394
Ix (cm⁴): 68.83
Iy (cm⁴): 14.42
Status: Active
Bicolor: Yes
Bar Length: 6500
Min Order Kg: -

Required Accessories / Απαιτούμενα Εξαρτήματα

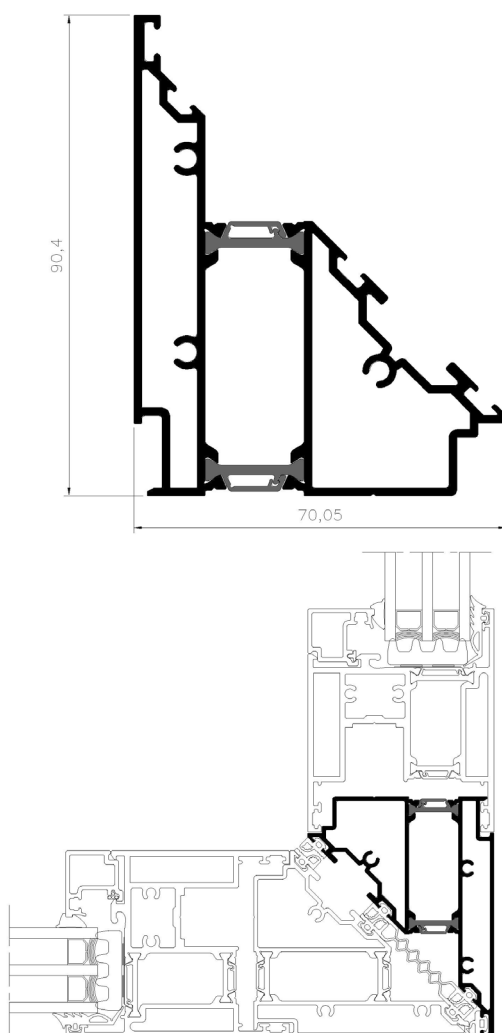
EX-6600073400	PVC FOR ADJOINING PROFILE S70734 / PVC ΜΠΙΝΙ S70734
EX-3000073410	END CAP SET FOR S700 FIXED LIFT AND SLIDE ,SASH INSIDE / ΖΕΥΓΟΣ ΤΑΠΩΝ ΦΙΛΗΤΟΥ ΣΤΑΘΕΡΟΥ ΑΝΑΣΥΡ.ΟΜΕΝΟΥ S700 ΜΕ ΦΥΛΛΟ ΕΣΩΤΕΡΙΚΑ
INT-3000073401	END CAP SET FOR S700 FIXED LIFT/SLIDE SASH INSIDE / ΖΕΥΓΟΣ ΤΑΠΩΝ ΦΙΛΗΤΟΥ ΣΤΑΘΕΡΟΥ ΑΝΑΣ/ΜΕΝΟΥ S700 ΜΕ ΦΥΛΛΟ ΕΣΩΤΕΡΙΚΑ
INT-3111173403	UPPER FOAM FOR ADJOINING PROFILE S70734, S700 / ΑΝΩ ΣΦΟΥΤΤΑΡΙ ΤΑΠΑΣ ΜΠΙΝΙ S70734, S700
EX-3131001700	NRG BAR 10x17x1200mm / NRG BAR 10x17x1200mm
INT-8527073400	MILLING TOOL FOR S70734 / ΦΡΕΖΑ ΚΑΤΕΡΓΑΣΤΙΚΟΥ ΓΙΑ S70734
INT-3110473403	GASKET FOR RIGHT ADJ. PR. END COVER MEETING STILE S700 SHORT FRAME EPDM BLACK / ΕΛΑΣΤΙΚΟ ΔΕΞΙΑΣ ΤΑΠΑΣ ΜΠΙΝΙΟΥ ΦΙΛΗΤΟΥ S700 ΜΕ Χ.Ο. EPDM ΜΑΥΡΟ
INT-3110273423	END CAP FOR ADJOINING PROFILE S70734 BLACK LEFT/RIGHT / ΤΑΠΑ ΜΠΙΝΙ S70734 ΜΑΥΡΟ ΑΡΙΣΤΕΡΟ/ΔΕΞΙ
INT-3110273413	END CAP FOR ADJOINING PROFILE S70734 BLACK LEFT / ΤΑΠΑ ΜΠΙΝΙ S70734 ΜΑΥΡΟ ΑΡΙΣΤΕΡΟ
INT-3110273403	END CAP FOR ADJOINING PROFILE S70734 BLACK RIGHT / ΤΑΠΑ ΜΠΙΝΙ S70734 ΜΑΥΡΟ ΔΕΞΙ
EX-3131201800	KOOLTHERM 1200x10x18mm / ΚΟΥΛΘΕΡΜ 1200x10x18mm
EX-6206930703	TRI-FIN BRUSH PILE SEAL 7mm BLACK / ΒΟΥΡΤΣΑΚΙ ΜΕΜΒΡΑΝΗΣ TRI-FIN 7mm ΜΑΥΡΟ
INT-3110473413	GASKET FOR LEFT ADJ. PR. END COVER MEETING STILE S700 SHORT FRAME EPDM BLACK / ΕΛΑΣΤΙΚΟ ΑΡΙΣΤΕΡΗΣ ΤΑΠΑΣ ΜΠΙΝΙΟΥ ΦΙΛΗΤΟΥ S700 ΜΕ Χ.Ο. EPDM ΜΑΥΡΟ



Profile: S70782
ADJOINING PROFILE
 ΜΠΙΠΙ
System: S700
Weight: 1944.40
Ix (cm⁴): 48.81
Iy (cm⁴): 28.77
Status: Active
Bicolor: No
Bar Length: 6500
Min Order Kg: -

Required Accessories / Απαιτούμενα Εξαρτήματα

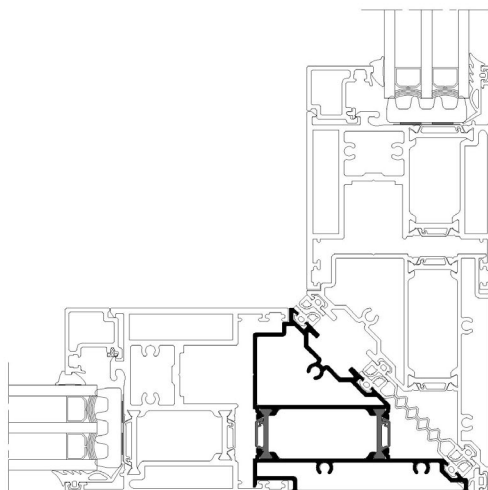
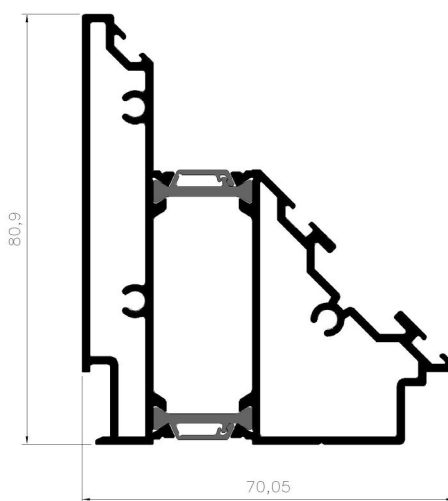
EX-2400033201	GASKET FOR S700 CORNER CONSTRUCTION DOUBLE EPDM BLACK / ΕΛΑΣΤΙΚΟ ΓΩΝΙΑΚΗΣ ΚΑΤΑΣΚΕΥΗΣ S700 ΔΙΠΛΟ ΕΡΔΜ ΜΑΥΡΟ
INT-6407078400	SAFETY CLIPS FOR CORNER TYPOLOGY S700 / ΑΣΦΑΛΕΙΕΣ ΓΩΝΙΑΚΟΥ ΚΟΥΦΩΜΑΤΟΣ S700
INT-6607078203	END CAP PAIR FOR PROFILE S70782 / ΖΕΥΓΟΣ ΤΑΠΩΝ ΓΙΑ ΠΡΟΦΙΛ S70782
EX-3131003800	NRG BAR 10x37,5x1200mm / NRG BAR 10x37,5x1200mm
EX-2400033101	GASKET FOR S700-S650 CORNER CONSTRUCTION EPDM BLACK / ΕΛΑΣΤΙΚΟ ΓΩΝΙΑΚΗΣ ΚΑΤΑΣΚΕΥΗΣ S700-S650 ΕΡΔΜ ΜΑΥΡΟ



Profile: S70784
ADJOINING PROFILE
 MITINI
System: S700
Weight: 1874.10
Ix (cm⁴): 40.68
Iy (cm⁴): 27.40
Status: Active
Bicolor: No
Bar Length: 6500
Min Order Kg: -

Required Accessories / Απαιτούμενα Εξαρτήματα

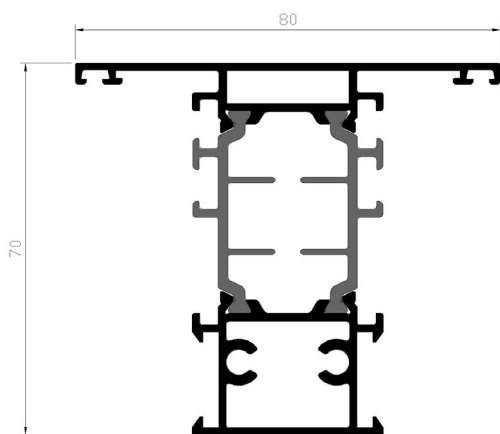
EX-2400033201	GASKET FOR S700 CORNER CONSTRUCTION DOUBLE EPDM BLACK / ΕΛΑΣΤΙΚΟ ΓΩΝΙΑΚΗΣ ΚΑΤΑΣΚΕΥΗΣ S700 ΔΙΠΛΟ ΕΡΔΜ ΜΑΥΡΟ
INT-6407078400	SAFETY CLIPS FOR CORNER TYPOLOGY S700 / ΑΣΦΑΛΕΙΕΣ ΓΩΝΙΑΚΟΥ ΚΟΥΦΩΜΑΤΟΣ S700
INT-6607078403	END CAP PAIR FOR PROFILE S70784 / ΖΕΥΓΟΣ ΤΑΠΩΝ ΓΙΑ ΠΡΟΦΙΛ S70784
EX-3131003800	NRG BAR 10x37,5x1200mm / NRG BAR 10x37,5x1200mm
EX-2400033101	GASKET FOR S700-S650 CORNER CONSTRUCTION EPDM BLACK / ΕΛΑΣΤΙΚΟ ΓΩΝΙΑΚΗΣ ΚΑΤΑΣΚΕΥΗΣ S700-S650 ΕΡΔΜ ΜΑΥΡΟ



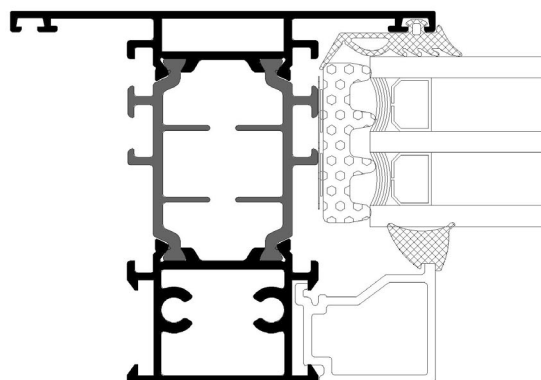
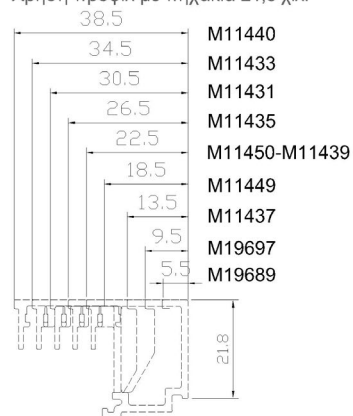
Profile: S70843
"T" PROFILE
 TAY
System: S700
Weight: 1650
Ix (cm⁴): 39.23
Iy (cm⁴): 16.27
Status: Active
Bicolor: No
Bar Length: 6000
Min Order Kg: -

Required Accessories / Απαιτούμενα Εξαρτήματα

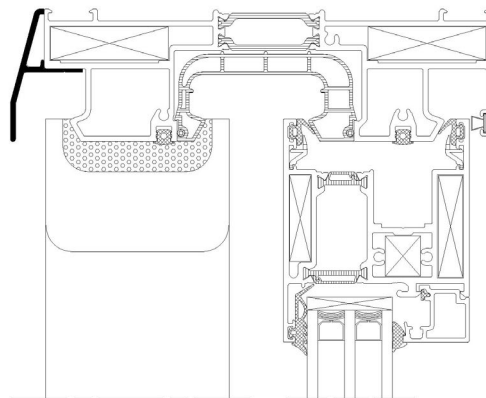
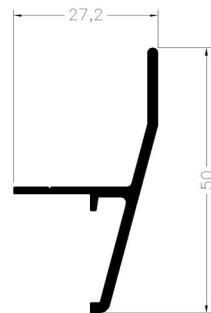
EX-2007000503	OUTSIDE GLAZING INSULATING GASKET FOR SLIDING SYSTEMS 4-5mm EPDM BLACK / ΕΛΑΣΤΙΚΟ ΤΖΑΜΙΟΥ ΘΕΡΜΩΣΗΣ ΣΥΡΟΜΕΝΩΝ N 4-5mm EPDM ΜΑΥΡΟ
---------------	---



Use of profiles with 21,8mm glazing beads
 Χρήση προφίλ με πηχάκια 21,8 χιλ.



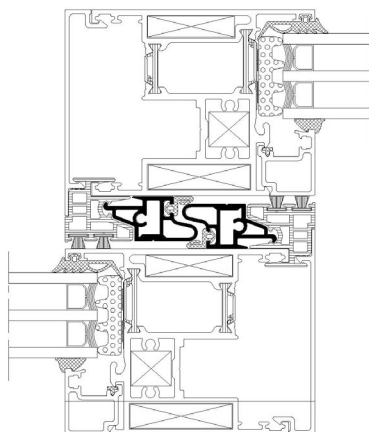
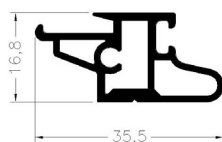
Profile: S70753
ADD-ON PROFILE
ΠΡΟΣΘΕΤΟ
System: S700
Weight: 387.50
Ix (cm⁴): 2.24
Iy (cm⁴): 0.57
Status: Active
Bicolor: No
Bar Length: 7000
Min Order Kg: -



Required Accessories / Απαιτούμενα Εξαρτήματα

Profile: S70771
ADD-ON PROFILE
 ΠΡΟΣΘΕΤΟ
System: S700
Weight: 444.60
Ix (cm⁴): 0.47
Iy (cm⁴): 1.14
Status: Active
Bicolor: No
Bar Length: 6000
Min Order Kg: -

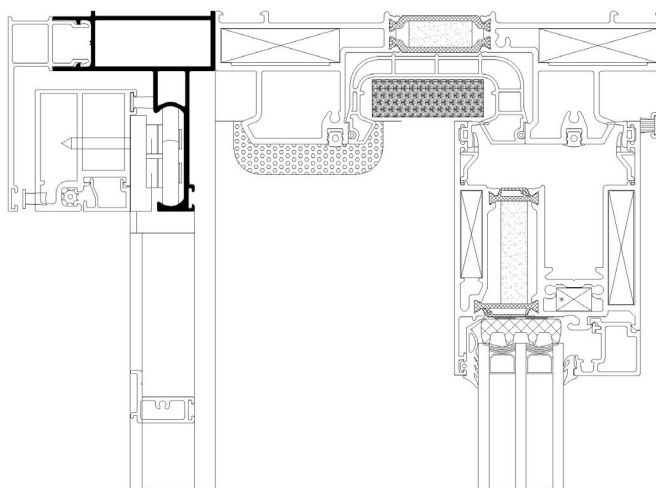
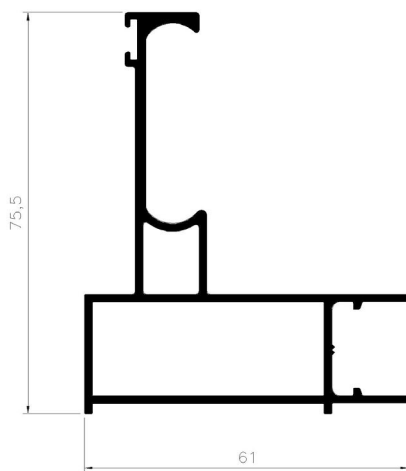
EX-2400046201	GASKET FOR HOOK EPDM BLACK / ΕΛΑΣΤΙΚΟ ΓΑΝΤΖΟΥ EPDM ΜΑΥΡΟ
---------------	--



Profile: S70818
TRACK PROFILE
ΟΔΗΓΟΣ
System: S700
Weight: 1128.20
Ix (cm⁴): 22.35
Iy (cm⁴): 11.74
Status: Active
Bicolor: No
Bar Length: 7000
Min Order Kg: -

Required Accessories / Απαιτούμενα Εξαρτήματα

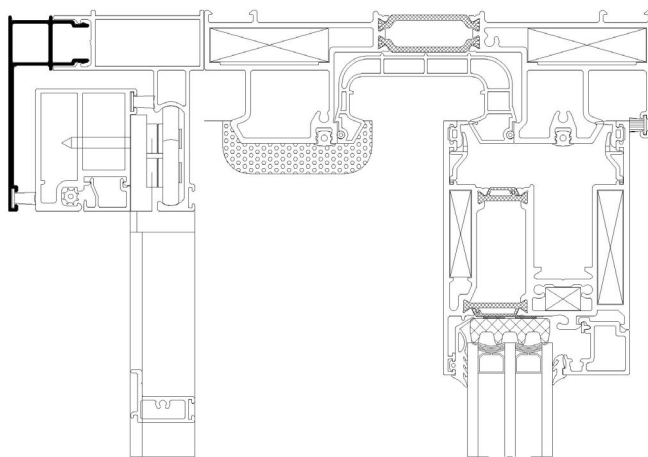
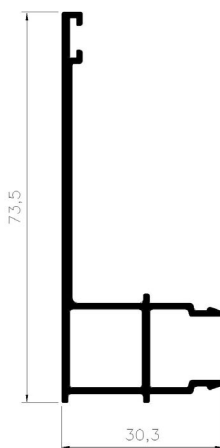
EX-6206911203	BRUSH PILE SEAL 12mm 4P BLACK / ΒΟΥΡΤΣΑΚΙ 12mm 4P ΜΑΥΡΟ
INT-3117081800	FLYSCREEN SASH POSITION END CAP FOR S70818 PROFILE / ΠΛΕΥΡΙΚΗ ΤΑΠΑ S70818 ΓΙΑ ΤΗ ΣΥΓΚΡΑΤΗΣΗ ΦΥΛΛΟΥ ΣΙΤΑΣ



Required Accessories / Απαιτούμενα Εξαρτήματα

Profile: S70812
 COVER PROFILE
 ΚΑΠΙΑΚΙ
 System: S700
 Weight: 639.20
 Ix (cm⁴): 10.92
 Iy (cm⁴): 1.87
 Status: Active
 Bicolor: No
 Bar Length: 7000
 Min Order Kg: -

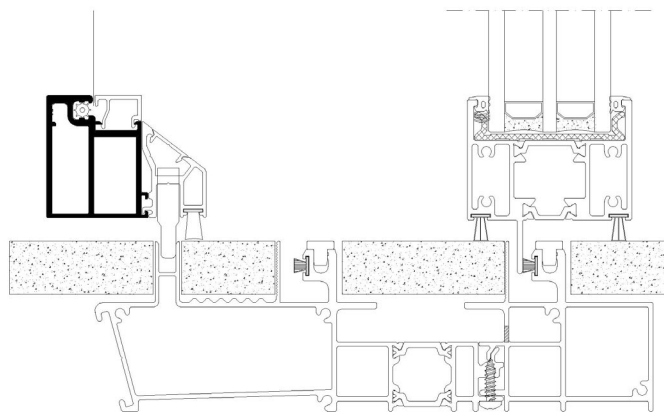
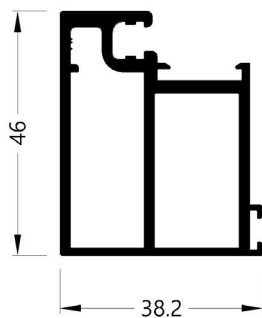
EX-6206910003	BRUSH PILE SEAL 10mm 4P BLACK / ΒΟΥΡΤΣΑΚΙ 10mm 4P ΜΑΥΡΟ
---------------	---



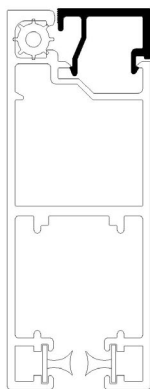
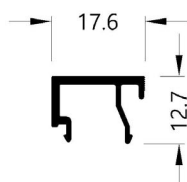
Profile: S70813
MOSQUITO NET PROFILE
 ΣΗΤΕΣ
System: S700
Weight: 1109.90
Ix (cm⁴): 9.12
Iy (cm⁴): 6.26
Status: Active
Bicolor: No
Bar Length: 6000
Min Order Kg: -

Required Accessories / Απαιτούμενα Εξαρτήματα

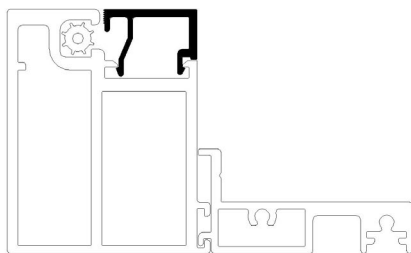
EX-6100070133	FLYSCREEN HANDLE WITH ADHESIVE TAPE NATURAL ANODISED 101020 / ΧΕΙΡΟΛΑΒΗ ΣΗΤΑΣ ΜΕ ΑΥΤΟΚΟΛΛΗΤΗ ΤΑΙΝΙΑ ΦΥΣΙΚΗ ΑΝΟΔΙΩΣΗ 101020
EX-6100070145	FLYSCREEN HANDLE WITH ADHESIVE TAPE BLACK ANODISED 103520 / ΧΕΙΡΟΛΑΒΗ ΣΗΤΑΣ ΜΕ ΑΥΤΟΚΟΛΛΗΤΗ ΤΑΙΝΙΑ ΜΑΥΡΗ ΑΝΟΔΙΩΣΗ 103520
EX-1133313200	CRIMP CORNER CLEAT 32,6x13,2mm / ΓΩΝΙΑ ΣΥΝΔΕΣΗΣ ΠΡΕΣΑΡΙΣΤΗ 32,6x13,2mm
EX-3113174203	SET OF INTERLOCKING CAPS FOR TOP HUNG FLYSCREEN / ΣΕΤ ΤΑΠΩΝ ΓΑΝΤΖΟΥ ΓΙΑ ΚΡΕΜΑΣΤΗ ΣΙΤΑ
EX-1607081300	T CONNECTOR FOR FLYSCREEN S650 / S700 ECLIPSE / ΣΥΝΔΕΣΜΟΣ ΤΑΦ ΓΙΑ ΚΡΕΜΑΣΤΗ ΣΙΤΑ S650 / S700 ECLIPSE
INT-6007081300	ROLLER FOR S700 TOP HUNG FLYSCREEN SASH / ΡΑΟΥΛΟ ΚΡΕΜΑΣΤΗΣ ΣΗΤΑΣ S700
EX-1132915400	CRIMP CORNER CLEAT 28,6x15,4mm / ΓΩΝΙΑ ΣΥΝΔΕΣΗΣ ΠΡΕΣΑΡΙΣΤΗ 28,6x15,4mm
EX-6206910803	BRUSH PILE SEAL 8mm 4P BLACK / ΒΟΥΡΤΣΑΚΙ 8mm 4P ΜΑΥΡΟ
EX-2500622033	GASKET FOR FLY-SCREEN 6,4mm PVC BLACK / ΕΛΑΣΤΙΚΟ ΣΗΤΑΣ 6,4mm PVC ΜΑΥΡΟ



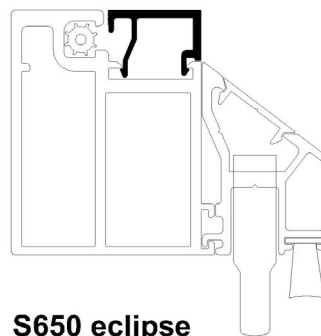
Profile: S70814
GLAZING BEAD
 ΠΗΧΑΚΙ
System: COMMON PROFILES ON
 METER
Weight: 157.40
Ix (cm⁴): 0.08
Iy (cm⁴): 0.20
Status: Active
Bicolor: No
Bar Length: 6000
Min Order Kg: -



M630



S700

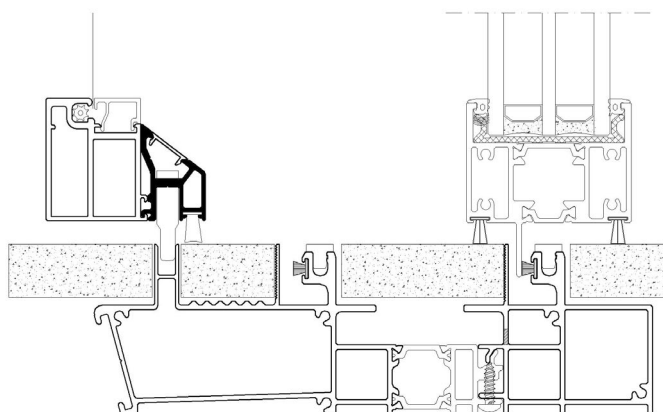
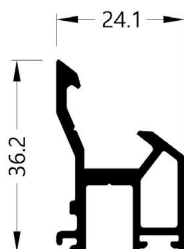


S650 eclipse

Profile: S31744
MOSQUITO NET PROFILE
 ΣΗΤΕΣ
System: S650 Eclipse
Weight: 498.90
Ix (cm⁴): 1.56
Iy (cm⁴): 1.18
Status: Active
Bicolor: No
Bar Length: 6000
Min Order Kg: -

Required Accessories / Απαιτούμενα Εξαρτήματα

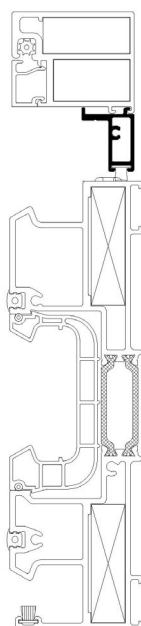
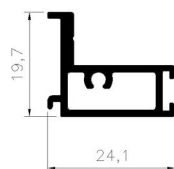
EX-3113174403	FLYSCREEN SASH SPACER S650 / S700 ECLIPSE / ΑΠΟΣΤΑΤΗΣ ΦΥΛΛΟΥ ΣΗΤΑΣ S650 / S700 ECLIPSE
EX-6200341203	BRUSH PILE SEAL FIBER MEMBRANE 1-FIN 12mm 4P BLACK / ΒΟΥΡΤΣΑΚΙ ΥΦΑΣΜΑΤΙΝΗΣ ΜΕΜΒΡΑΝΗΣ 1-FIN 12mm 4P ΜΑΥΡΟ




Profile: S70815
ADD-ON PROFILE
ΠΡΟΣΘΕΤΟ
System: S700
Weight: 318.60
Ix (cm⁴): 0.36
Iy (cm⁴): 0.63
Status: Active
Bicolor: No
Bar Length: 6000
Min Order Kg: -

Required Accessories / Απαιτούμενα Εξαρτήματα

INT-3117081500	END CAP FOR S70815 PROFILE S700 FLYSCREEN TOP SLIDING / ΤΑΠΑ ΠΡΟΣΘΕΤΟΥ S70815 ΦΥΛΛΟΥ ΚΡΕΜΑΣΤΗΣ ΣΙΤΑΣ S700
EX-6603174400	END CAP PAIR FOR ADDITIONAL PROFILE S31744 / ΖΕΥΓΟΣ ΤΑΠΩΝ ΠΡΟΣΘΕΤΟΥ S31744

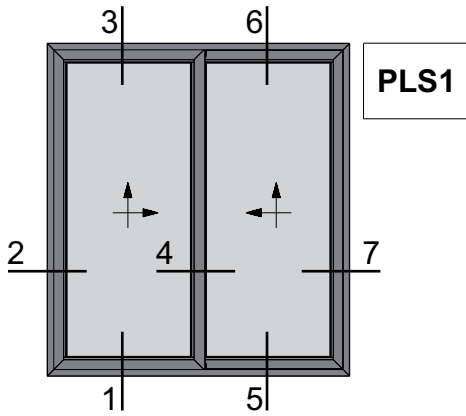




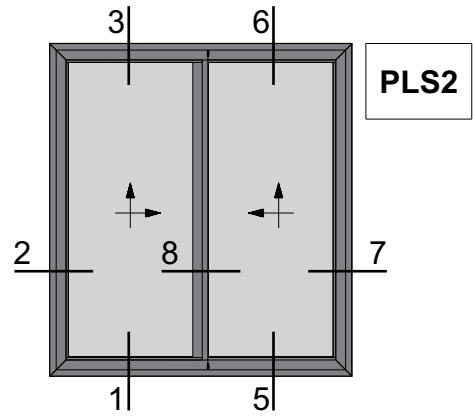
A large, abstract graphic on the left side of the page, consisting of several overlapping yellow and orange geometric shapes, including triangles and rectangles, creating a dynamic, angular composition.

TYPOLOGIES SECTIONS

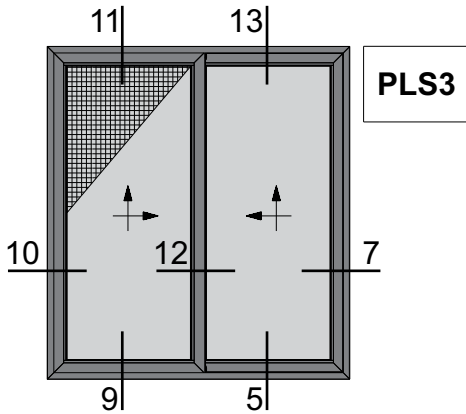
ΤΟΜΕΣ ΤΥΠΟΛΟΓΙΩΝ



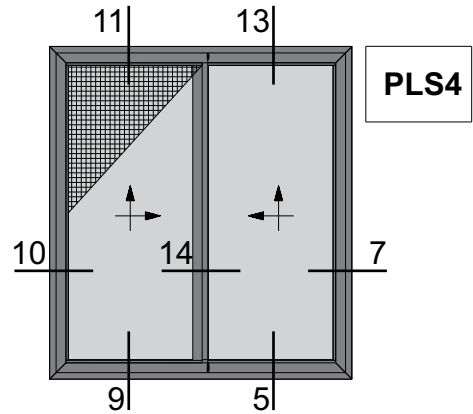
Two Sash Parallel Lift and Slide 45 Degrees Cut Right Sliding Window
 Δίφυλλο Επάλληλο Δεξιά
 Ανασυρόμενο με κοπή 45 Μοιρών



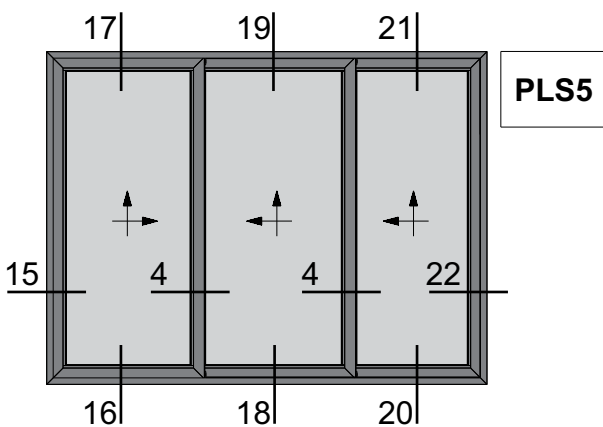
Two Sash Parallel Lift and Slide 90 Degrees Cut Right Sliding Window
 Δίφυλλο Επάλληλο Δεξιά
 Ανασυρόμενο με κοπή 90 Μοιρών



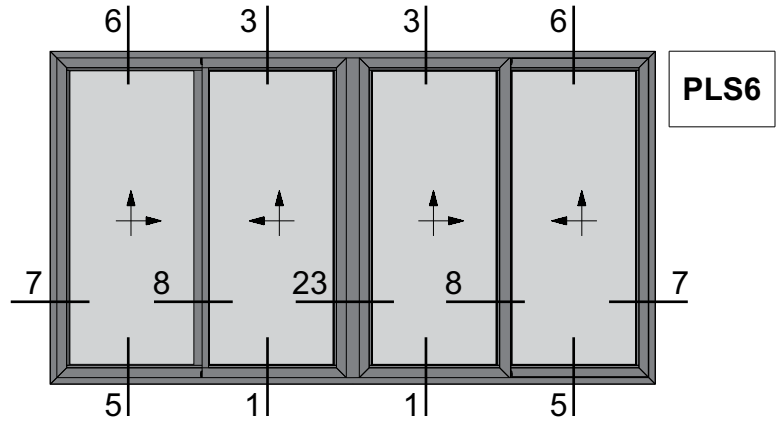
Two Sash Parallel Lift and Slide 45 Degrees Cut Right Sliding Window with Flyscreen
 Δίφυλλο Επάλληλο Δεξιά
 Ανασυρόμενο με κοπή 45 Μοιρών με Σήτα



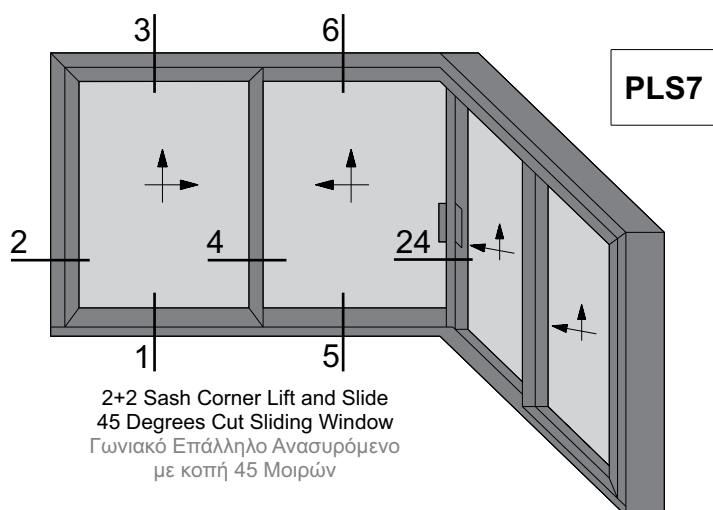
Two Sash Parallel Lift and Slide 90 Degrees Cut Right Sliding Window with Flyscreen
 Δίφυλλο Επάλληλο Δεξιά
 Ανασυρόμενο με κοπή 90 Μοιρών με Σήτα



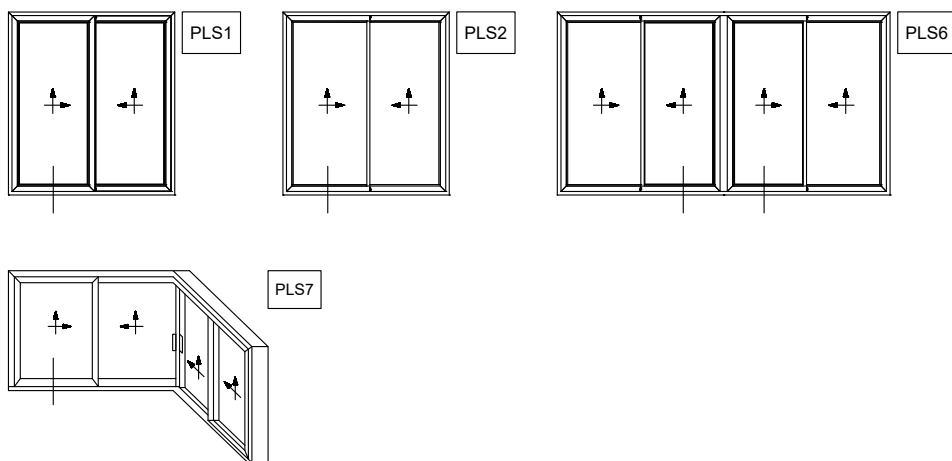
Three Sash Parallel Lift and Slide 45 Degrees Cut Right Sliding Window
 Τρίφυλλο Επάλληλο Δεξιά
 Ανασυρόμενο με κοπή 45 Μοιρών



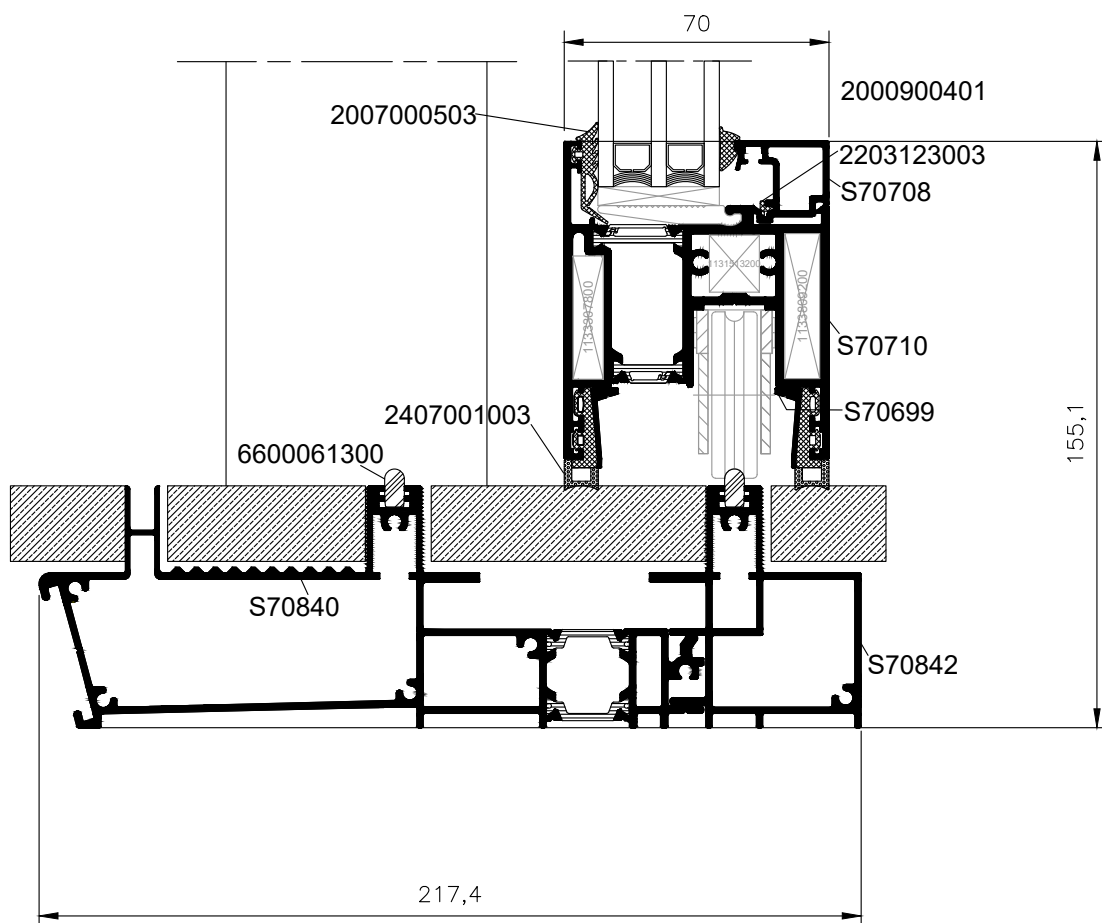
For Sash Parallel Lift and Slide 90 Degrees Cut Right Sliding Window with Meeting Stile
 Τετράφυλλο Επάλληλο Φιλητό
 Δεξιά Ανασυρόμενο με κοπή 90 Μοιρών

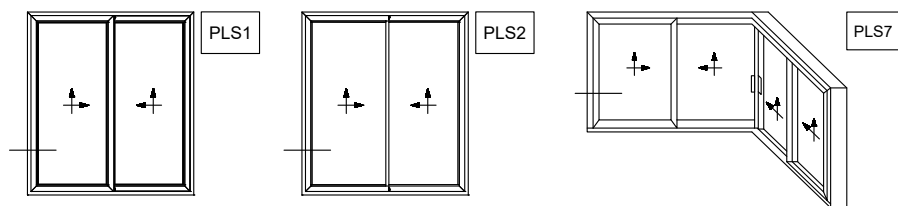


PRESS ON THE NUMBERS - ΠΑΤΗΣΤΕ ΣΤΟΥΣ ΑΡΙΘΜΟΥΣ

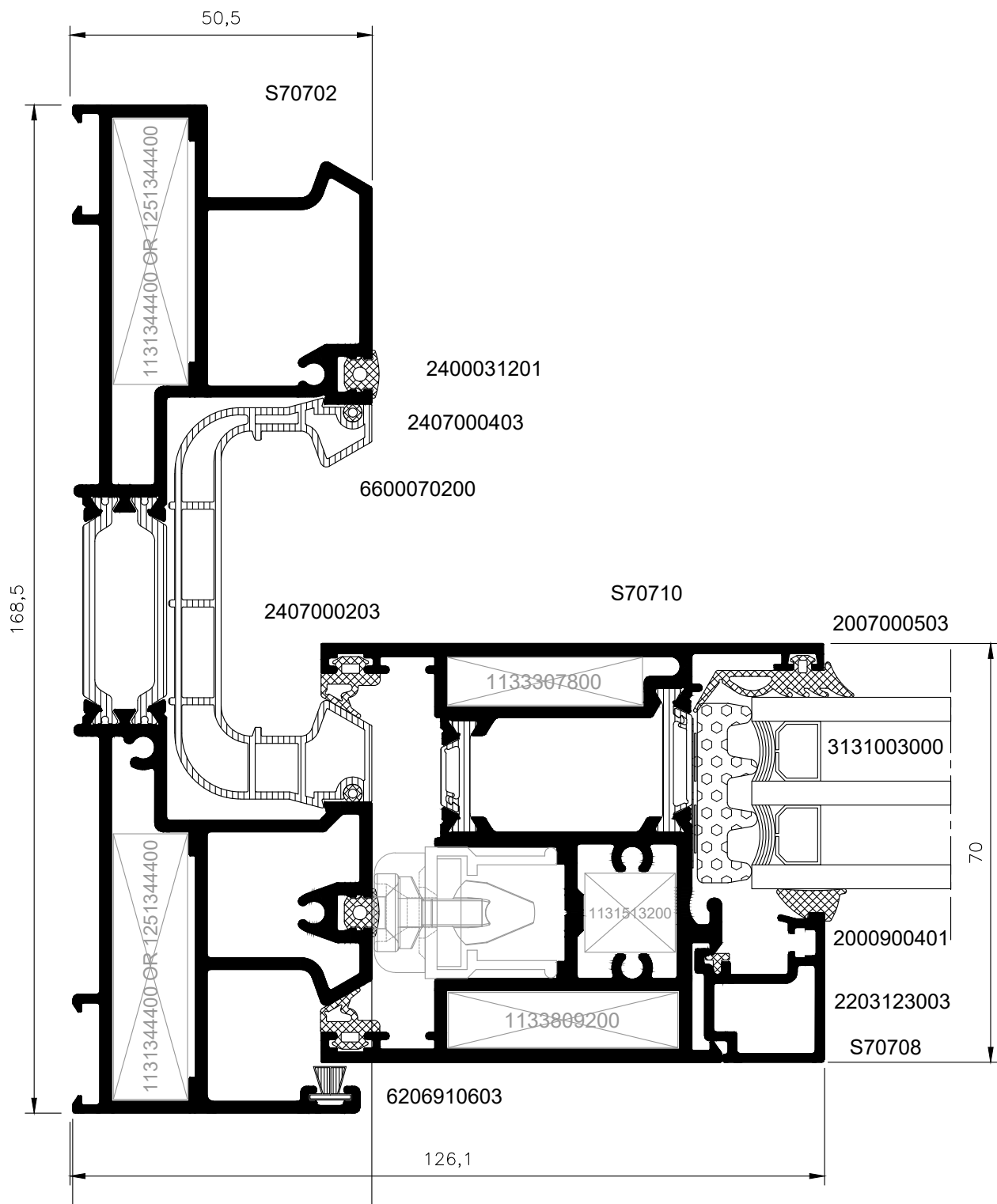


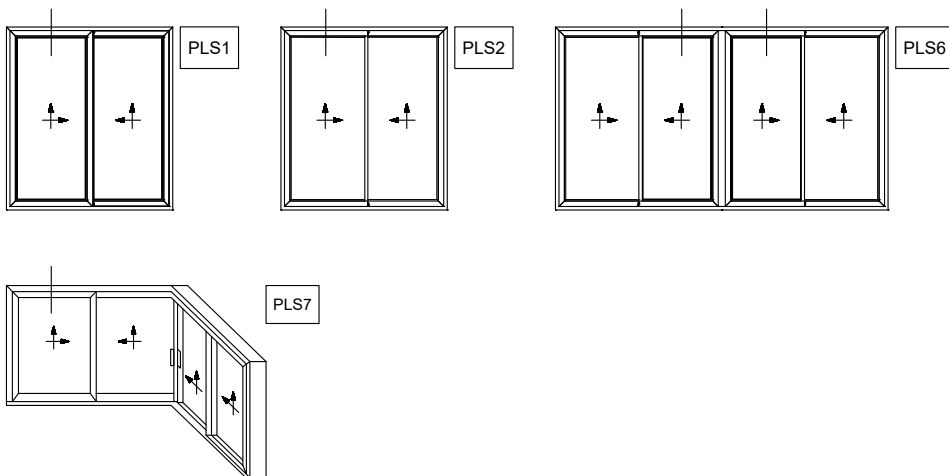
1



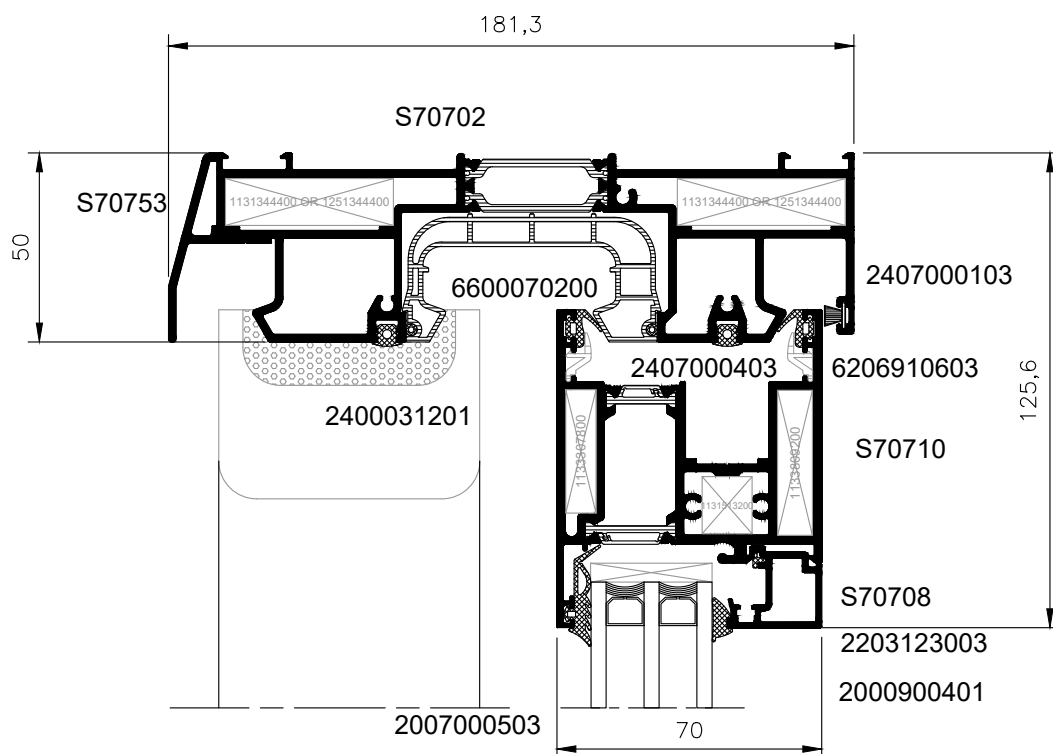


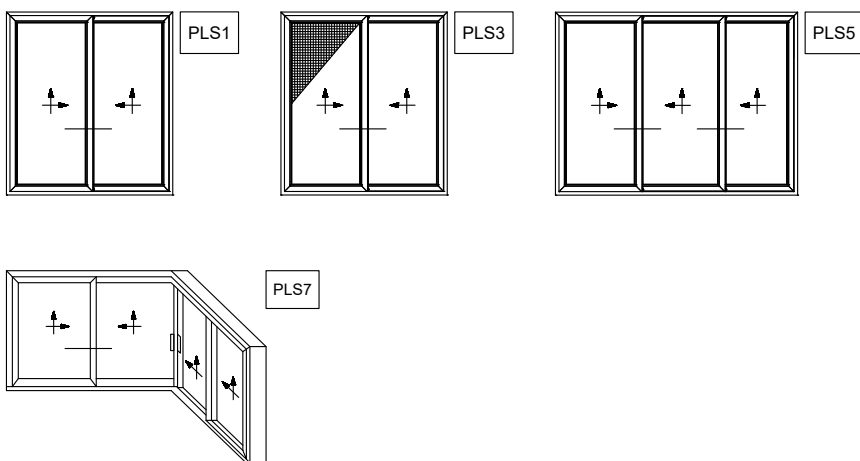
2



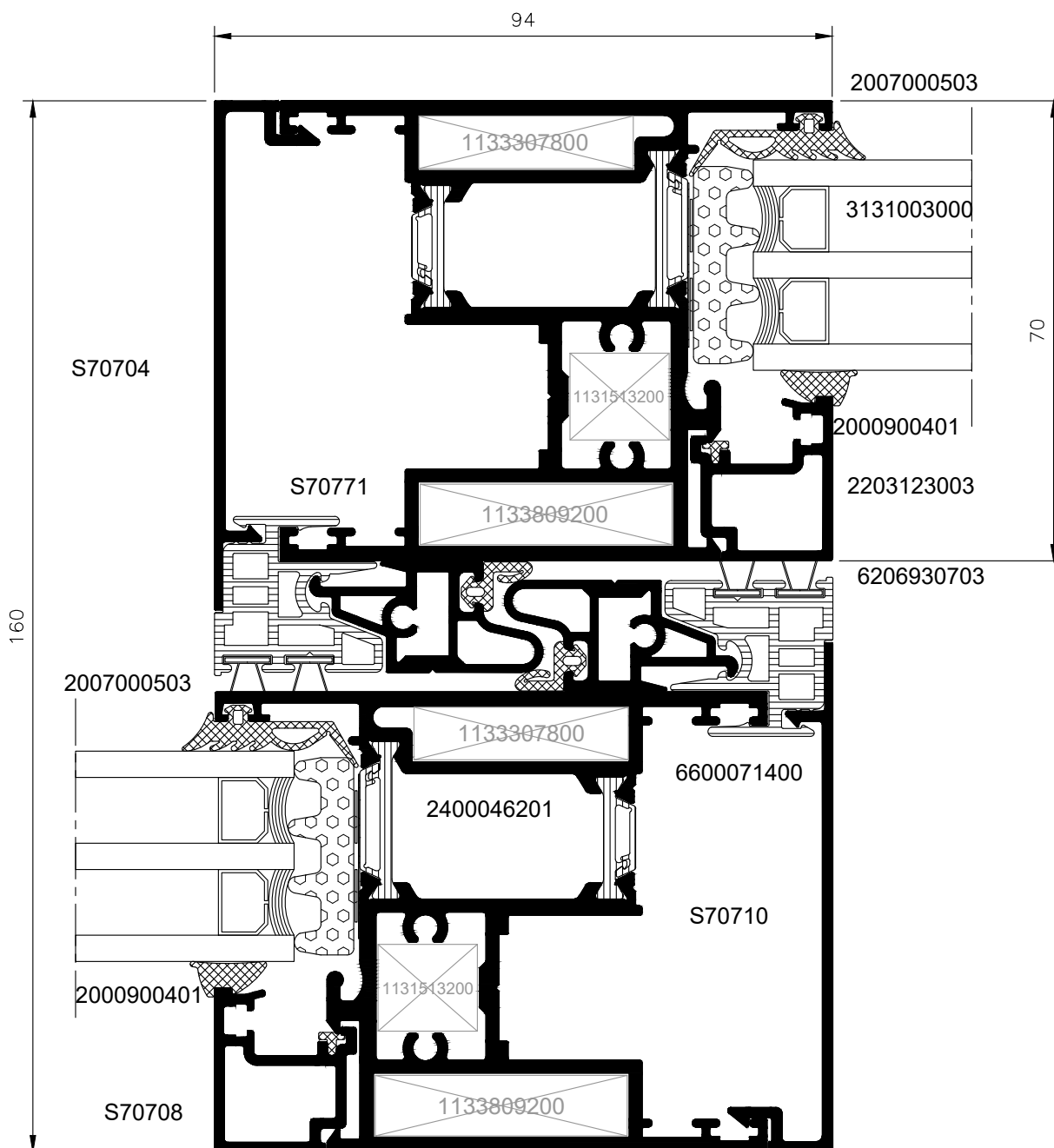


3

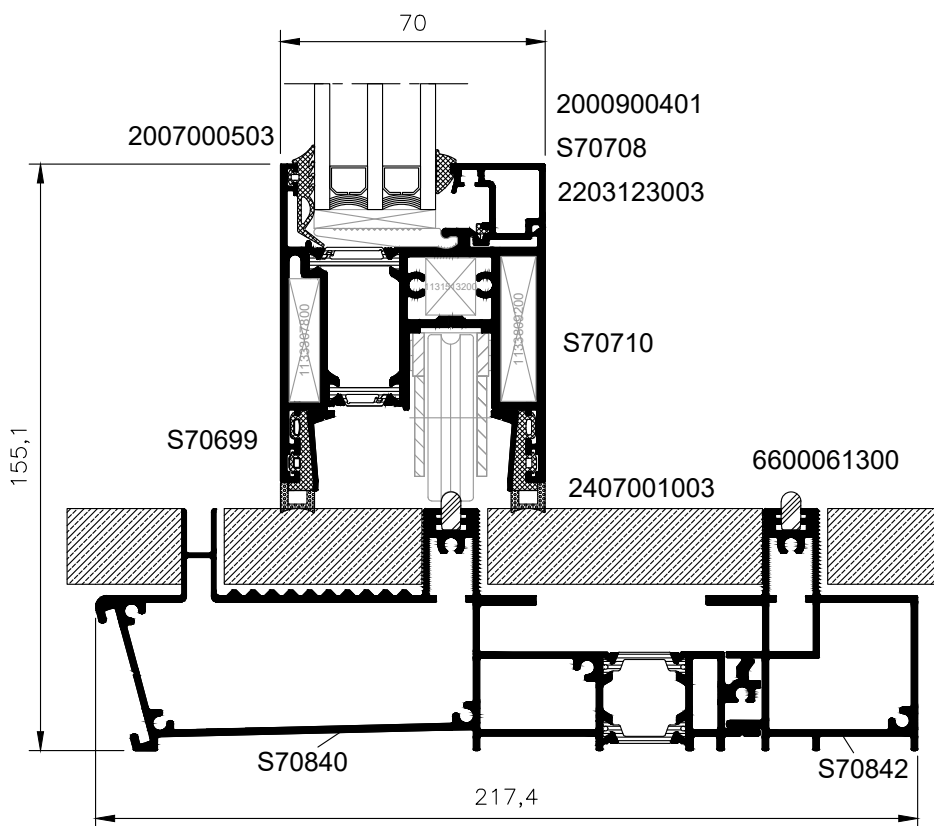
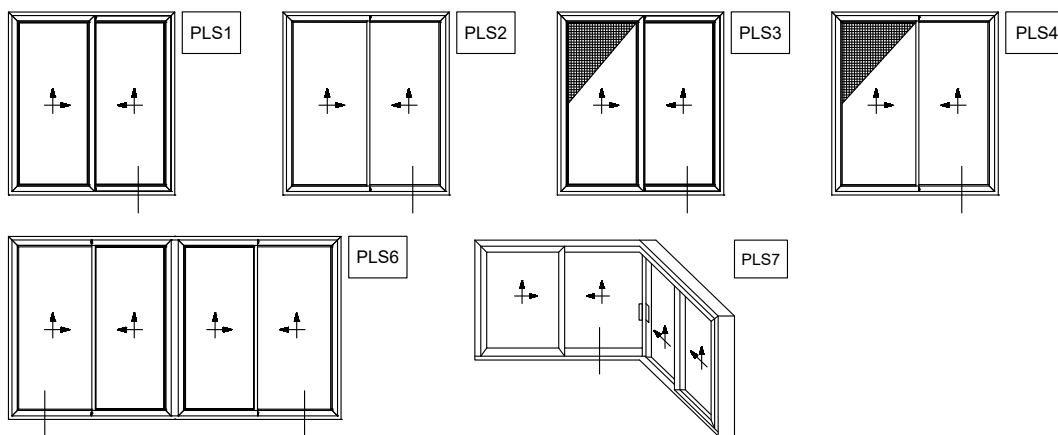


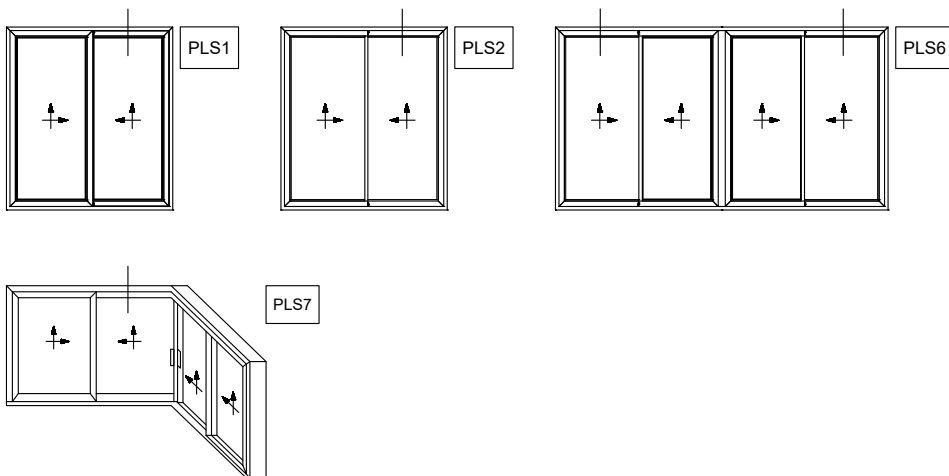


4

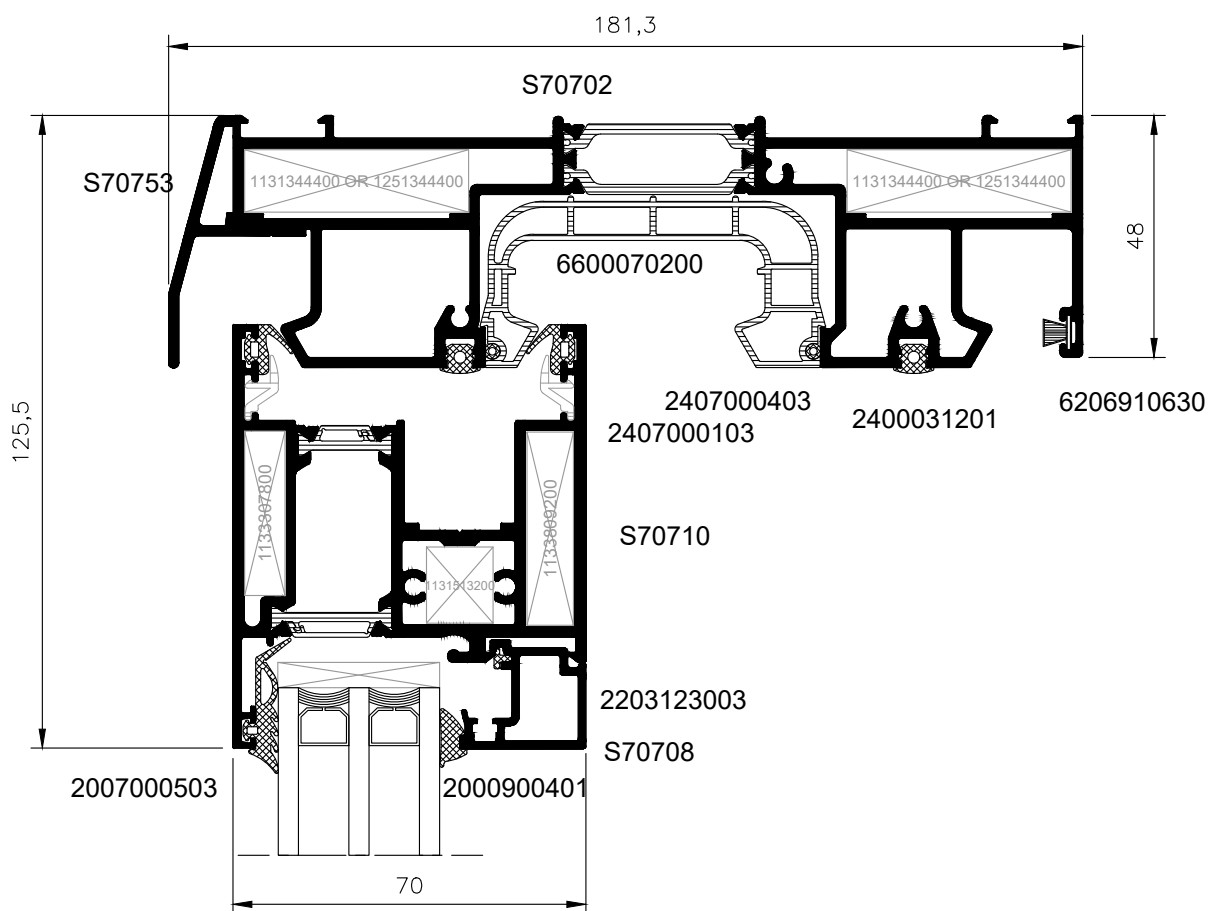


5

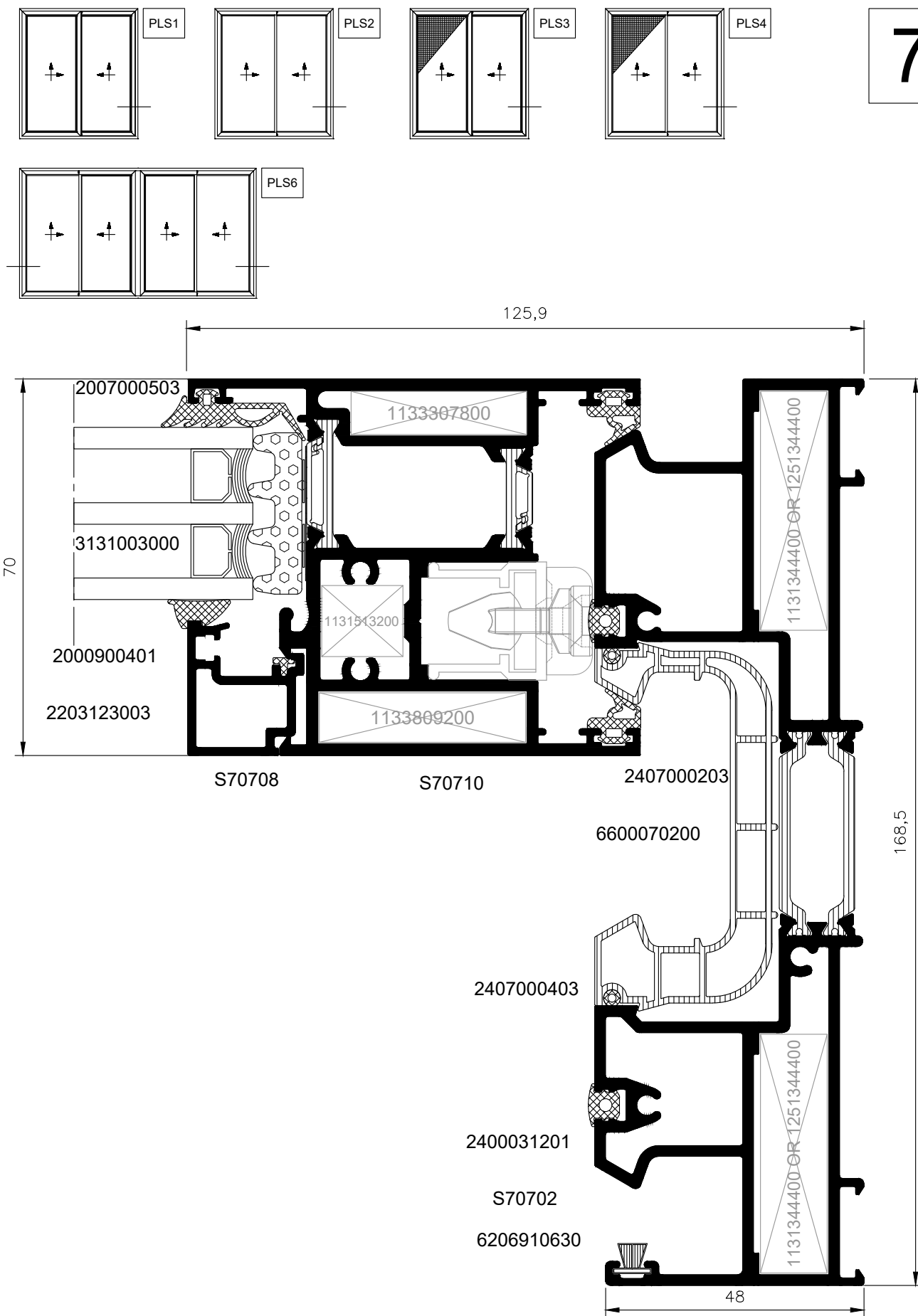




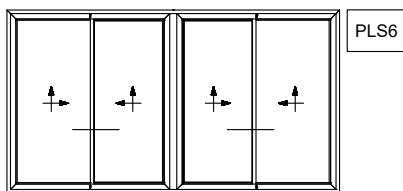
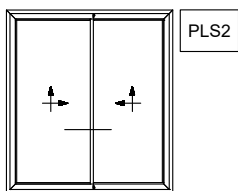
6



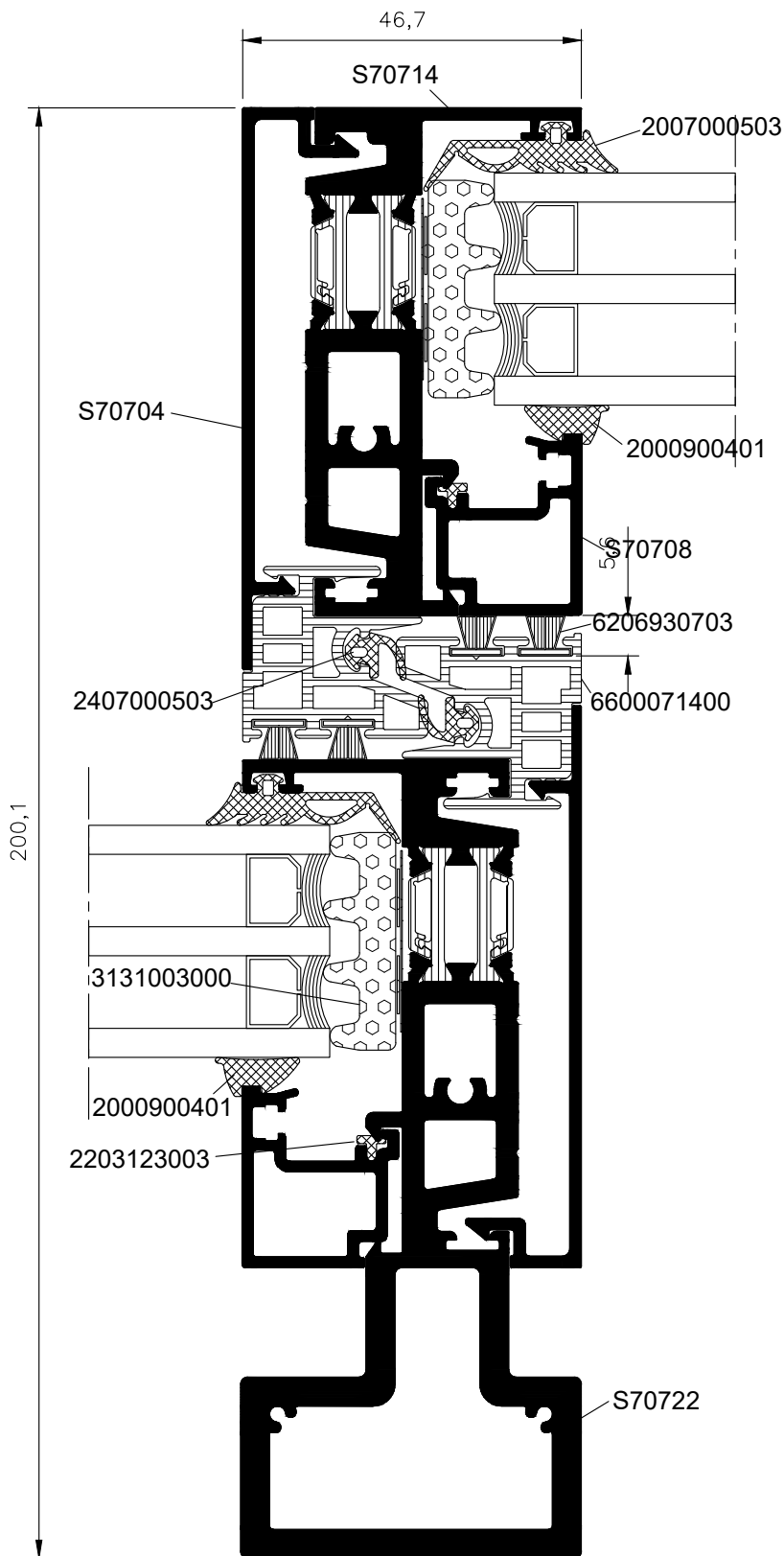
7

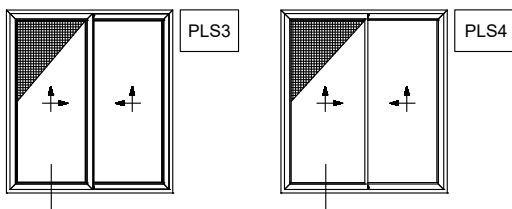


scale 1:1

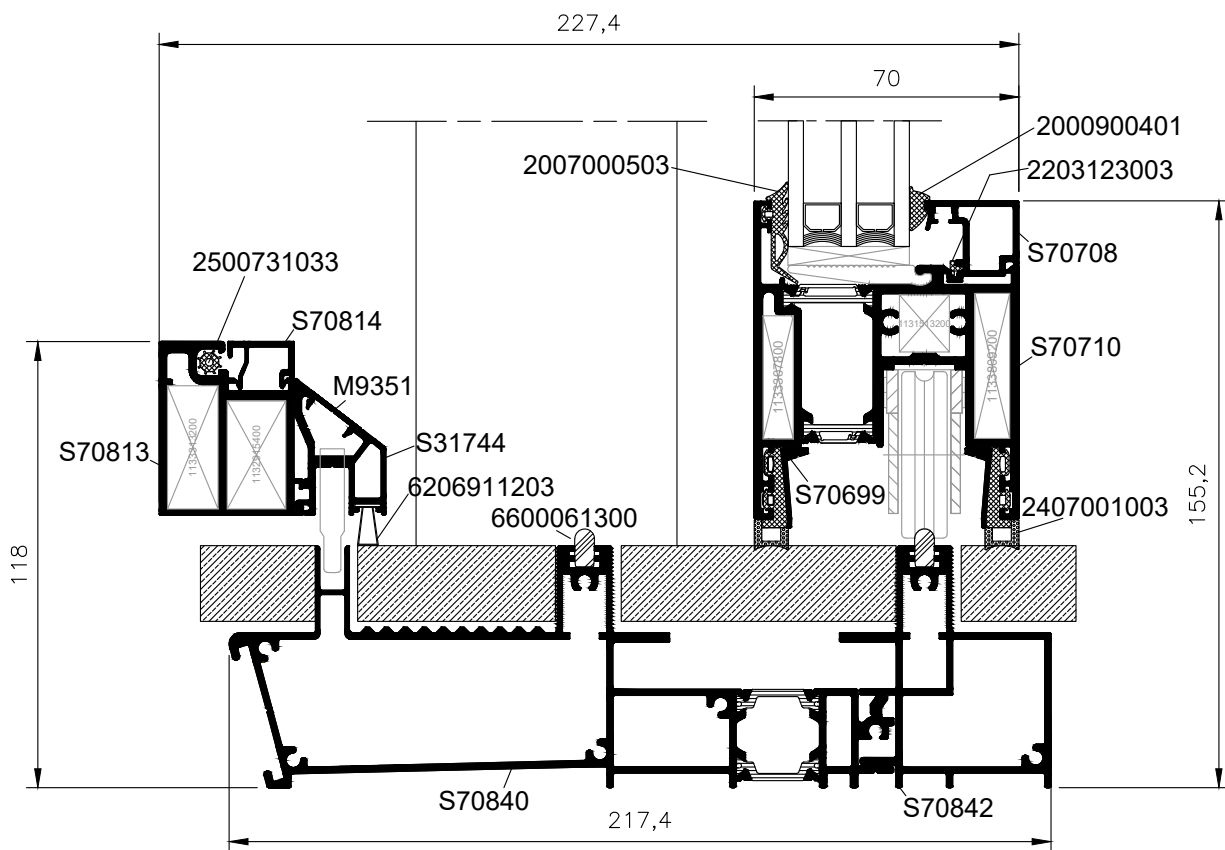


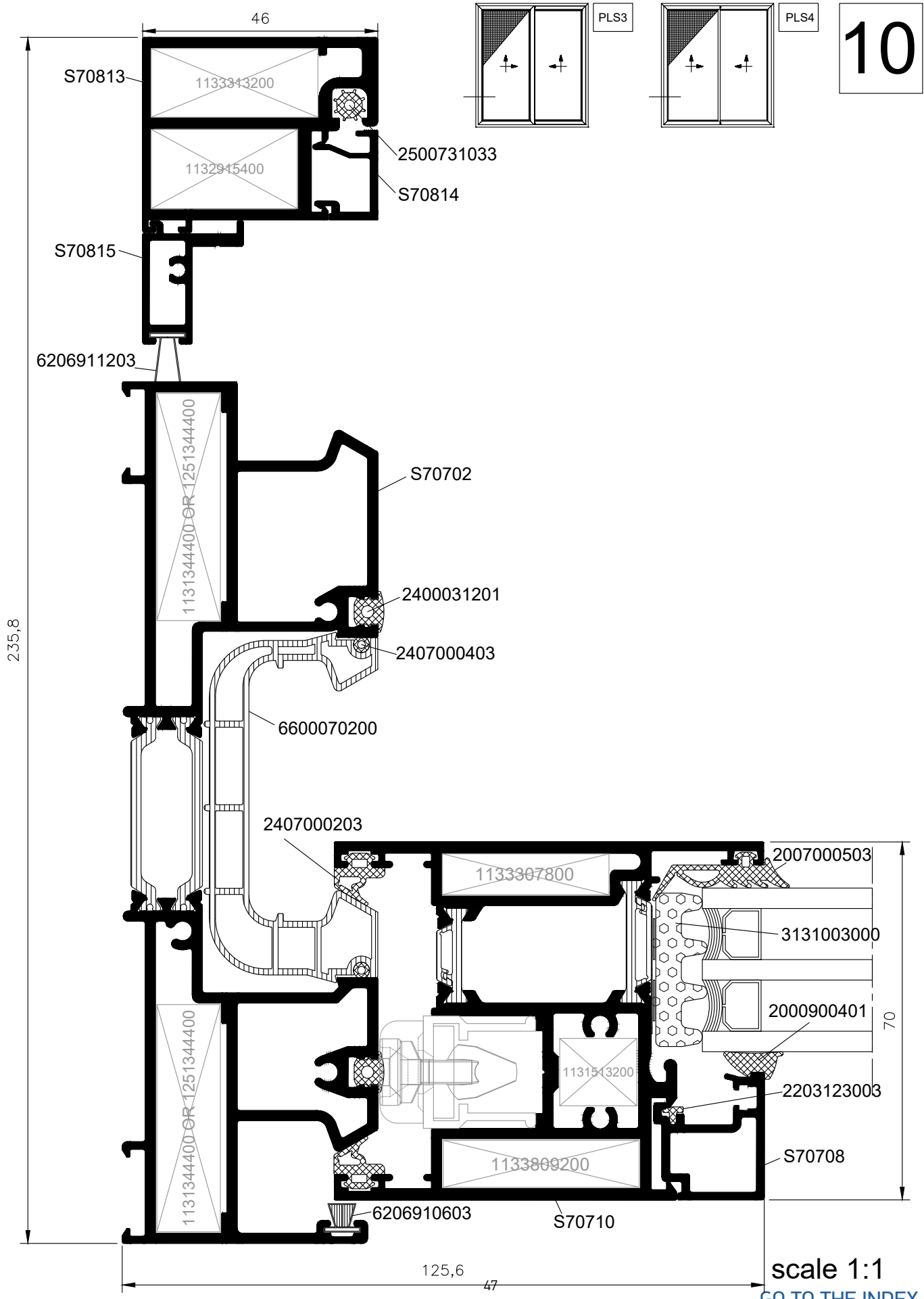
8

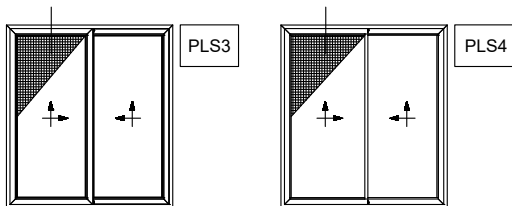




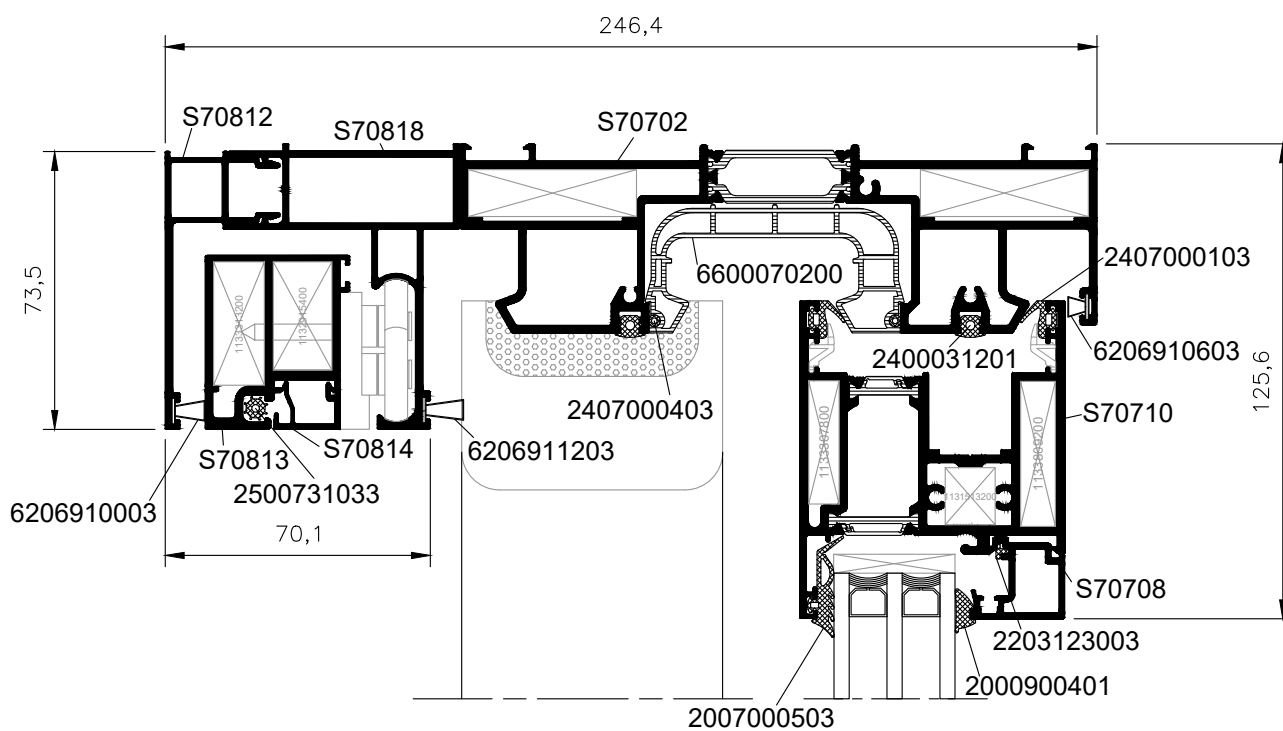
9



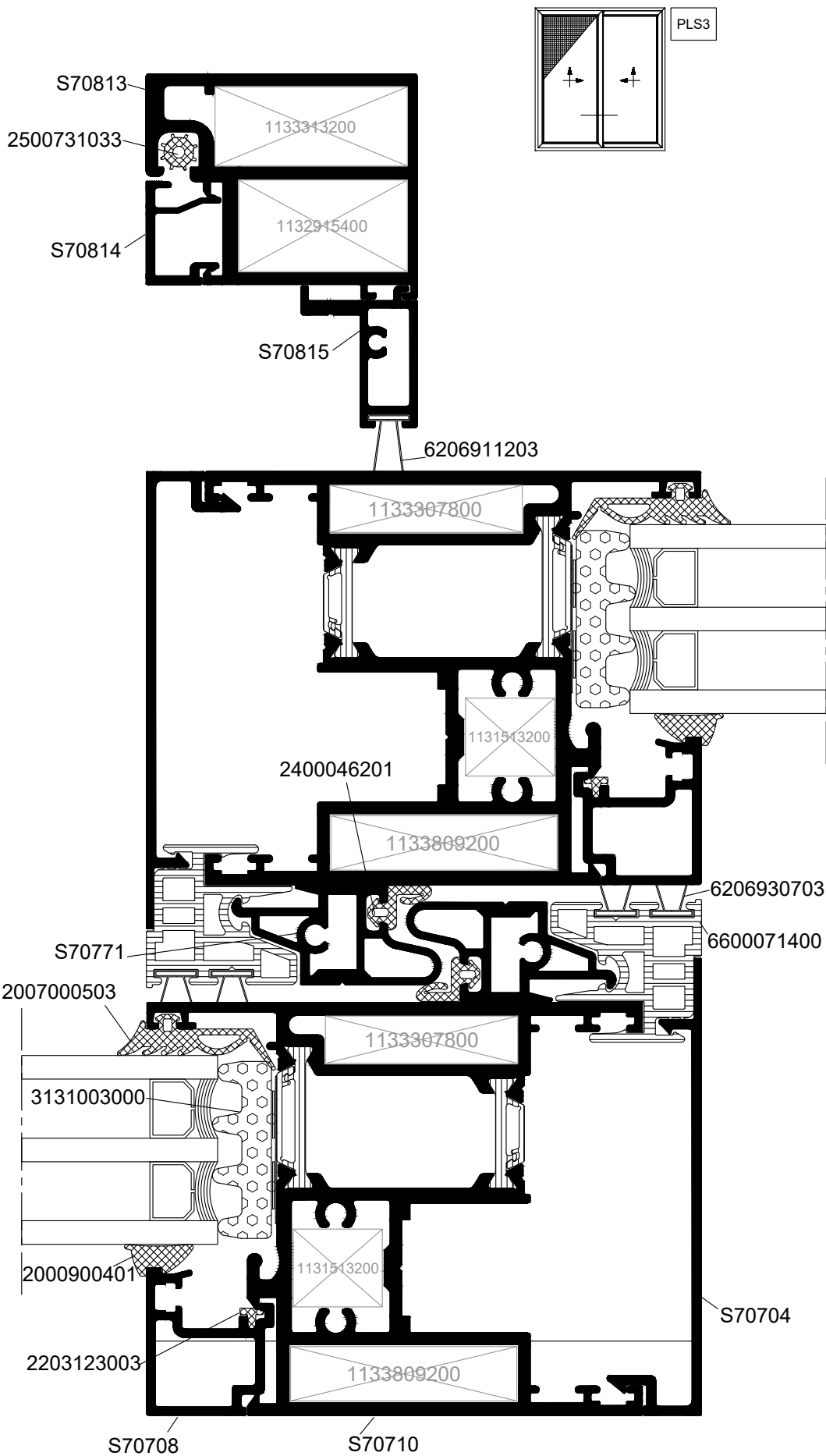




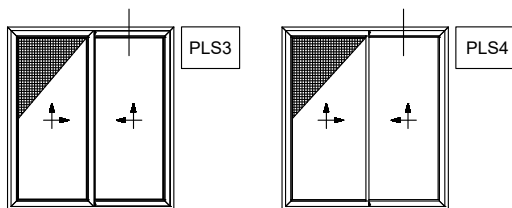
11



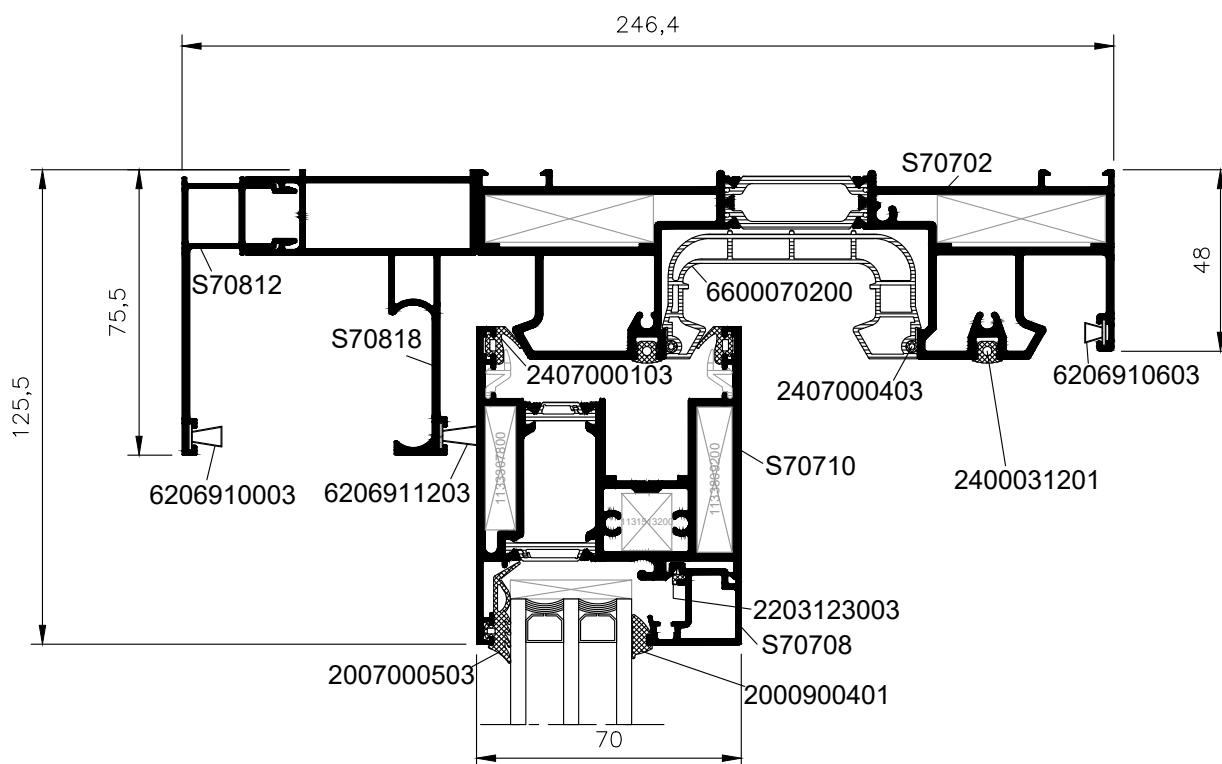
12

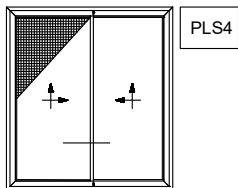


scale 1:1
[GO TO THE INDEX](#)

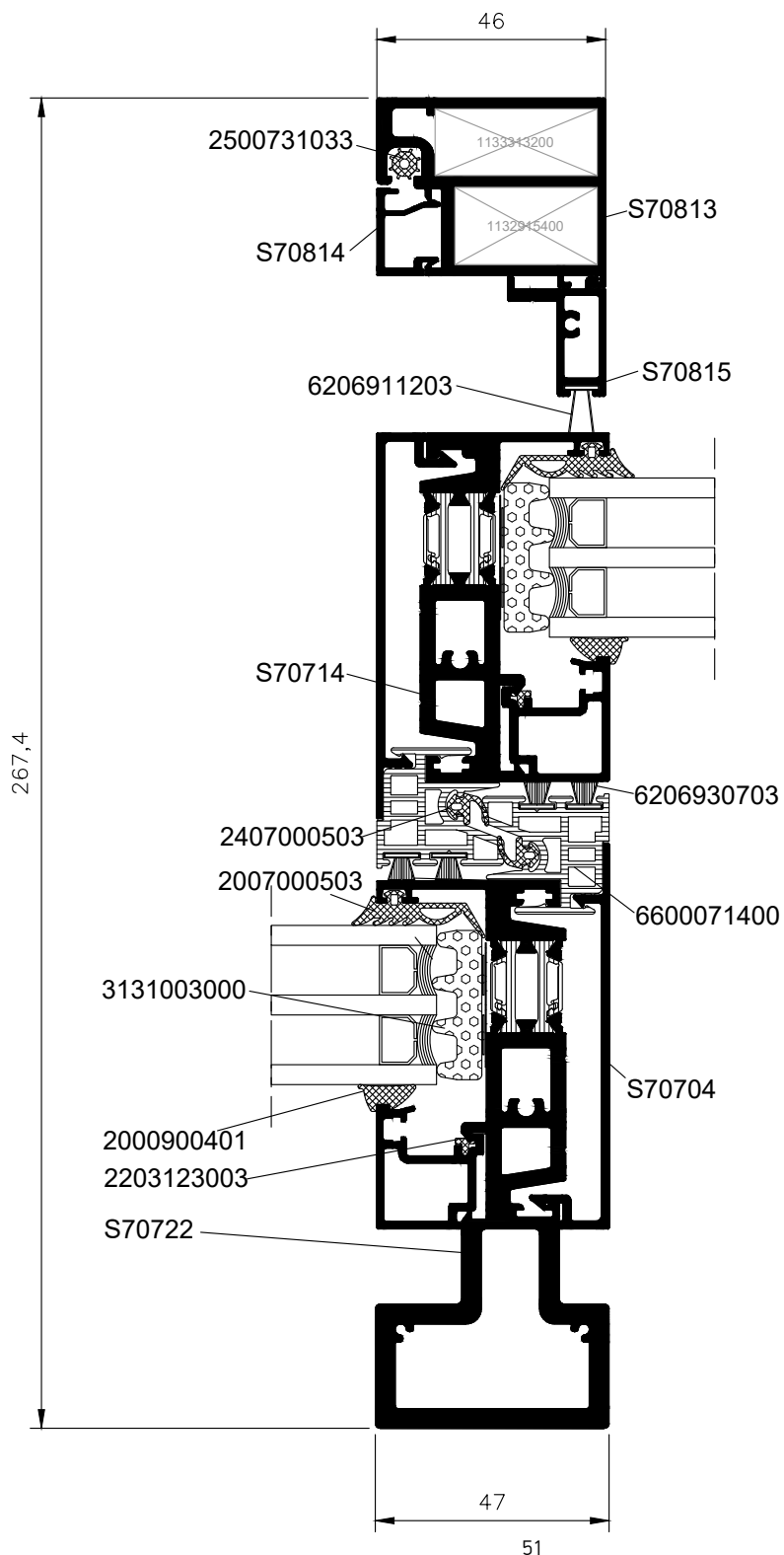


13

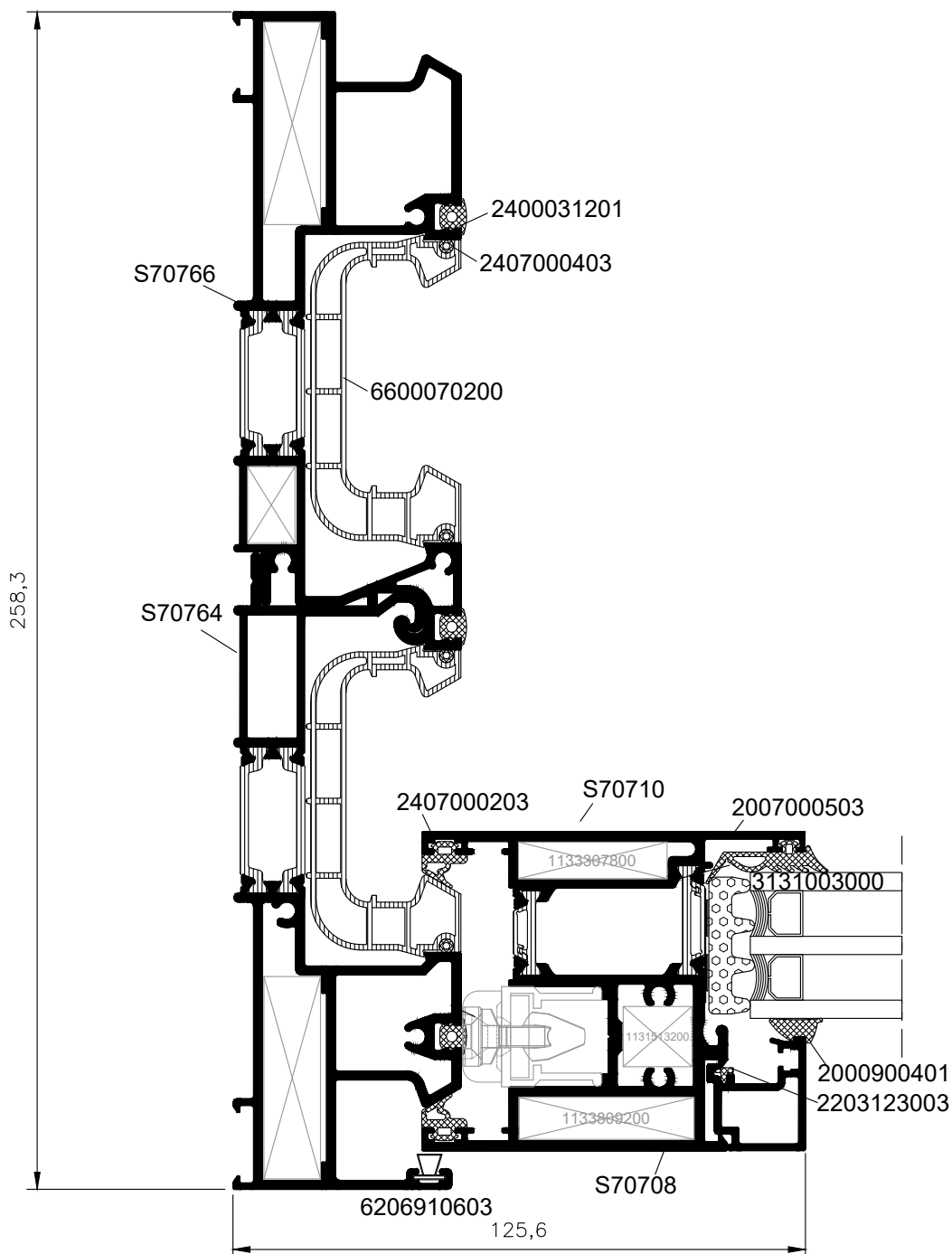
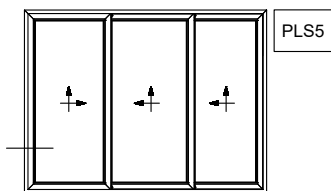




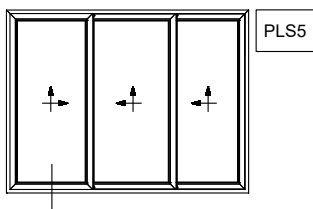
14



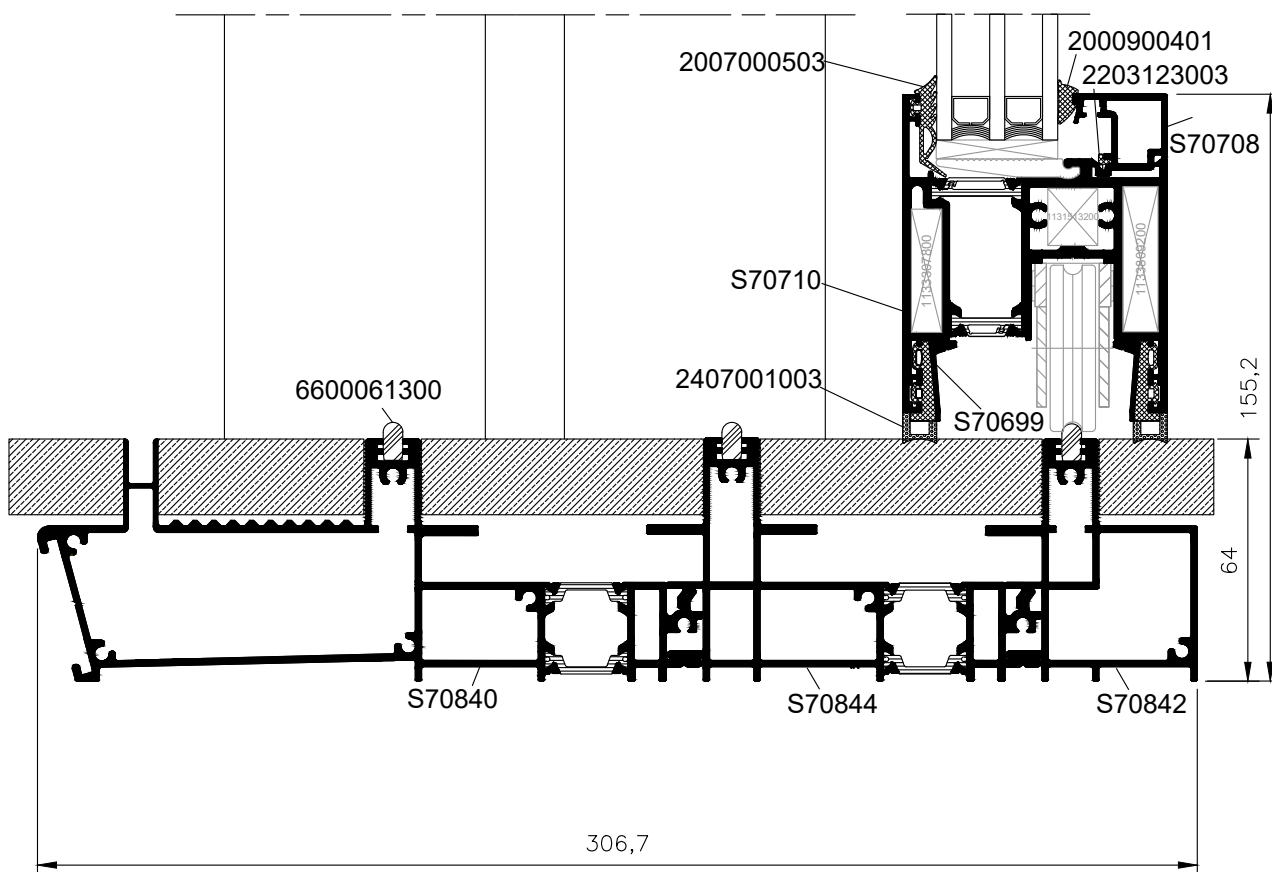
15



scale 1:1.5
[GO TO THE INDEX](#)

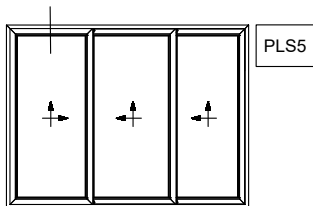


16

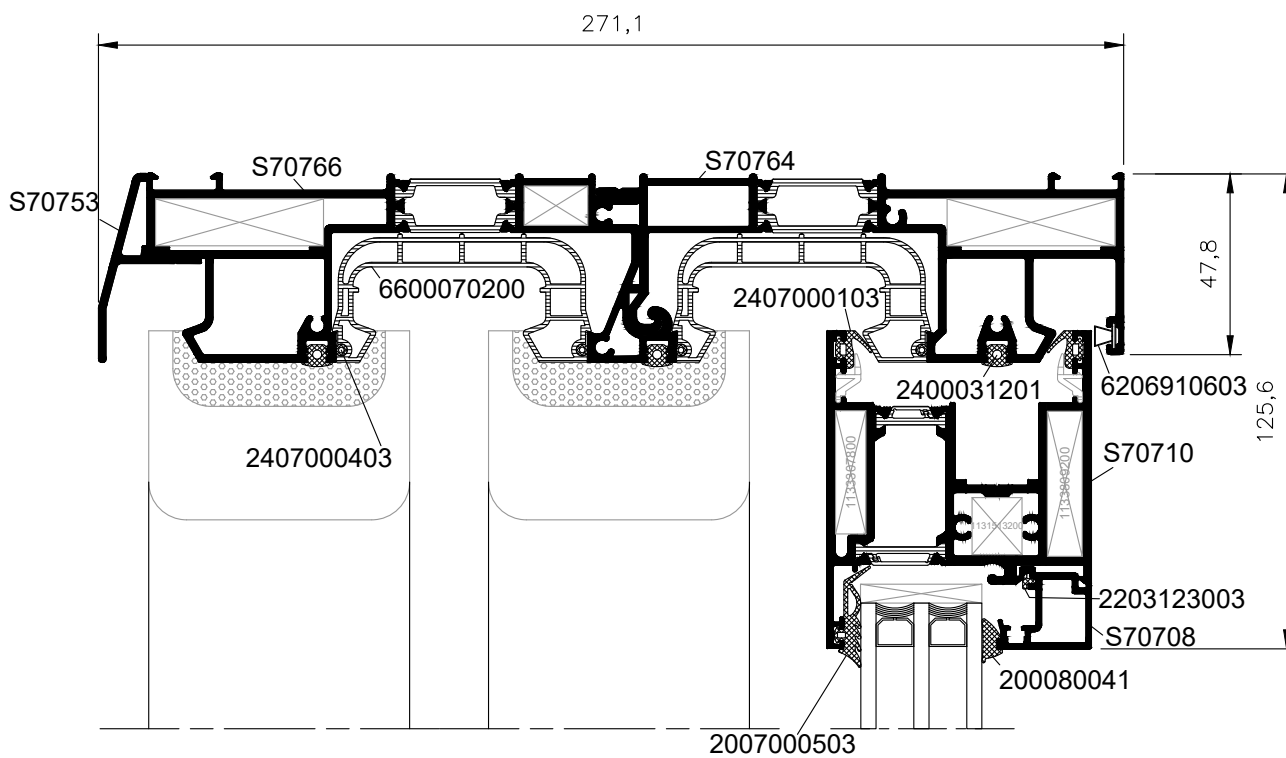


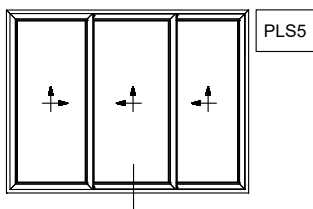
scale 1:2

[GO TO THE INDEX](#)

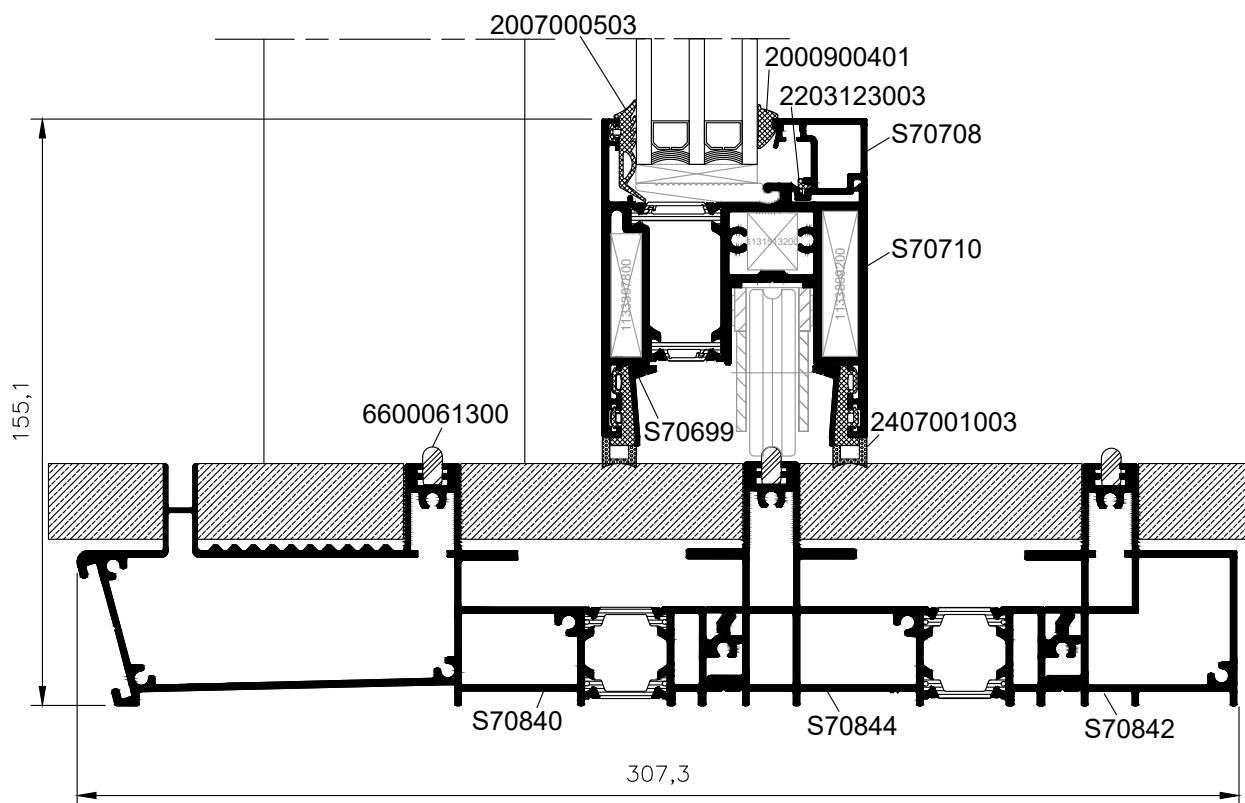


17

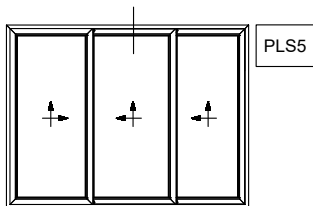




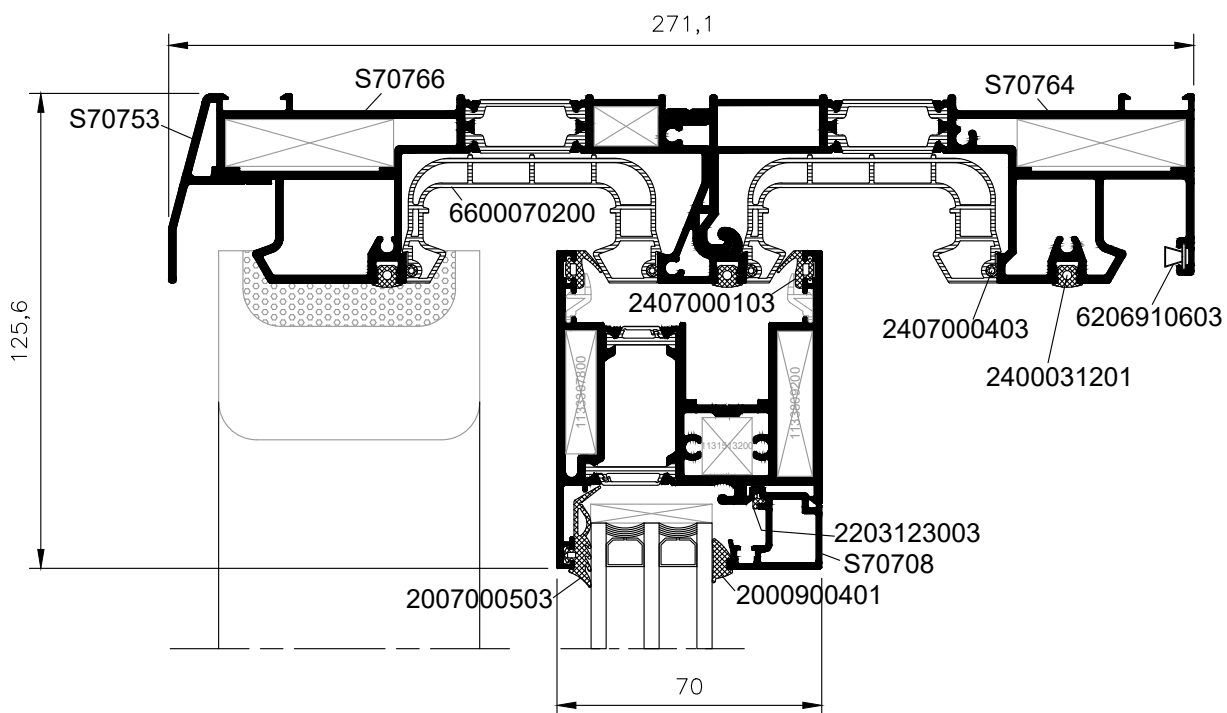
18

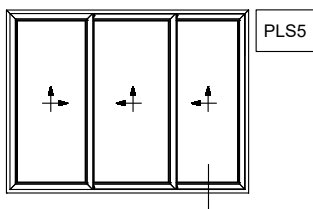


scale 1:2
[GO TO THE INDEX](#)

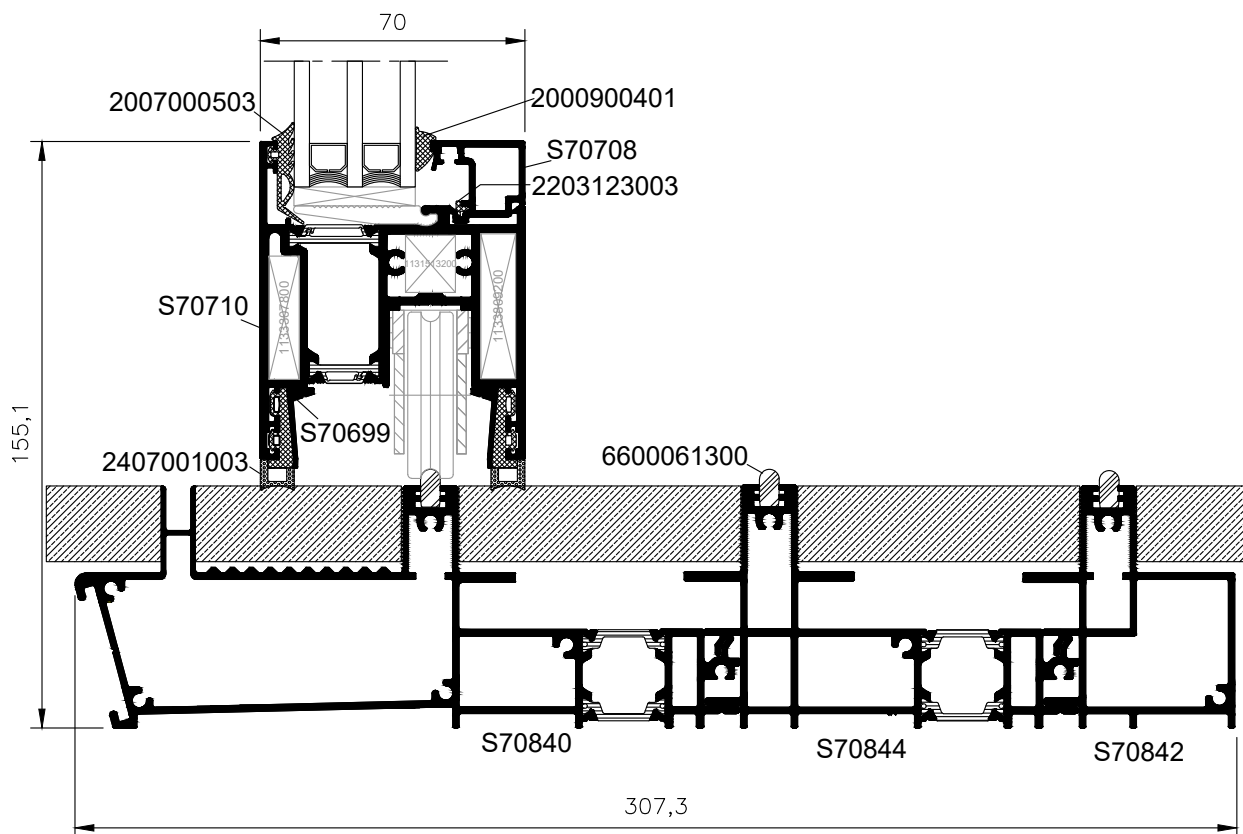


19

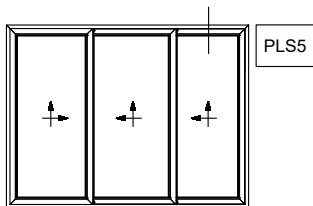




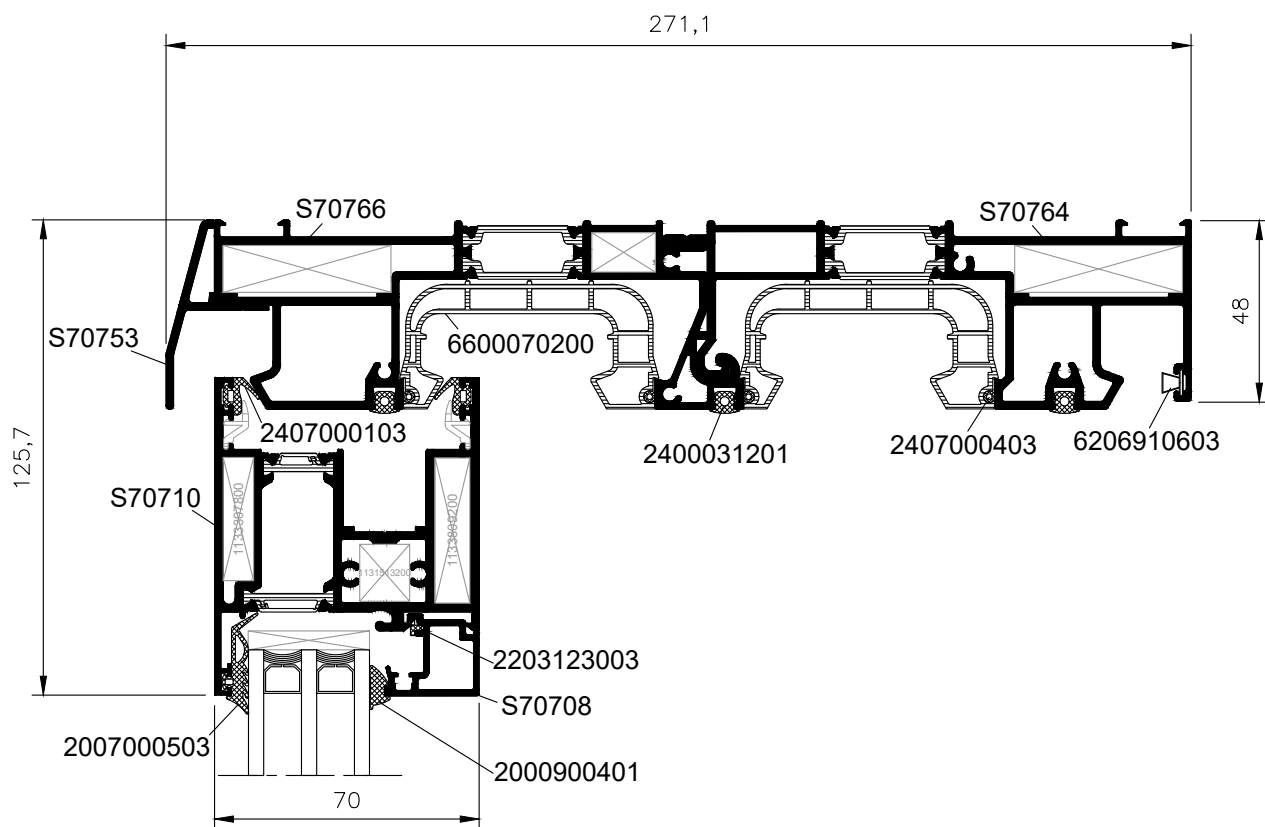
20



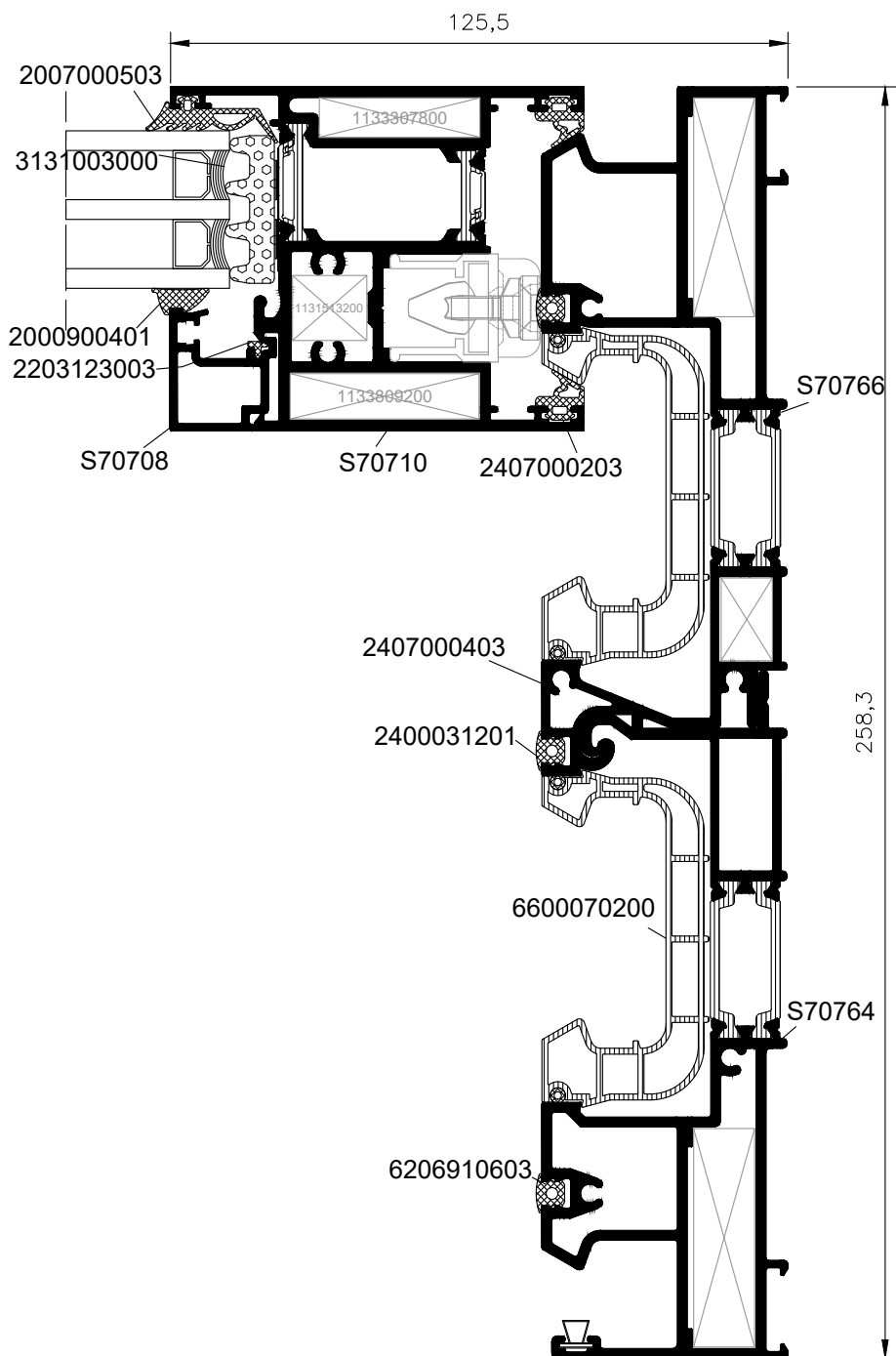
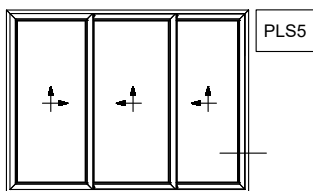
scale 1:2
[GO TO THE INDEX](#)

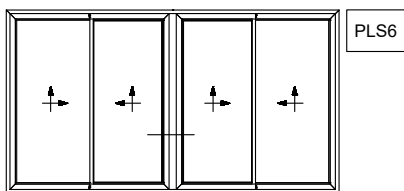


21

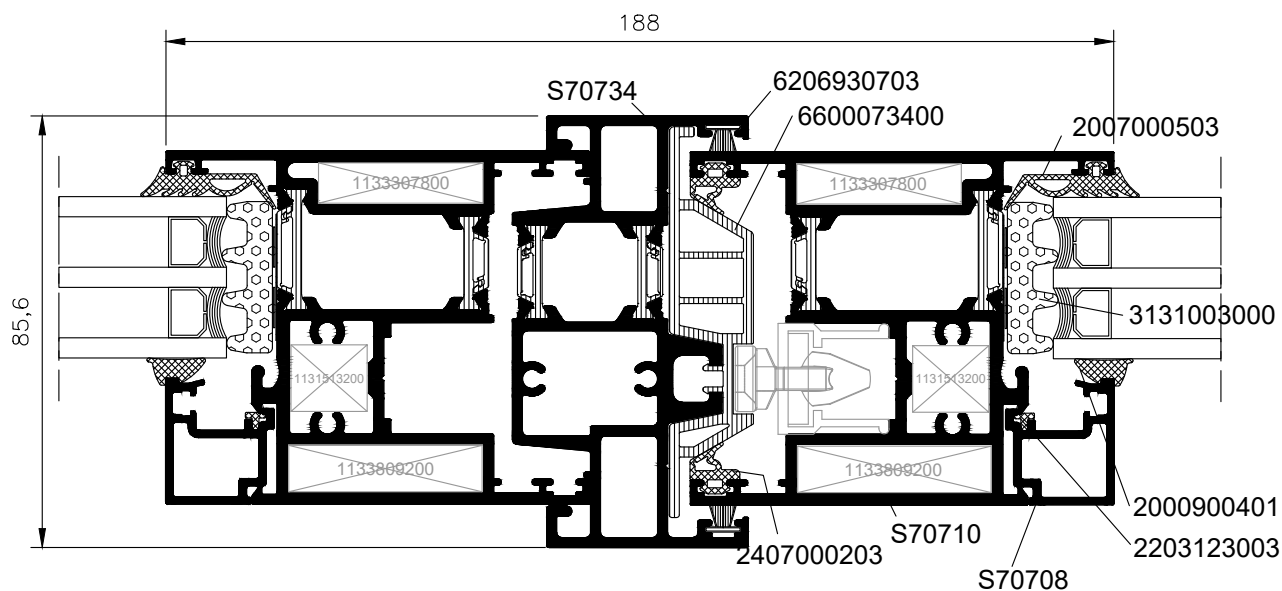


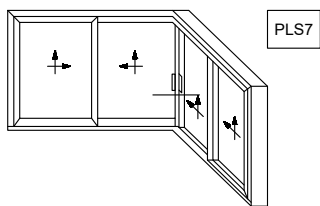
22



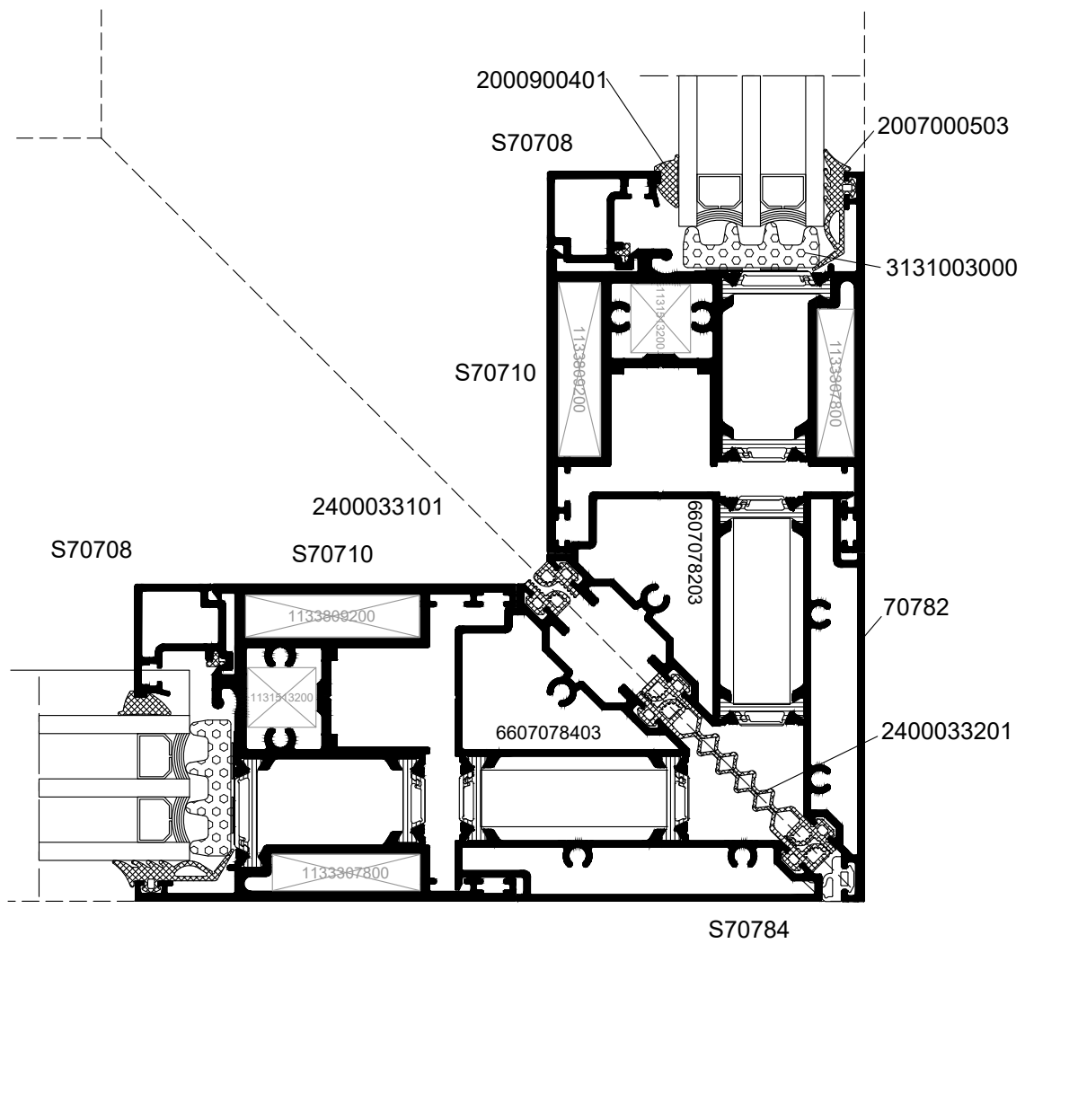



23





24

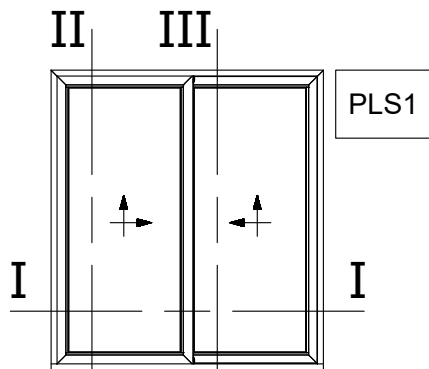




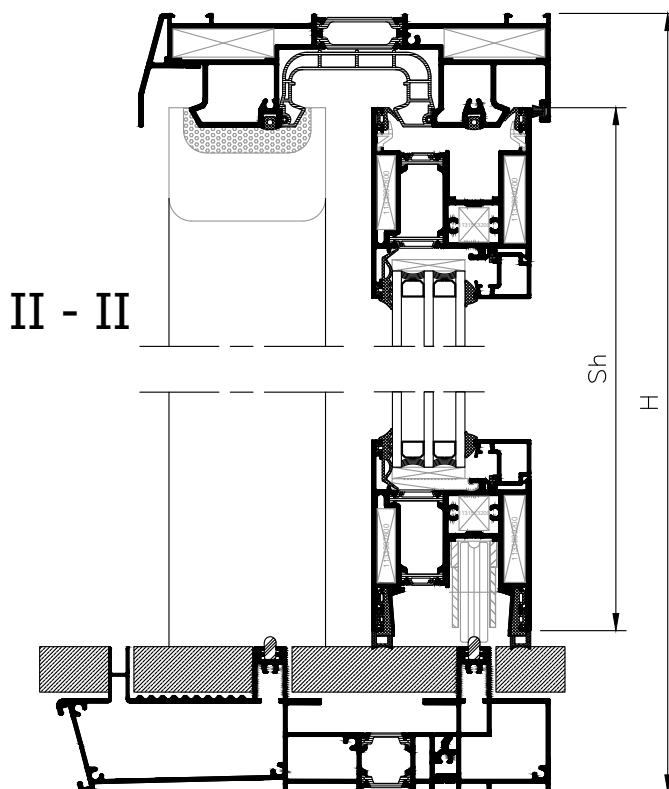
A large, abstract graphic on the left side of the page, composed of several overlapping yellow and orange geometric shapes, including triangles and rectangles, creating a dynamic, layered effect.

TYPOLOGIES CUTTING LISTS

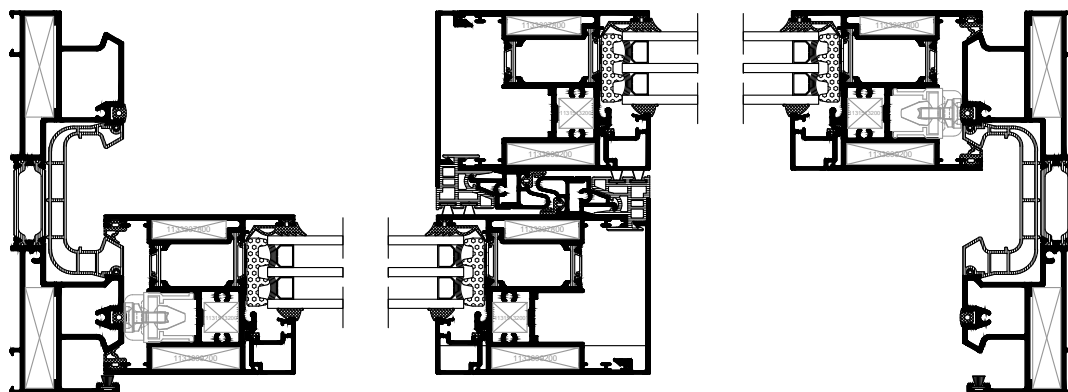
ΚΟΠΕΣ ΤΥΠΟΛΟΓΙΩΝ

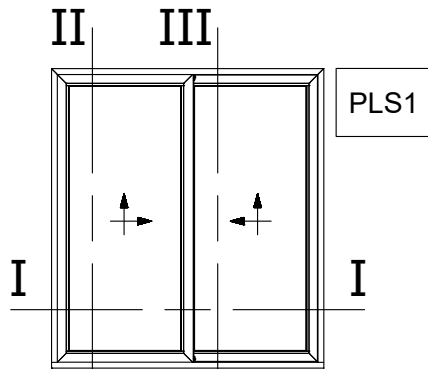


Two Sash Parallel Lift and Slide 45
Degrees Cut Right Sliding Window
Δίφυλλο Επάλληλο Δεξιά
Ανασπυρόμενο με κοπή 45 Μοιρών

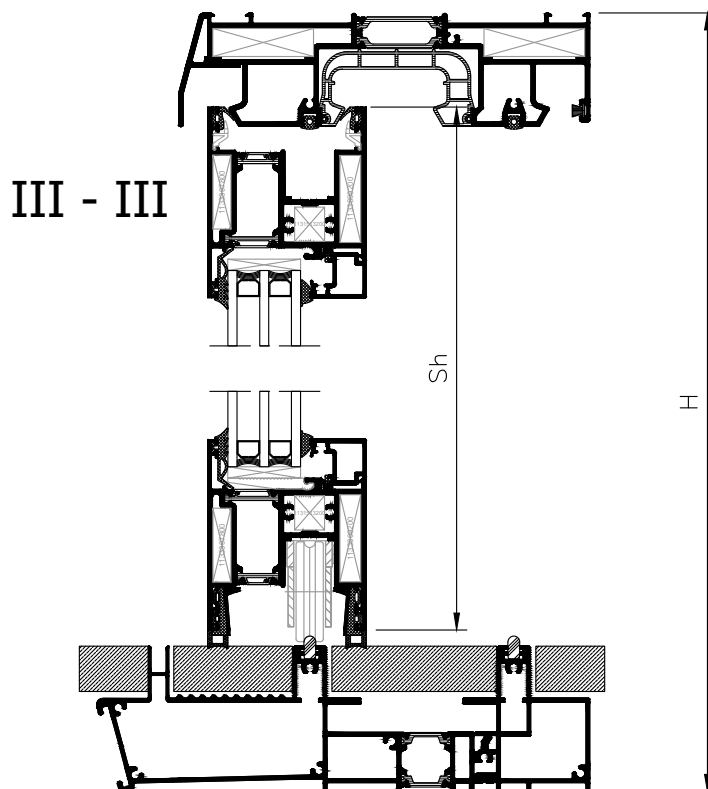


I - I





Two Sash Parallel Lift and Slide 45
Degrees Cut Right Sliding Window
Δίφυλλο Επάλληλο Δεξιά
Ανασυσρόμενο με κοπή 45 Μοιρών

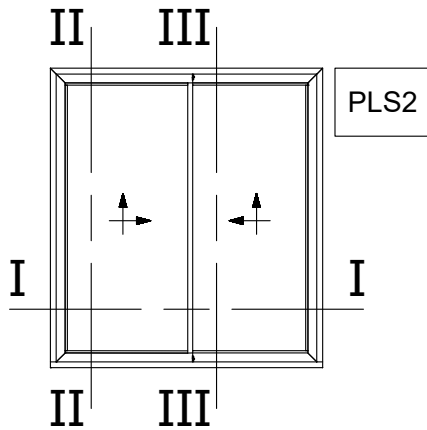


Profile List / Λίστα Προφίλ					
Profile Code / Κωδικός Προφίλ	Image	Description	Περιγραφή	Cutting / Κοπή	Quantity / Ποσότητα
S70840		Frame Track with Flyscreen	Όδηγός με Σήτα	W - 7	1
S70842		Frame Track	Όδηγός	W - 7	1
S70702		Double Frame Track	Διπλός Όδηγός	W	1
S70702		Double Frame Track	Διπλός Όδηγός	H - 67	1
S70702		Double Frame Track	Διπλός Όδηγός	H - 67	1
S70710		Sash	Φύλλο	W/2 - 4.4	4
S70710		Sash	Φύλλο	H - 112.6	4
S70708		Glazing Bead	Πηχάκι	W/2 - 138.5	4
S70708		Glazing Bead	Πηχάκι	H - 281	4
S70699		Additional Profile	Πρόσθετο	W/2 - 24.5	4
S70771		Additional Profile	Πρόσθετο	H - 120.6	2
S70753		Weathering Profile	Νεροσταλλάκτης	W	1
S70704		Interlock Cap	Καπάκι Γάντζου	H - 116.9	2

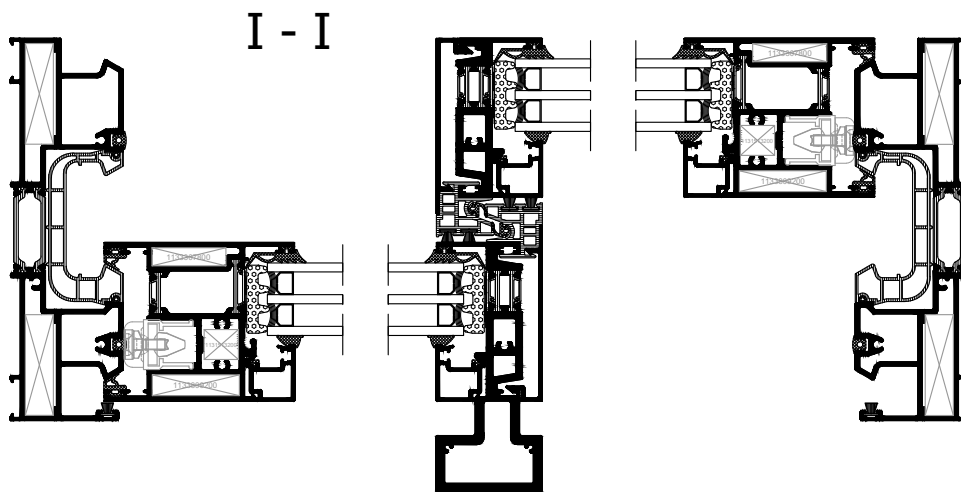
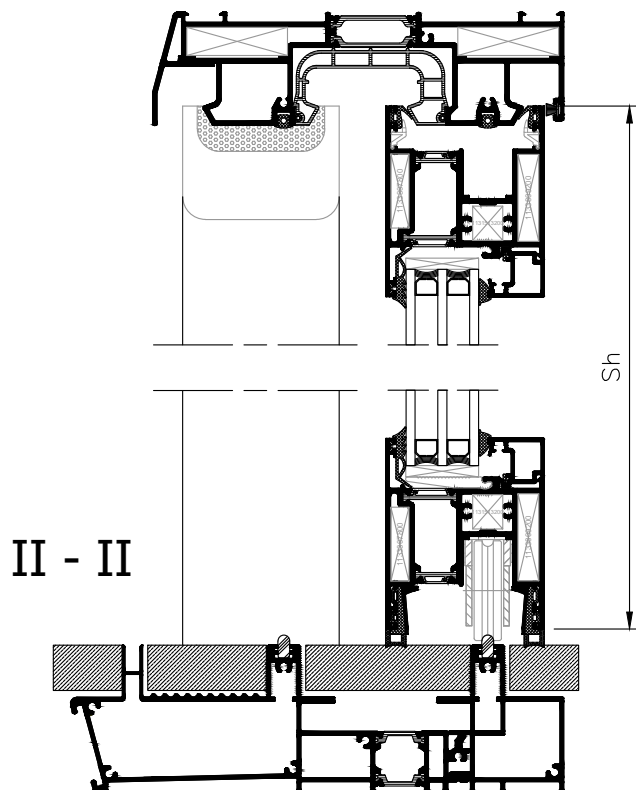
Glazing List / Λίστα Υάλωσης			
Description	Περιγραφή	Cutting / Κοπή	Quantity / Ποσότητα
Glazing	Υαλοπίνακας	W/2 - 148.5 H - 257	2

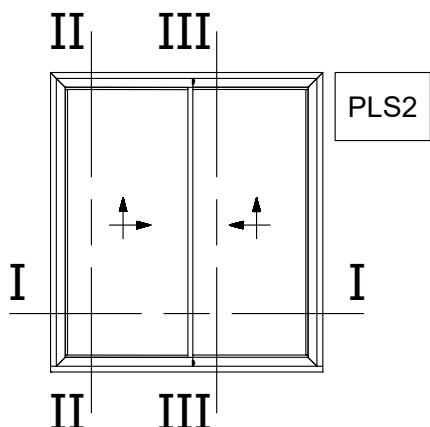
Accessories List / Λίστα Εξαρτημάτων					
Accessory Code / Κωδικός Εξαρτήματος	Image	Description	Περιγραφή	Cutting / Κοπή	Quantity / Ποσότητα
1251344400 OR / H		Mechanical Corner Cleat 12.6x44.4	Μηχανική Γωνία Σύνδεσης 12.6x44.4		4
1131344400		Crimp Corner Cleat 12.6x44.4	Πρεσσαριστή Γωνία Σύνδεσης 12,6x44,4		4
1133307800		Crimp Corner Cleat 32.6x7.8	Πρεσσαριστή Γωνία Σύνδεσης 32.6x7.8		8
1133809200		Crimp Corner Cleat 38.2x9.2	Πρεσσαριστή Γωνία Σύνδεσης 38.2x9.2		8
1131513200		Crimp Corner Cleat 15x13.2	Πρεσσαριστή Γωνία Σύνδεσης 15x13.2		8
6600070201		Frame Track PVC	PVC Υδατολεκάνης		1
6600070201		Frame Track PVC	PVC Υδατολεκάνης		1
6600070201		Frame Track PVC	PVC Υδατολεκάνης		1
6600071400		PVC for Interlock S70714	PVC Γάντζου S70714		2
3131003000		NMC PP-Foam Profile 30x10mm	Αφρώδες 30X10mm		
6600061300		Stainless Steel Railing	Ανοξείδωτος Οδηγός		2
6600171203		Upper Central Seal	Άνω Κεντρικό Στεγανωτικό		1
6607084000		Central Seal For S700 Eclipse	Κεντρικό Στεγανωτικό Για S700 Eclipse		1
3110071003		Sliding Sash Spacer	Αποστατικό Κύλισης Φύλλου		12
6500145000		Sash Shock Absorber	Αμορτισέρ Φύλλων		4
3110170403		Interlock Upper Cap Cover	Άνω Κάλυμμα Τάπας Αγκίστρου		2
3110076713		Left Interlock End Cap for Sash S70710	Τάπα Γάντζου Φύλλου S70710 Αριστερή		2
3111970403		Interlock Upper End Cap Gasket 90° Cut	Άνω Σφουγγάρι Τάπας Αγκίστρου 90°		2
3111470403		Interlock Bottom End Cap Gasket Left	Ελαστικό Κάτω Τάπας Αγκίστρου Αριστερή		2
7206501703		Ventilation Cap	Ventilation Cap		2
6600074900		Hidden Sash Lock for Low Track	Κρυφή Ασφάλεια Χαμηλού Οδηγού		2

Accessories List / Λίστα Εξαρτημάτων					
Accessory Code / Κωδικός Εξαρτήματος	Image	Description	Περιγραφή	Cutting / Κοπή	Quantity / Ποσότητα
4151202403		Stopper	Στόπερ		1
2900000500		Setting Block 5 mm	Τακάκι 5mm		14
6600071700		Glazing Bridge	Γέφυρα Τακαρίσματος		4
6206930703		Tri-Fin Weathering Pile 7mm	Βουρτσάκι Tri-Fin 7mm	W 2*H	
6206910603		Weathering Pile 6mm	Βουρτσάκι 6mm	4*H	
2007000503		Glazing Gasket	Ελαστικό Τζαμιού	2*W 4*H	
2407001003		Bottom Sash Gasket	Κάτω Ελαστικό Φύλλων	2*W	
2000900401		Glazing Wedge 4mm	Σφήνα 4mm	2*W 4*H	
2407000103		Upper Sash Gasket	Ελαστικό Φτερού Φύλλου Πάνω	2*W	
2407000203		Sash Gasket	Ελαστικό Φτερού Φύλλου	4*H	
2400031201		Frame Gasket	Ελαστικό Οδηγού	2*W 4*H	
2407000403		PVC Sealing Gasket	Ελαστικό Στεγάνωσης PVC οδηγού	2*W 4*H	
2400046201		Interlock Gasket	Ελαστικό Γάντζου	2*H	
2203123003		Glazing Bead Gasket	Ελαστικό για Πηγάκια	2*W 4*H	
2557001203		Vulcanized Corner	Βουλκανισμένη Γωνία Φύλλων		4
2557002303		Sash Vulcanized Corner Bottom	Βουλκανισμένη Γωνία Φύλλου Κάτω		2
3157084000		Porthole Barrier for S70840	Φραγμός Οδηγού S70840		3
3157084200		Porthole Barrier for S70842	Φραγμός Οδηγού S70842		3
3157084400		Porthole Barrier for S70844	Φραγμός Οδηγού S70844		2
3117084000		Drainage Cap	Εξάρτημα Απορροής		min 6
3117084200		End Cap for S70840	Καπάκι Οδηγού S70840		1
3116316304		Drainage adaptor D25/D32	Αντάπτορας απορροής Φ25 σε Φ32		Fw/1000mm



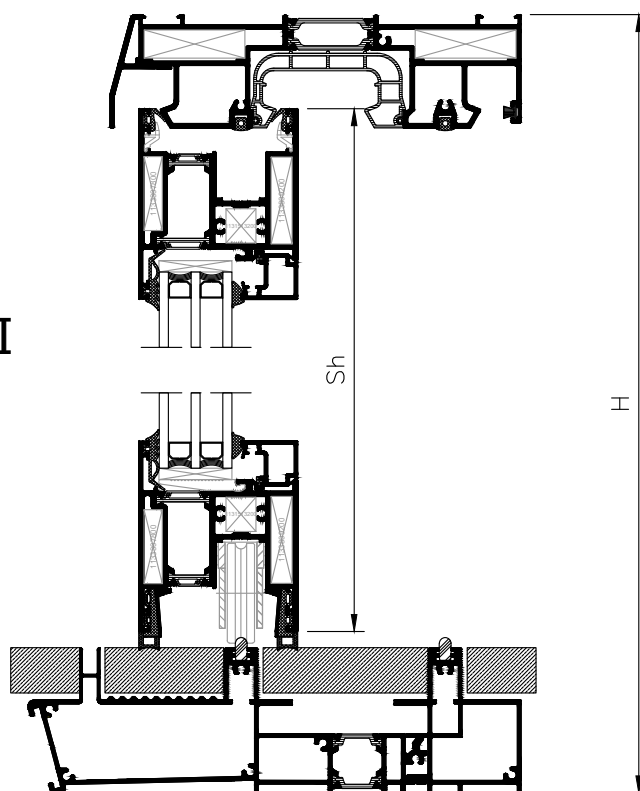
Two Sash Parallel Lift and Slide 90 Degrees Cut Right Sliding Window
 Δίφυλλο Επάλληλο Δεξιά
 Ανασυρόμενο με κοπή 90 Μοιρών





Two Sash Parallel Lift and Slide 90
Degrees Cut Right Sliding Window
Δίφυλλο Επάλληλο Δεξιά
Ανασυρόμενο με κοπή 90 Μοιρών

III - III

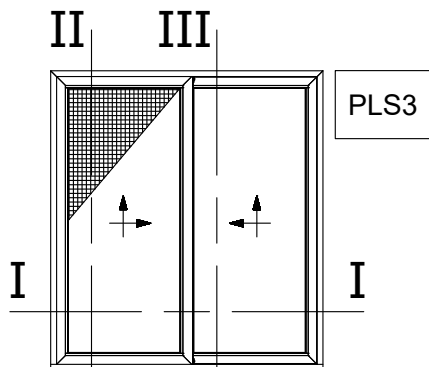


Profile List / Λίστα Προφίλ					
Profile Code / Κωδικός Προφίλ	Image	Description	Περιγραφή	Cutting / Κοπή	Quantity / Ποσότητα
S70840		Frame Track with Flyscreen	Όδηγός με Σήτα	W - 7	1
S70842		Frame Track	Όδηγός	W - 7	1
S70702		Double Frame Track	Διπλός Όδηγός	W	1
S70702		Double Frame Track	Διπλός Όδηγός	H - 67	1
S70702		Double Frame Track	Διπλός Όδηγός	H - 67	1
S70710		Sash	Φύλλο	W/2 - 42.9	2
S70710		Sash	Φύλλο	W/2 - 42.9	2
S70710		Sash	Φύλλο	H - 112.6	2
S70708		Glazing Bead	Πηχάκι	W/2 - 115	4
S70708		Glazing Bead	Πηχάκι	H - 281	4
S70699		Additional Profile	Πρόσθετο	W/2 - 24.5	4
S70722		Narrow Sash with Reinforcement	Στενό Φύλλο με Ενίσχυση	H - 116.9	1
S70714		Narrow Sash	Στενό Φύλλο	H - 116.9	1
S70753		Weathering Profile	Νεροσταλλάκτης	W	1
S70704		Interlock Cap	Καπάκι Γάντζου	H - 116.9	2

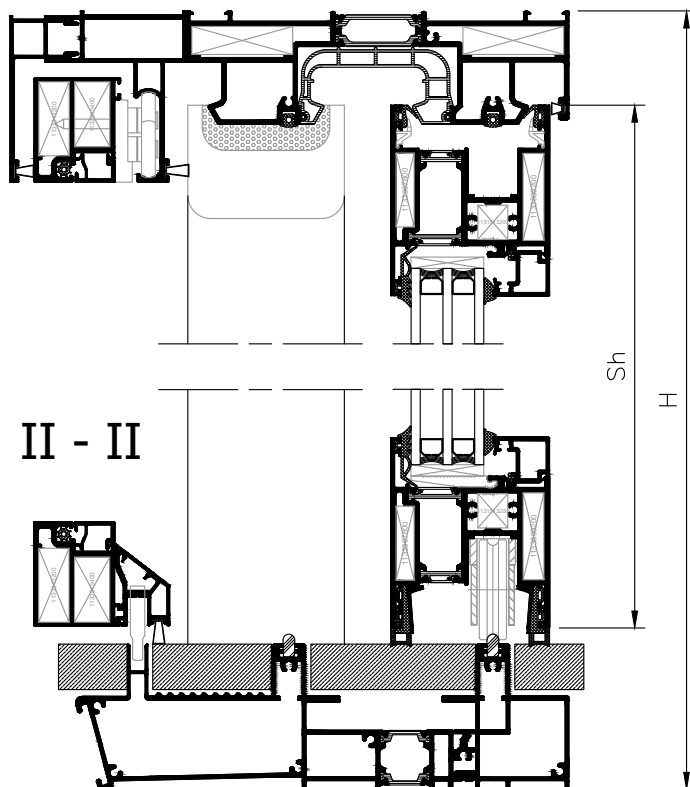
Glazing List / Λίστα Υάλωσης			
Description	Περιγραφή	Cutting / Κοπή	Quantity / Ποσότητα
Glazing	Υαλοπίνακας	W/2 - 125 H - 257	2

Accessories List / Λίστα Εξαρτημάτων					
Accessory Code / Κωδικός Εξαρτήματος	Image	Description	Περιγραφή	Cutting / Κοπή	Quantity / Ποσότητα
1251344400 OR / H 1131344400		Mechanical Corner Cleat 12.6x44.4	Μηχανική Γωνία Σύνδεσης 12.6x44.4		4
1133307800		Crimp Corner Cleat 12.6x44.4	Πρεσσαριστή Γωνία Σύνδεσης 12,6x44,4		4
1133809200		Crimp Corner Cleat 32.6x7.8	Πρεσσαριστή Γωνία Σύνδεσης 32.6x7.8		4
1131513200		Crimp Corner Cleat 38.2x9.2	Πρεσσαριστή Γωνία Σύνδεσης 38.2x9.2		4
6600070201		Frame Track PVC	PVC Υδατολεκάνης		1
6600070201		Frame Track PVC	PVC Υδατολεκάνης		1
6600070201		Frame Track PVC	PVC Υδατολεκάνης		1
6600071400		PVC for Interlock S70714	PVC Γάντζου S70714		2
3131003000		NMC PP-Foam Profile 30x10mm	Αφρώδες 30X10mm		
6600061300		Stainless Steel Railing	Ανοξείδωτος Οδηγός		2
6600371203		Upper Central Seal	Άνω Κεντρικό Στεγανωτικό		1
3110071003		Sliding Sash Spacer	Αποστατικό Κύλισης Φύλλου		12
6500145000		Sash Shock Absorber	Αμορτισέρ Φύλλων		4
3110170403		Interlock Upper Cap Cover	Άνω Κάλυμμα Τάπας Αγκίστρου		2
3111170403		Interlock End Cap Base 90° Cut	Βάση Τάπας Γάντζου Κοπής 90°		1
3111970403		Interlock Upper End Cap Gasket 90° Cut	Άνω Σφουγγάρι Τάπας Αγκίστρου 90°		2
3111470403		Interlock Bottom End Cap Gasket Left	Ελαστικό Κάτω Τάπας Αγκίστρου Αριστερή		2
3111270403		Bottom Interlock End Cap Base 90° Cut	Βάση Τάπας Γάντζου Κοπής 90° Κάτω		1
3111270403		Handle Profile End Cap	Τάπα Χειρολαβής		1
6607084000		Central Seal For S700 Eclipse	Κεντρικό Στεγανωτικό Για S700 Eclipse		1
3117084200		End Cap for S70840	Καπάκι Οδηγού S70840		1
3116316304		Drainage adaptor D25/D32	Αντάπτορας απορροής Φ25 σε Φ32		Fw/1000mm

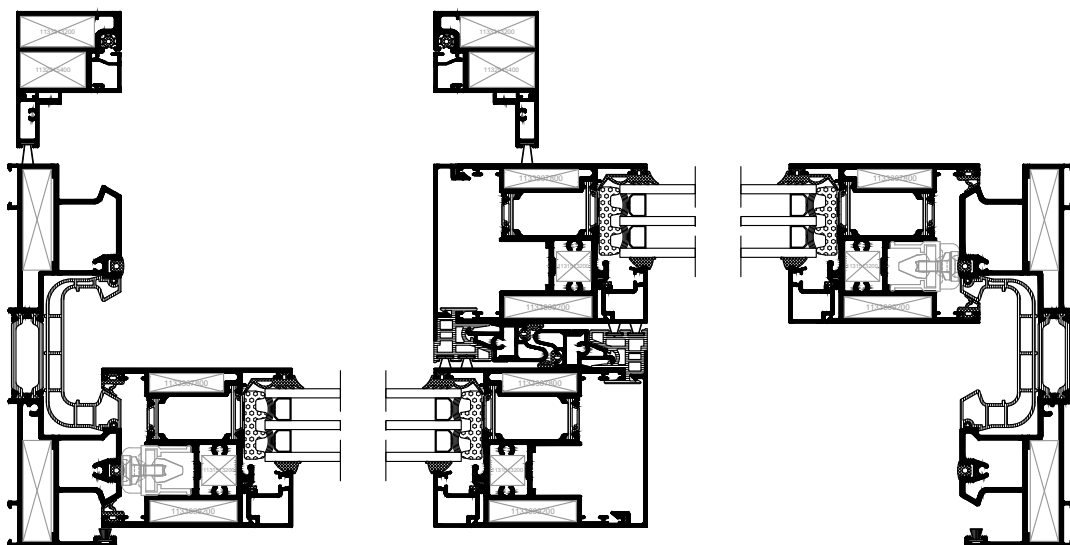
Accessories List / Λίστα Εξαρτημάτων					
Accessory Code / Κωδικός Εξαρτήματος	Image	Description	Περιγραφή	Cutting / Κοπή	Quantity / Ποσότητα
7206501703		Ventilation Cap	Ventilation Cap		2
6600074900		Hidden Sash Lock for Low Track	Κρυφή Ασφάλεια Χαμηλού Οδηγού		2
4151202403		Stopper	Στόπερ		1
2900000500		Setting Block 5 mm	Τακάκι 5mm		14
6600071700		Glazing Bridge	Γέφυρα Τακαρίσματος		4
6206930703		Tri-Fin Weathering Pile 7mm	Βουρτσάκι Tri-Fin 7mm	W 2*H	
6206910603		Weathering Pile 6mm	Βουρτσάκι 6mm	4*H	
2007000503		Glazing Gasket	Ελαστικό Τζαμιού	2*W 4*H	
2407001003		Bottom Sash Gasket	Κάτω Ελαστικό Φύλλων	2*W	
2000900401		Glazing Wedge 4mm	Σφήνα 4mm	2*W 4*H	
2407000103		Upper Sash Gasket	Ελαστικό Φτερού Φύλλου Πάνω	2*W	
2407000203		Sash Gasket	Ελαστικό Φτερού Φύλλου	4*H	
2400031201		Frame Gasket	Ελαστικό Οδηγού	2*W 4*H	
2407000403		PVC Sealing Gasket	Ελαστικό Στεγάνωσης PVC οδηγού	2*W 4*H	
2407000503		Narrow Interlock Gasket	Ελαστικό Στενού Γάντζου	2*H	
2203123003		Glazing Bead Gasket	Ελαστικό για Πηχάκια	2*W 4*H	
2557001203		Vulcanized Corner	Βουλκανισμένη Γωνία Φύλλων		4
2557002303		Sash Vulcanized Corner Bottom	Βουλκανισμένη Γωνία Φύλλου Κάτω		2
3157084000		Porthole Barrier for S70840	Φραγμός Οδηγού S70840		3
3157084200		Porthole Barrier for S70842	Φραγμός Οδηγού S70842		3
3157084400		Porthole Barrier for S70844	Φραγμός Οδηγού S70844		2
3117084000		Drainage Cap	Εξάρτημα Απορροής		min 6

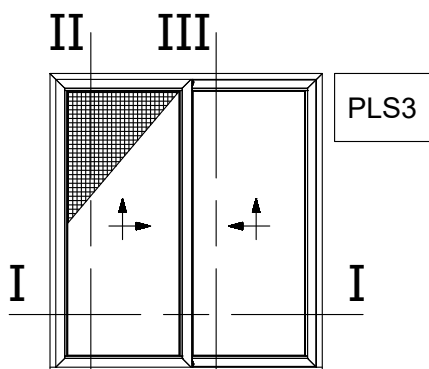


Two Sash Parallel Lift and Slide 45 Degrees Cut Right Sliding Window with Flyscreen
 Δίφυλλο Επάλληλο Δεξιά Ανασυρόμενο με κοπή 45 Μοιρών με Σήτα



I - I

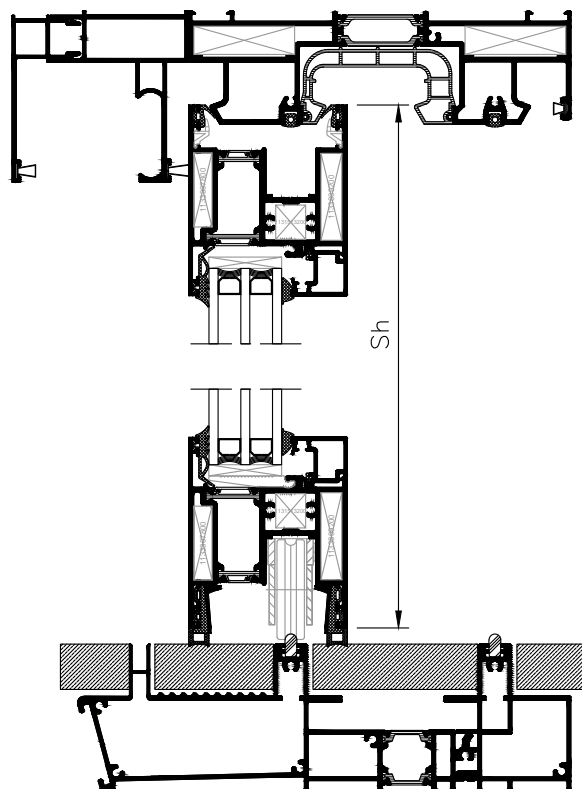




II III
I I
II III
Two Sash Parallel Lift and Slide 45
Degrees Cut Right Sliding Window
with Flyscreen

Δίφυλλο Επάλληλο Δεξιά
Ανασπρόμενο με κοπή 45 Μοιρών
με Σήτα

III - III



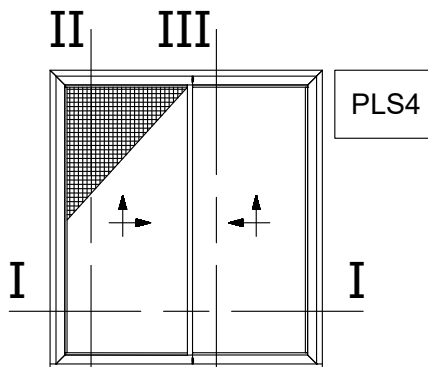
Profile List / Λίστα Προφίλ					
Profile Code / Κωδικός Προφίλ	Image	Description	Περιγραφή	Cutting / Κοπή	Quantity / Ποσότητα
S70840		Frame Track with Flyscreen	Όδηγός με Σήτα	W - 7	1
S70842		Frame Track	Όδηγός	W - 7	1
S70702		Double Frame Track	Διπλός Όδηγός	W	1
S70702		Double Frame Track	Διπλός Όδηγός	H - 67	1
S70702		Double Frame Track	Διπλός Όδηγός	H - 67	1
S70710		Sash	Φύλλο	W/2 - 4.4	4
S70710		Sash	Φύλλο	H - 112.6	4
S70708		Glazing Bead	Πηχάκι	W/2 - 138.5	4
S70708		Glazing Bead	Πηχάκι	H - 281	4
S70699		Additional Profile	Πρόσθετο	W/2 - 24.5	4
S70771		Additional Profile	Πρόσθετο	H - 120.6	2
S70704		Interlock Cap	Καπάκι Γάντζου	H - 116.9	2
S70818		Flyscreen Frame	Όδηγός Σήτας	W - 4	1
S70812		Flyscreen Frame Additional Profile	Πρόσθετο Οδηγού Σήτας	W	1
S31744		Flyscreen Sash Spacer	Αποστάτης Φύλλου Σήτας	W/2 - 49	1
S70815		Flyscreen Interlock	Γάντζος Σήτας	H - 169	2
S70813		Flyscreen Sash	Φύλλο Σήτας	H - 101.5	2
S70813		Flyscreen Sash	Φύλλο Σήτας	W/2 - 5	2
S70814		Flyscreen Bead	Πηχάκι Σήτας	W/2 - 78	2
S70814		Flyscreen Bead	Πηχάκι Σήτας	H - 193.5	2
M8464		Flyscreen Additional Profile	Πρόσθετο Σήτας	W/2 - 49	1

Glazing List / Λίστα Υάλωσης			
Description	Περιγραφή	Cutting / Κοπή	Quantity / Ποσότητα
Glazing	Υαλοπίνακας	W/2 - 148.5 H - 257	2

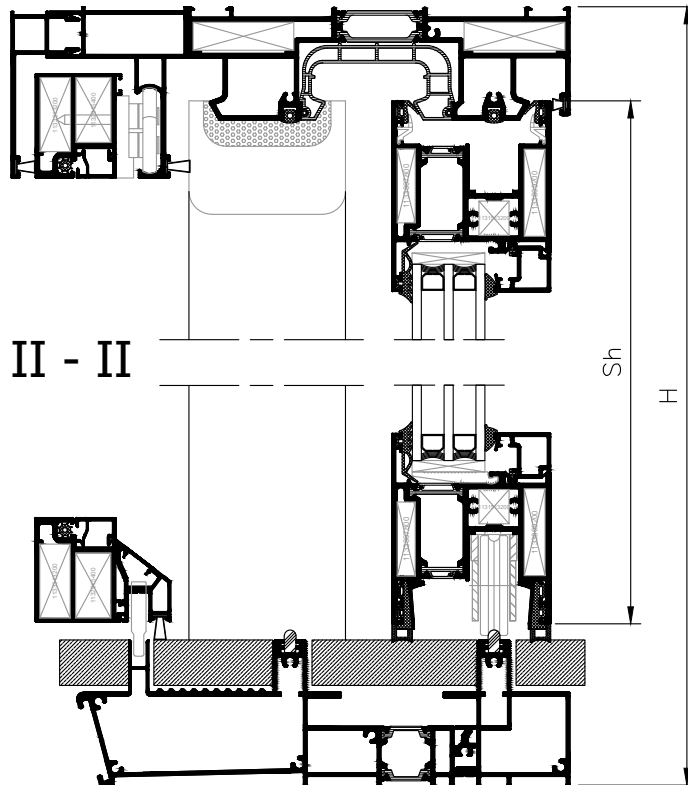
Accessories List / Λίστα Εξαρτημάτων					
Accessory Code / Κωδικός Εξαρτήματος	Image	Description	Περιγραφή	Cutting / Κοπή	Quantity / Ποσότητα
1251344400 OR / H		Mechanical Corner Cleat 12.6x44.4	Μηχανική Γωνία Σύνδεσης 12.6x44.4		4
1131344400		Crimp Corner Cleat 12.6x44.4	Πρεσσαριστή Γωνία Σύνδεσης 12,6x44,4		4
1133307800		Crimp Corner Cleat 32.6x7.8	Πρεσσαριστή Γωνία Σύνδεσης 32.6x7.8		8
1133809200		Crimp Corner Cleat 38.2x9.2	Πρεσσαριστή Γωνία Σύνδεσης 38.2x9.2		8
1131513200		Crimp Corner Cleat 15x13.2	Πρεσσαριστή Γωνία Σύνδεσης 15x13.2		8
6600070201		Frame Track PVC	PVC Υδατολεκάνης		1
6600070201		Frame Track PVC	PVC Υδατολεκάνης		1
6600070201		Frame Track PVC	PVC Υδατολεκάνης		1
6600071400		PVC for Interlock S70714	PVC Γάντζου S70714		2
3131003000		NMC PP-Foam Profile 30x10mm	Αφρώδες 30X10mm		
6600061300		Stainless Steel Railing	Ανοξείδωτος Οδηγός		2
6600171203		Upper Central Seal	Άνω Κεντρικό Στεγανωτικό		1
6607084000		Central Seal For S700 Eclipse	Κεντρικό Στεγανωτικό Για S700 Eclipse		1
3110071003		Sliding Sash Spacer	Αποστατικό Κύλισης Φύλλου		12
6500145000		Sash Shock Absorber	Αμορτισέρ Φύλλων		4
2557001203		Vulcanized Corner	Βουλκανισμένη Γωνία Φύλλων		4
2557002303		Sash Vulcanized Corner Bottom	Βουλκανισμένη Γωνία Φύλλου Κάτω		2

Accessories List / Λίστα Εξαρτημάτων					
Accessory Code / Κωδικός Εξαρτήματος	Image	Description	Περιγραφή	Cutting / Κοπή	Quantity / Ποσότητα
3110170403		Interlock Upper Cap Cover	Άνω Κάλυμμα Τάπας Αγκίστρου		2
3110076713		Left Interlock End Cap for Sash S70710	Τάπα Γάντζου Φύλλου S70710 Αριστερή		2
3111970403		Interlock Upper End Cap Gasket 90° Cut	Άνω Σφουγγάρι Τάπας Αγκίστρου 90°		2
3111470403		Interlock Bottom End Cap Gasket Left	Ελαστικό Κάτω Τάπας Αγκίστρου Αριστερή		2
7206501703		Ventilation Cap	Ventilation Cap		2
6600074900		Hidden Sash Lock for Low Track	Κρυφή Ασφάλεια Χαμηλού Οδηγού		2
4151202403		Stopper	Στόπερ		1
2900000500		Setting Block 5 mm	Τακάκι 5mm		14
6600071700		Glazing Bridge	Γέφυρα Τακαρίσματος		4
6206930703		Tri-Fin Weathering Pile 7mm	Βουρτσάκι Tri-Fin 7mm	W 2*H	
6206910603		Weathering Pile 6mm	Βουρτσάκι 6mm	4*H	
2007000503		Glazing Gasket	Ελαστικό Τζαμιού	2*W 4*H	
2407001003		Bottom Sash Gasket	Κάτω Ελαστικό Φύλλων	2*W	
2000900401		Glazing Wedge 4mm	Σφήνα 4mm	2*W 4*H	
2407000103		Upper Sash Gasket	Ελαστικό Φτερού Φύλλου Πάνω	2*W	
2407000203		Sash Gasket	Ελαστικό Φτερού Φύλλου	4*H	
2400031201		Frame Gasket	Ελαστικό Οδηγού	2*W 4*H	
2407000403		PVC Sealing Gasket	Ελαστικό Στεγάνωσης PVC οδηγού	2*W 4*H	
2400046201		Interlock Gasket	Ελαστικό Γάντζου	2*H	
2203123003		Glazing Bead Gasket	Ελαστικό για Πηχάκια	2*W 4*H	

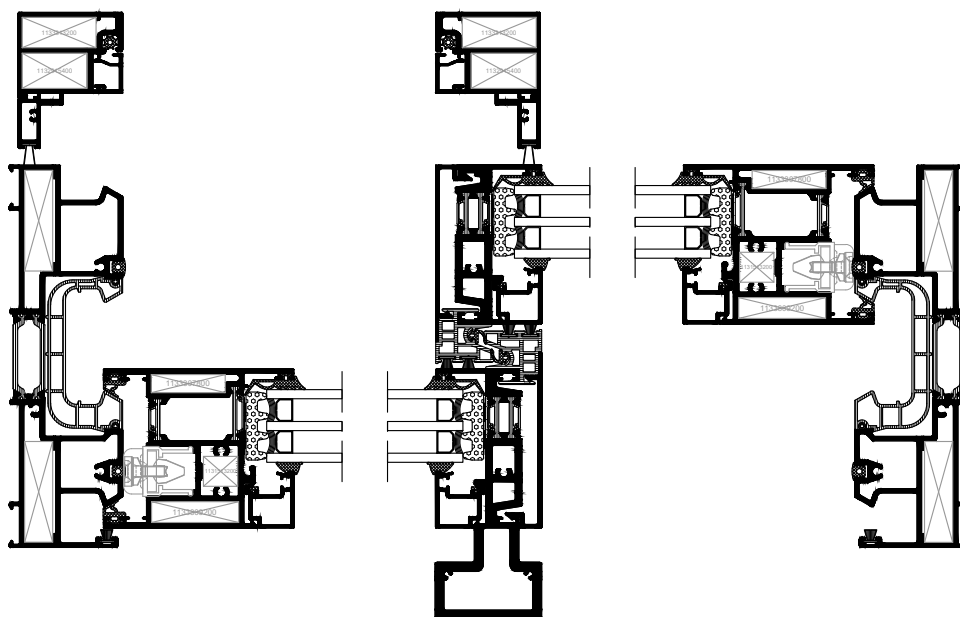
Accessories List / Λίστα Εξαρτημάτων					
Accessory Code / Κωδικός Εξαρτήματος	Image	Description	Περιγραφή	Cutting / Κοπή	Quantity / Ποσότητα
3117084000		Drainage Cap	Εξάρτημα Απορροής		min 6
3117084200		End Cap for S70840	Καπάκι Οδηγού S70840		1
3157084000		Porthole Barrier for S70840	Φραγμός Οδηγού S70840		3
3157084200		Porthole Barrier for S70842	Φραγμός Οδηγού S70842		3
3157084400		Porthole Barrier for S70844	Φραγμός Οδηγού S70844		2
3117081500		Top End Cap for Flyscreen Interlock	Άνω Τάπα Γάντζου Σήτας		1
6603174400		End Cap Set for Profile S31744	Σετ Ταπών Προφίλ S31744		1
3117081800		End Cap for Profile S70818	Τάπα Πρόσθετου S70818		1
6007081300		Flyscreen Roller	Ράουλο Σήτας		1
3113174403		Flyscreen Sash Spacer	Γλυσιέρα Σήτας		2
1133313200		Corner Cleat 33x13.2	Γωνία Σύνδεσης 33x13.2		4
1132915400		Corner Cleat 29x16	Γωνία Σύνδεσης 29x16		4
6206910003		Weathering Pile 10mm	Βουρτσάκι 10mm		
6206911203		Weathering Pile 12mm	Βουρτσάκι 12mm		
2500622033		Flyscreen Gasket	Ελαστικό Σήτας		
6100070145 OR / H		Flyscreen Handle Anodized Black	Χερούλι Σήτας Μαύρη Ανοδίσωση		4
6100070133		Flyscreen Handle Anodized Natural	Χερούλι Σήτας Φυσική Ανοδίσωση		4

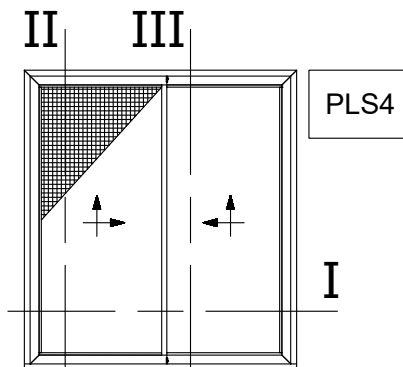


Two Sash Parallel Lift and Slide 90 Degrees Cut Right Sliding Window with Flyscreen
 Δίφυλλο Επάλληλο Δεξιά Ανασυρόμενο με κοπή 90 Μοιρών με Σήτα



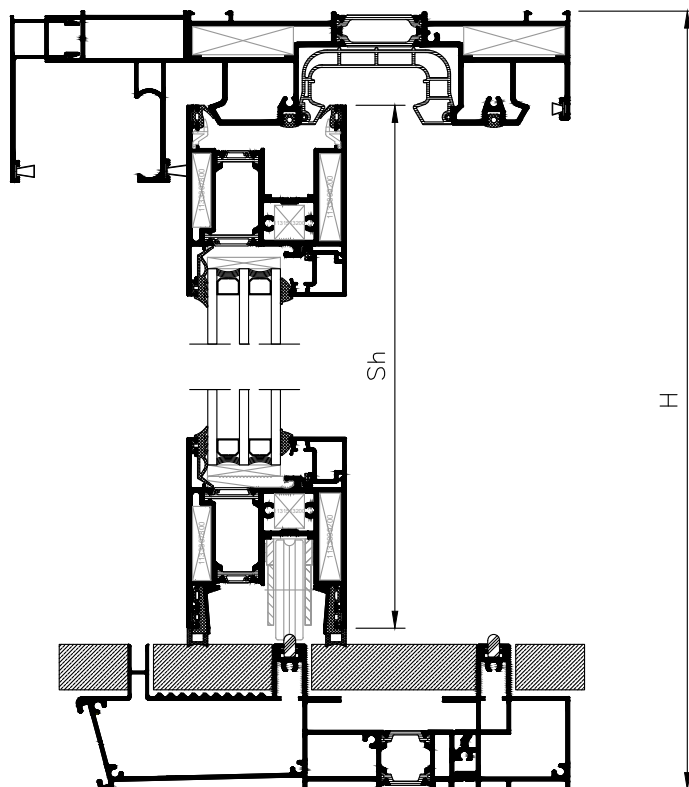
I - I





II III
II III
 Two Sash Parallel Lift and Slide 90
 Degrees Cut Right Sliding Window
 with Flyscreen
 Δίφυλλο Επάλληλο Δεξιά
 Ανασυρόμενο με κοπή 90 Μοιρών
 με Σήτα

III - III



Profile List / Λίστα Προφίλ					
Profile Code / Κωδικός Προφίλ	Image	Description	Περιγραφή	Cutting / Κοπή	Quantity / Ποσότητα
S70840		Frame Track with Flyscreen	Όδηγός με Σήτα	W - 7	1
S70842		Frame Track	Όδηγός	W - 7	1
S70702		Double Frame Track	Διπλός Όδηγός	W	1
S70702		Double Frame Track	Διπλός Όδηγός	H - 67	1
S70702		Double Frame Track	Διπλός Όδηγός	H - 67	1
S70710		Sash	Φύλλο	W/2 - 42.9	2
S70710		Sash	Φύλλο	W/2 - 42.9	2
S70710		Sash	Φύλλο	H - 112.6	2
S70708		Glazing Bead	Πηχάκι	W/2 - 115	4
S70708		Glazing Bead	Πηχάκι	H - 281	4
S70699		Additional Profile	Πρόσθετο	W/2 - 24.5	4
S70722		Narrow Sash with Reinforcement	Στενό Φύλλο με Ενίσχυση	H - 116.9	1
S70714		Narrow Sash	Στενό Φύλλο	H - 116.9	1
S70704		Interlock Cap	Καπάκι Γάντζου	H - 116.9	2
S70818		Flyscreen Frame	Όδηγός Σήτας	W - 4	1
S70812		Flyscreen Frame Additional Profile	Πρόσθετο Οδηγού Σήτας	W	1
S31744		Flyscreen Sash Spacer	Αποστάτης Φύλλου Σήτας	W/2 - 25.4	1
S70815		Flyscreen Interlock	Γάντζος Σήτας	H - 169	2
S70813		Flyscreen Sash	Φύλλο Σήτας	H - 101.5	2
S70813		Flyscreen Sash	Φύλλο Σήτας	W/2 + 20	2
S70814		Flyscreen Bead	Πηχάκι Σήτας	W/2 - 53	2
S70814		Flyscreen Bead	Πηχάκι Σήτας	H - 193.5	2

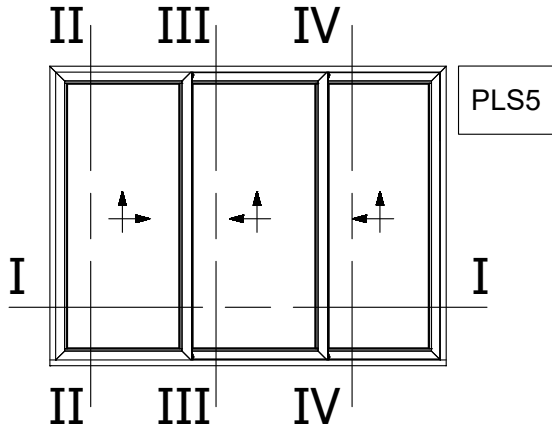
Profile List / Λίστα Προφίλ					
Profile Code / Κωδικός Προφίλ	Image	Description	Περιγραφή	Cutting / Κοπή	Quantity / Ποσότητα
M8464		Flyscreen Additional Profile	Πρόσθετο Σήτας	W/2 - 25.4	1

Glazing List / Λίστα Υάλωσης			
Description	Περιγραφή	Cutting / Κοπή	Quantity / Ποσότητα
Glazing	Υαλοπίνακας	W/2 - 125 H - 257	2

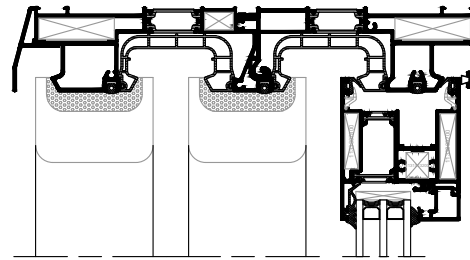
Accessories List / Λίστα Εξαρτημάτων					
Accessory Code / Κωδικός Εξαρτήματος	Image	Description	Περιγραφή	Cutting / Κοπή	Quantity / Ποσότητα
1251344400		Mechanical Corner Cleat 12.6x44.4	Μηχανική Γωνία Σύνδεσης 12.6x44.4		4
1131344400		Crimp Corner Cleat 12,6x44,4	Πρεσσαριστή Γωνία Σύνδεσης 12,6x44,4		4
1133307800		Crimp Corner Cleat 32.6x7.8	Πρεσσαριστή Γωνία Σύνδεσης 32.6x7.8		4
1133809200		Crimp Corner Cleat 38.2x9.2	Πρεσσαριστή Γωνία Σύνδεσης 38.2x9.2		4
1131513200		Crimp Corner Cleat 15x13.2	Πρεσσαριστή Γωνία Σύνδεσης 15x13.2		4
6600070201		Frame Track PVC	PVC Υδατολεκάνης	W - 32	1
6600070201		Frame Track PVC	PVC Υδατολεκάνης	H - 93	1
6600070201		Frame Track PVC	PVC Υδατολεκάνης	H - 93	1
6600071400		PVC for Interlock S70714	PVC Γάντζου S70714	H-120.6	2
3131003000		NMC PP-Foam Profile 30x10mm	Αφρώδες 30X10mm	2*W 4*H	
6600061300		Stainless Steel Railing	Ανοξείδωτος Οδηγός	W - 100	2
6600371203		Upper Central Seal	Άνω Κεντρικό Στεγανωτικό		1
3117084200		End Cap for S70840	Καπάκι Οδηγού S70840		1

Accessories List / Λίστα Εξαρτημάτων					
Accessory Code / Κωδικός Εξαρτήματος	Image	Description	Περιγραφή	Cutting / Κοπή	Quantity / Ποσότητα
6500145000		Sash Shock Absorber	Αμορτισέρ Φύλλων		4
3110170403		Interlock Upper Cap Cover	Άνω Κάλυμμα Τάπας Αγκίστρου		2
3111170403		Interlock End Cap Base 90° Cut	Βάση Τάπας Γάντζου Κοπής 90°		1
3111970403		Interlock Upper End Cap Gasket 90° Cut	Άνω Σφουγγάρι Τάπας Αγκίστρου 90°		2
3111470403		Interlock Bottom End Cap Gasket Left	Ελαστικό Κάτω Τάπας Αγκίστρου Αριστερή		2
3111270403		Bottom Interlock End Cap Base 90° Cut	Βάση Τάπας Γάντζου Κοπής 90° Κάτω		1
3111270403		Handle Profile End Cap	Τάπα Χειρολαβής		1
7206501703		Ventilation Cap	Ventilation Cap		2
6600074900		Hidden Sash Lock for Low Track	Κρυφή Ασφάλεια Χαμηλού Οδηγού		2
4151202403		Stopper	Στόπερ		1
2900000500		Setting Block 5 mm	Τακάκι 5mm		14
6600071700		Glazing Bridge	Γέφυρα Τακαρίσματος		4
6206930703		Tri-Fin Weathering Pile 7mm	Βουρτσάκι Tri-Fin 7mm	W 2*H	
6206910603		Weathering Pile 6mm	Βουρτσάκι 6mm	4*H	
2007000503		Glazing Gasket	Ελαστικό Τζαμιού	2*W 4*H	
2407001003		Bottom Sash Gasket	Κάτω Ελαστικό Φύλλων	2*W	
2000900401		Glazing Wedge 4mm	Σφήνα 4mm	2*W 4*H	
2407000103		Upper Sash Gasket	Ελαστικό Φτερού Φύλλου Πάνω	2*W	
2407000203		Sash Gasket	Ελαστικό Φτερού Φύλλου	4*H	
2400031201		Frame Gasket	Ελαστικό Οδηγού	2*W 4*H	
2407000403		PVC Sealing Gasket	Ελαστικό Στεγάνωσης PVC οδηγού	2*W 4*H	
2407000503		Narrow Interlock Gasket	Ελαστικό Στενού Γάντζου	2*H	

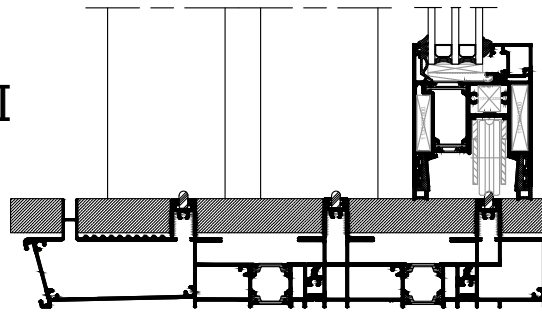
Accessories List / Λίστα Εξαρτημάτων					
Accessory Code / Κωδικός Εξαρτήματος	Image	Description	Περιγραφή	Cutting / Κοπή	Quantity / Ποσότητα
2203123003		Glazing Bead Gasket	Ελαστικό για Πηγάκια	2*W 4*H	
2557001203		Vulcanized Corner	Βουλκανισμένη Γωνία Φύλλων		4
2557002303		Sash Vulcanized Corner Bottom	Βουλκανισμένη Γωνία Φύλλου Κάτω		2
3157084000		Porthole Barrier for S70840	Φραγμός Οδηγού S70840		3
3157084200		Porthole Barrier for S70842	Φραγμός Οδηγού S70842		3
3157084400		Porthole Barrier for S70844	Φραγμός Οδηγού S70844		2
3117084000		Drainage Cap	Εξάρτημα Απορροής		min 6
3117081500		Top End Cap for Flyscreen Interlock	Άνω Τάπα Γάντζου Σήτας		1
6603174400		End Cap Set for Profile S31744	Σειτ Ταπών Προφίλ S31744		1
3117081800		End Cap for Profile S70818	Τάπα Πρόσθετου S70818		1
6007081300		Flyscreen Roller	Ράουλο Σήτας		1
3113174403		Flyscreen Sash Spacer	Γλυσιέρα Σήτας		2
1133313200		Corner Cleat 33x13.2	Γωνία Σύνδεσης 33x13.2		4
1132915400		Corner Cleat 29x16	Γωνία Σύνδεσης 29x16		4
6206910003		Weathering Pile 10mm	Βουρτσάκι 10mm	3*W 2*H	
6206911203		Weathering Pile 12mm	Βουρτσάκι 12mm	2*W	
2500622033		Flyscreen Gasket	Ελαστικό Σήτας	W 2*H	
6100070145		Flyscreen Handle Anodized Black	Χερούλι Σήτας Μαύρη Ανοδίωση		4
6100070133		Flyscreen Handle Anodized Natural	Χερούλι Σήτας Φυσική Ανοδίωση		4
6607084000		Central Seal For S700 Eclipse	Κεντρικό Στεγανωτικό Για S700 Eclipse		1
3110071003		Sliding Sash Spacer	Αποστατικό Κύλισης Φύλλου		12
3116316304		Drainage adaptor D25/D32	Αντάπτορας απορροής Φ25 σε Φ32		Fw/1000mm



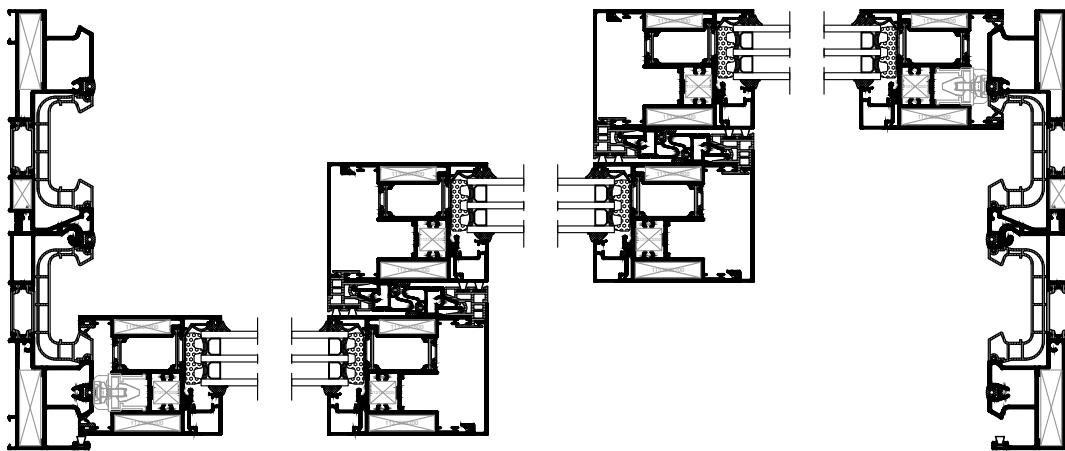
Three Sash Parallel Lift and Slide 45
Degrees Cut Right Sliding Window
Τρίφυλλο Επάλληλο Δεξιά
Ανασυρόμενο με κοπή 45 Μοιρών

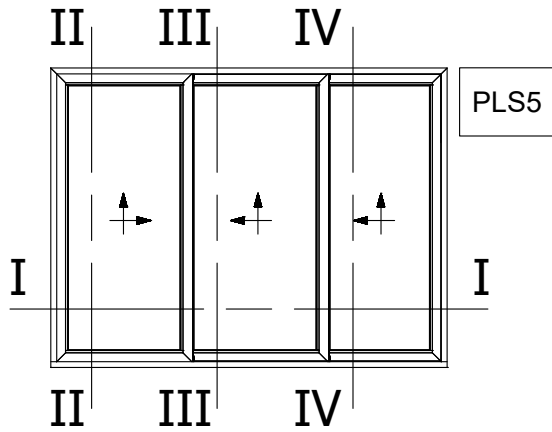


II - II



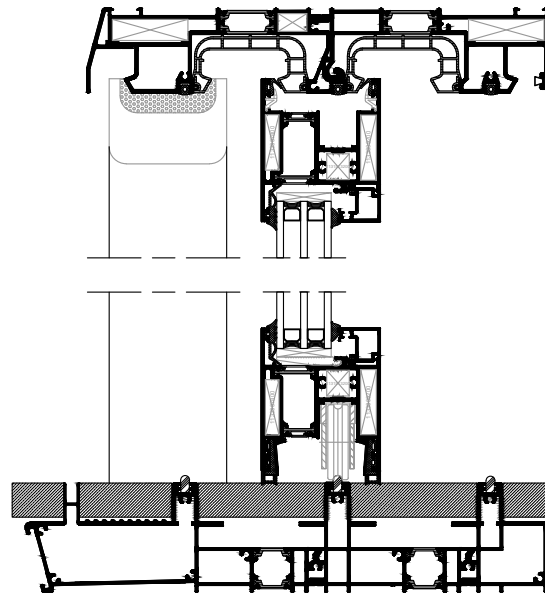
I - I



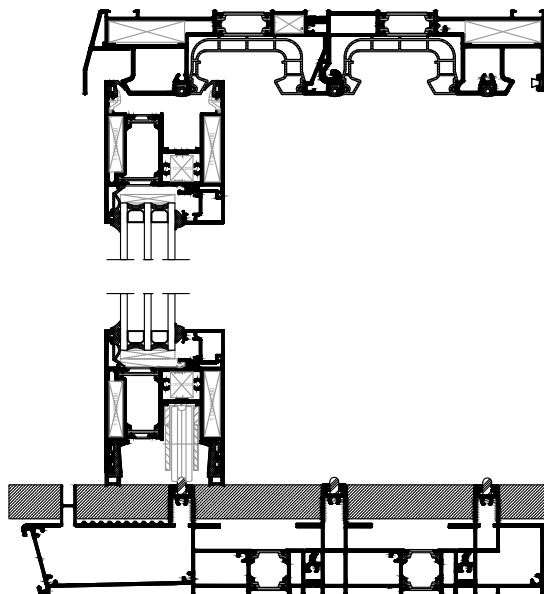


Three Sash Parallel Lift and Slide 45
Degrees Cut Right Sliding Window
Τρίφυλλο Επάλληλο Δεξιά
Ανασυσρόμενο με κοπή 45 Μοιρών

III - III



IV - IV

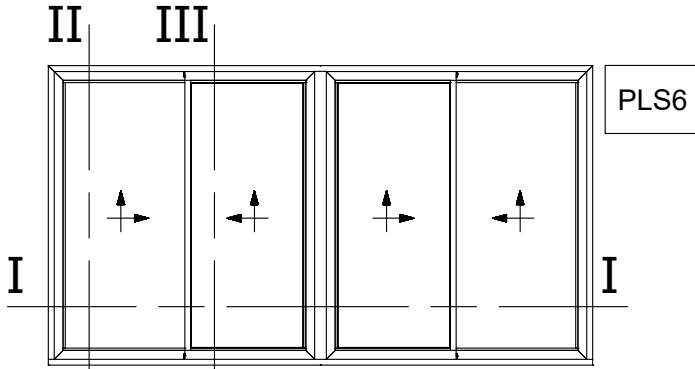


Profile List / Λίστα Προφίλ					
Profile Code / Κωδικός Προφίλ	Image	Description	Περιγραφή	Cutting / Κοπή	Quantity / Ποσότητα
S70840		Frame Track with Flyscreen	Όδηγός με Σήτα	W - 7	1
S70842		Frame Track	Όδηγός	W - 7	1
S70844		Frame Track	Όδηγός	W - 7	1
S70764		Frame Track	Όδηγός Συρομένου	W	1
S70764		Frame Track	Όδηγός Συρομένου	H - 67	1
S70764		Frame Track	Όδηγός Συρομένου	H - 67	1
S70766		Frame Track	Όδηγός Συρομένου	W	1
S70766		Frame Track	Όδηγός Συρομένου	H - 67	1
S70766		Frame Track	Όδηγός Συρομένου	H - 67	1
S70710		Sash	Φύλλο	W/3 + 22	6
S70710		Sash	Φύλλο	H - 112.6	6
S70708		Glazing Bead	Πηχάκι	W/3 - 112	6
S70708		Glazing Bead	Πηχάκι	H - 281	6
S70699		Additional Profile	Πρόσθετο	W/3 + 2	6
S70771		Additional Profile	Πρόσθετο	H - 120.6	3
S70753		Weathering Profile	Νεροσταλλάκτης	W	1
S70704		Interlock Cap	Καπάκι Γάντζου	H - 116.9	3

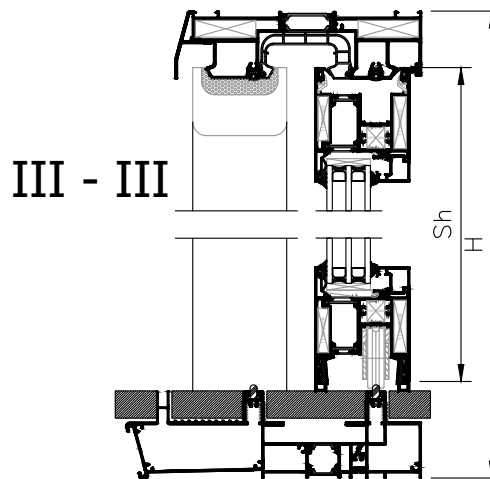
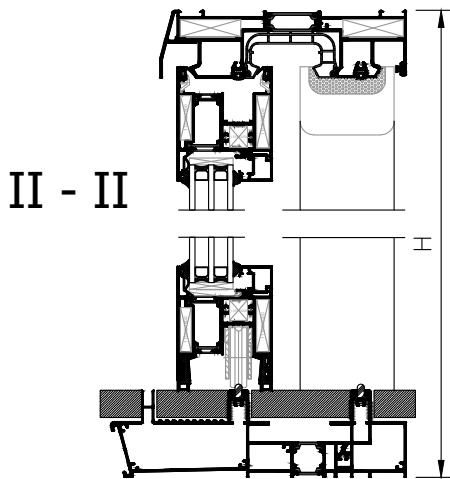
Glazing List / Λίστα Υάλωσης			
Description	Περιγραφή	Cutting / Κοπή	Quantity / Ποσότητα
Glazing	Υαλοπίνακας	W/3 - 122 H - 257	3

Accessories List / Λίστα Εξαρτημάτων					
Accessory Code / Κωδικός Εξαρτήματος	Image	Description	Περιγραφή	Cutting / Κοπή	Quantity / Ποσότητα
1251344400 OR / H		Mechanical Corner Cleat 12.6x44.4	Μηχανική Γωνία Σύνδεσης 12.6x44.4		4
1131344400		Crimp Corner Cleat 12,6x44,4	Πρεσσαριστή Γωνία Σύνδεσης 12,6x44,4		4
1251117100 OR / H		Mechanical Corner Cleat 10,3x16,8	Μηχανική Γωνία Σύνδεσης 10,3x16,8		2
1131117100		Crimp Corner Cleat 10,3x16,9	Πρεσσαριστή Γωνία Σύνδεσης 10,3x16,9		2
1133307800		Crimp Corner Cleat 32.6x7.8	Πρεσσαριστή Γωνία Σύνδεσης 32.6x7.8		12
1133809200		Crimp Corner Cleat 38.2x9.2	Πρεσσαριστή Γωνία Σύνδεσης 38.2x9.2		12
1131513200		Crimp Corner Cleat 15x13.2	Πρεσσαριστή Γωνία Σύνδεσης 15x13.2		12
6600070201		Frame Track PVC	PVC Υδατολεκάνης		1
6600070201		Frame Track PVC	PVC Υδατολεκάνης		1
6600070201		Frame Track PVC	PVC Υδατολεκάνης		1
6600071400		PVC for Interlock S70714	PVC Γάντζου S70714		3
3131003000		NMC PP-Foam Profile 30x10mm	Αφρώδες 30X10mm		
6600061300		Stainless Steel Railing	Ανοξείδωτος Οδηγός		3
6600171203		Upper Central Seal	Άνω Κεντρικό Στεγανωτικό		2
6607084000		Central Seal For S700 Eclipse	Κεντρικό Στεγανωτικό Για S700 Eclipse		2
3110071003		Sliding Sash Spacer	Αποστατικό Κύλισης Φύλλου		18
6500145000		Sash Shock Absorber	Αμορτισέρ Φύλλων		4
3110170403		Interlock Upper Cap Cover	Άνω Κάλυμμα Τάπας Αγκίστρου		4
3110076713		Left Interlock End Cap for Sash S70710	Τάπα Γάντζου Φύλλου S70710 Αριστερή		4
3111970403		Interlock Upper End Cap Gasket 90° Cut	Άνω Σφουγγάρι Τάπας Αγκίστρου 90°		4
3111470403		Interlock Bottom End Cap Gasket Left	Ελαστικό Κάτω Τάπας Αγκίστρου Αριστερή		4
7206501703		Ventilation Cap	Ventilation Cap		2

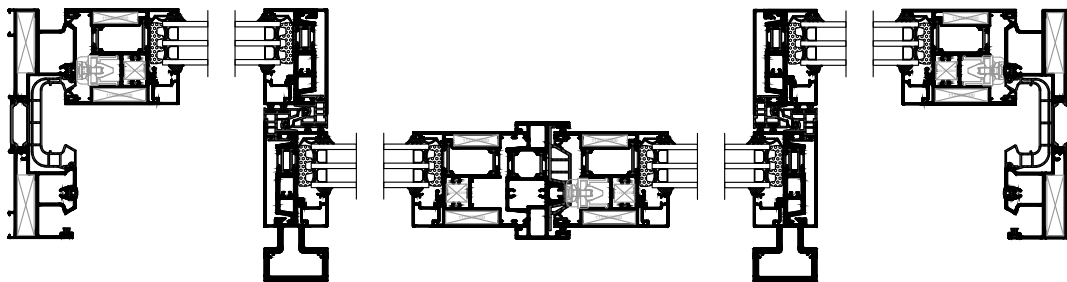
Accessories List / Λίστα Εξαρτημάτων					
Accessory Code / Κωδικός Εξαρτήματος	Image	Description	Περιγραφή	Cutting / Κοπή	Quantity / Ποσότητα
6600071700		Glazing Bridge	Γέφυρα Τακαρίσματος		6
6206930703		Tri-Fin Weathering Pile 7mm	Βουρτσάκι Tri-Fin 7mm		
6206910603		Weathering Pile 6mm	Βουρτσάκι 6mm		
2007000503		Glazing Gasket	Ελαστικό Τζαμιού		
2407001003		Bottom Sash Gasket	Κάτω Ελαστικό Φύλλων		
2000900401		Glazing Wedge 4mm	Σφήνα 4mm		
2407000103		Upper Sash Gasket	Ελαστικό Φτερού Φύλλου Πάνω		
2407000203		Sash Gasket	Ελαστικό Φτερού Φύλλου		
2400031201		Frame Gasket	Ελαστικό Οδηγού		
2407000403		PVC Sealing Gasket	Ελαστικό Στεγάνωσης PVC οδηγού		
2400046201		Interlock Gasket	Ελαστικό Γάντζου		
2203123003		Glazing Bead Gasket	Ελαστικό για Πηχάκια		
2557001203		Vulcanized Corner	Βουλκανισμένη Γωνία Φύλλων		4
2557002303		Sash Vulcanized Corner Bottom	Βουλκανισμένη Γωνία Φύλλου Κάτω		2
3157084000		Porthole Barrier for S70840	Φραγμός Οδηγού S70840		3
3157084200		Porthole Barrier for S70842	Φραγμός Οδηγού S70842		6
3157084400		Porthole Barrier for S70844	Φραγμός Οδηγού S70844		6
3117084000		Drainage Cap	Εξάρτημα Απορροής		min 9
3117084400		End Cap for S70844	Καπάκι Οδηγού S70844		1
4151202403		Stopper	Στόπερ		2
2900000500		Setting Block 5 mm	Τακάκι 5mm		21
6600074900		Hidden Sash Lock for Low Track	Κρυφή Ασφάλεια Χαμηλού Οδηγού		3
3116316304		Drainage adaptor D25/D32	Αντάπτορας απορροής Φ25 σε Φ32		Fw/1000mm



For Sash Parallel Lift and Slide 90 Degrees Cut
 Right Sliding Window with Meeting Stile
 Τετράφυλλο Επάλληλο Φιλητό
 Δεξιά Ανασυρόμενο με κοπή 90 Μοιρών



I - I



Profile List / Λίστα Προφίλ					
Profile Code / Κωδικός Προφίλ	Image	Description	Περιγραφή	Cutting / Κοπή	Quantity / Ποσότητα
S70840		Frame Track with Flyscreen	Όδηγός με Σήτα	W - 7	1
S70842		Frame Track	Όδηγός	W - 7	1
S70702		Double Frame Track	Διπλός Όδηγός	W	1
S70702		Double Frame Track	Διπλός Όδηγός	H - 67	1
S70702		Double Frame Track	Διπλός Όδηγός	H - 67	1
S70710		Sash	Φύλλο	W/4 - 27.1	4
S70710		Sash	Φύλλο	W/4 - 27.1	4
S70710		Sash	Φύλλο	H - 112.6	4
S70708		Glazing Bead	Πηχάκι	W/4 - 99.1	8
S70708		Glazing Bead	Πηχάκι	H - 281	8
S70699		Additional Profile	Πρόσθετο	W/4 - 47.1	8
S70722		Narrow Sash with Reinforcement	Στενό Φύλλο με Ενίσχυση	H - 116.9	2
S70714		Narrow Sash	Στενό Φύλλο	H - 116.9	2
S70753		Weathering Profile	Νεροσταλλάκτης	W	1
S70704		Interlock Cap	Καπάκι Γάντζου	H - 116.9	4
S70734		Meeting Stile	Μπινί Φιλητού	H - 117	1

Glazing List / Λίστα Υάλωσης			
Description	Περιγραφή	Cutting / Κοπή	Quantity / Ποσότητα
Glazing	Υαλοπίνακας	W/4 - 109 H - 257	4

Accessories List / Λίστα Εξαρτημάτων					
Accessory Code / Κωδικός Εξαρτήματος	Image	Description	Περιγραφή	Cutting / Κοπή	Quantity / Ποσότητα
1251344400 OR / H 1131344400		Mechanical Corner Cleat 12.6x44.4	Μηχανική Γωνία Σύνδεσης 12.6x44.4		4
1133307800		Crimp Corner Cleat 12.6x44.4	Πρεσσαριστή Γωνία Σύνδεσης 12.6x44.4		4
1133809200		Crimp Corner Cleat 32.6x7.8	Πρεσσαριστή Γωνία Σύνδεσης 32.6x7.8		4
1133809200		Crimp Corner Cleat 38.2x9.2	Πρεσσαριστή Γωνία Σύνδεσης 38.2x9.2		4
1131513200		Crimp Corner Cleat 15x13.2	Πρεσσαριστή Γωνία Σύνδεσης 15x13.2		4
6600070201		Frame Track PVC	PVC Υδατολεκάνης		1
6600070201		Frame Track PVC	PVC Υδατολεκάνης		1
6600070201		Frame Track PVC	PVC Υδατολεκάνης		1
6600071400		PVC for Interlock S70714	PVC Γάντζου S70714		4
3131003000		NMC PP-Foam Profile 30x10mm	Αφρώδες 30X10mm		
6600061300		Stainless Steel Railing	Ανοξείδωτος Οδηγός		2
6600371203		Upper Central Seal	Άνω Κεντρικό Στεγανωτικό		2
6607084000		Central Seal For S700 Eclipse	Κεντρικό Στεγανωτικό Για S700 Eclipse		2
3110071003		Sliding Sash Spacer	Αποστατικό Κύλισης Φύλλου		24
6500145000		Sash Shock Absorber	Αμορτισέρ Φύλλων		4
6507073400		Meeting Stile Shock Absorber	Αμορτισέρ Φιλητού		2
3110170403		Interlock Upper Cap Cover	Άνω Κάλυμμα Τάπας Αγκίστρου		4
3111170403		Interlock End Cap Base 90° Cut	Βάση Τάπας Γάντζου Κοπής 90°		1
3111970403		Interlock Upper End Cap Gasket 90° Cut	Άνω Σφουγγάρι Τάπας Αγκίστρου 90°		2
3111470403		Interlock Bottom End Cap Gasket Left	Ελαστικό Κάτω Τάπας Αγκίστρου Αριστερή		2
3111570403		Interlock Bottom End Cap Gasket Right	Ελαστικό Κάτω Τάπας Αγκίστρου Δεξιά		2
3111270403		Bottom Interlock End Cap Base 90° Cut	Βάση Τάπας Γάντζου Κοπής 90° Κάτω		1
3111270403		Handle Profile End Cap	Τάπα Χειρολαβής		2

Accessories List / Λίστα Εξαρτημάτων					
Accessory Code / Κωδικός Εξαρτήματος	Image	Description	Περιγραφή	Cutting / Κοπή	Quantity / Ποσότητα
7206501703		Ventilation Cap	Ventilation Cap		2
4151202403		Stopper	Στόπερ		2
2900000500		Setting Block 5 mm	Τακάκι 5mm		28
6600071700		Glazing Bridge	Γέφυρα Τακαρίσματος		8
6206930703		Tri-Fin Weathering Pile 7mm	Βουρτσάκι Tri-Fin 7mm	4*H	
6206910603		Weathering Pile 6mm	Βουρτσάκι 6mm	W 2*H	
2007000503		Glazing Gasket	Ελαστικό Τζαμιού	2*W 4*H	
2407001003		Bottom Sash Gasket	Κάτω Ελαστικό Φύλλων	2*W	
2000900401		Glazing Wedge 4mm	Σφήνα 4mm	2*W 4*H	
2407000103		Upper Sash Gasket	Ελαστικό Φτερού Φύλλου Πάνω	2*W	
2407000203		Sash Gasket	Ελαστικό Φτερού Φύλλου	4*H	
2400031201		Frame Gasket	Ελαστικό Οδηγού	2*W 4*H	
2407000403		PVC Sealing Gasket	Ελαστικό Στεγάνωσης PVC οδηγού	2*W 4*H	
2407000503		Narrow Interlock Gasket	Ελαστικό Στενού Γάντζου	4*H	
2203123003		Glazing Bead Gasket	Ελαστικό για Πηχάκια	2*W 4*H	
2557001203		Vulcanized Corner	Βουλκανισμένη Γωνία Φύλλων		4
2557002303		Sash Vulcanized Corner Bottom	Βουλκανισμένη Γωνία Φύλλου Κάτω		2
3157084000		Porthole Barrier for S70840	Φραγμός Οδηγού S70840		3
3157084200		Porthole Barrier for S70842	Φραγμός Οδηγού S70842		3
3157084400		Porthole Barrier for S70844	Φραγμός Οδηγού S70844		2
3117084000		Drainage Cap	Εξάρτημα Απορροής		min 6
3117084200		End Cap for S70840	Καπάκι Οδηγού S70840		1
6600074900		Hidden Sash Lock for Low Track	Κρυφή Ασφάλεια Χαμηλού Οδηγού		4

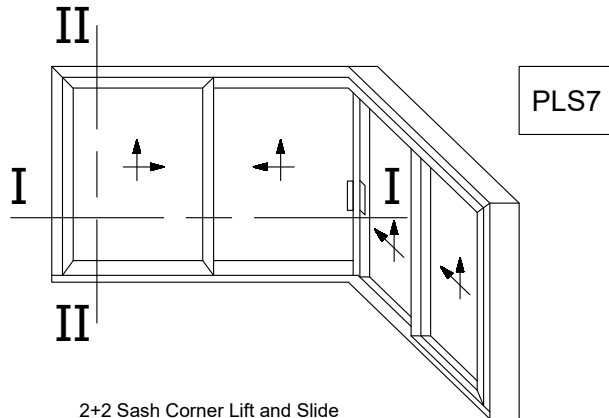
Accessories List / Λίστα Εξαρτημάτων					
Accessory Code / Κωδικός Εξαρτήματος	Image	Description	Περιγραφή	Cutting / Κοπή	Quantity / Ποσότητα
3116316304		Drainage adaptor D25/D32	Αντάπτορας απορροής Φ25 σε Φ32		Fw/1000mm
6600073400		Meeting Stile PVC	PVC Μπινί Φιλητού	H - 155.6	1
3110273403		Meeting Stile End Cap Pair Left	Ζεύγος Ταπών Μπινί Φιλητού Αριστερό		1
3110473403		Meeting Stile End Cap Gasket Left	Ελαστικό Τάπας Μπινί Φιλητού Αριστερή		1
3111173403		Meeting Stile End Cap Gasket Top	Σφουγγάρι Τάπας Μπινί Φιλητού Άνω		1

311.02.734.13

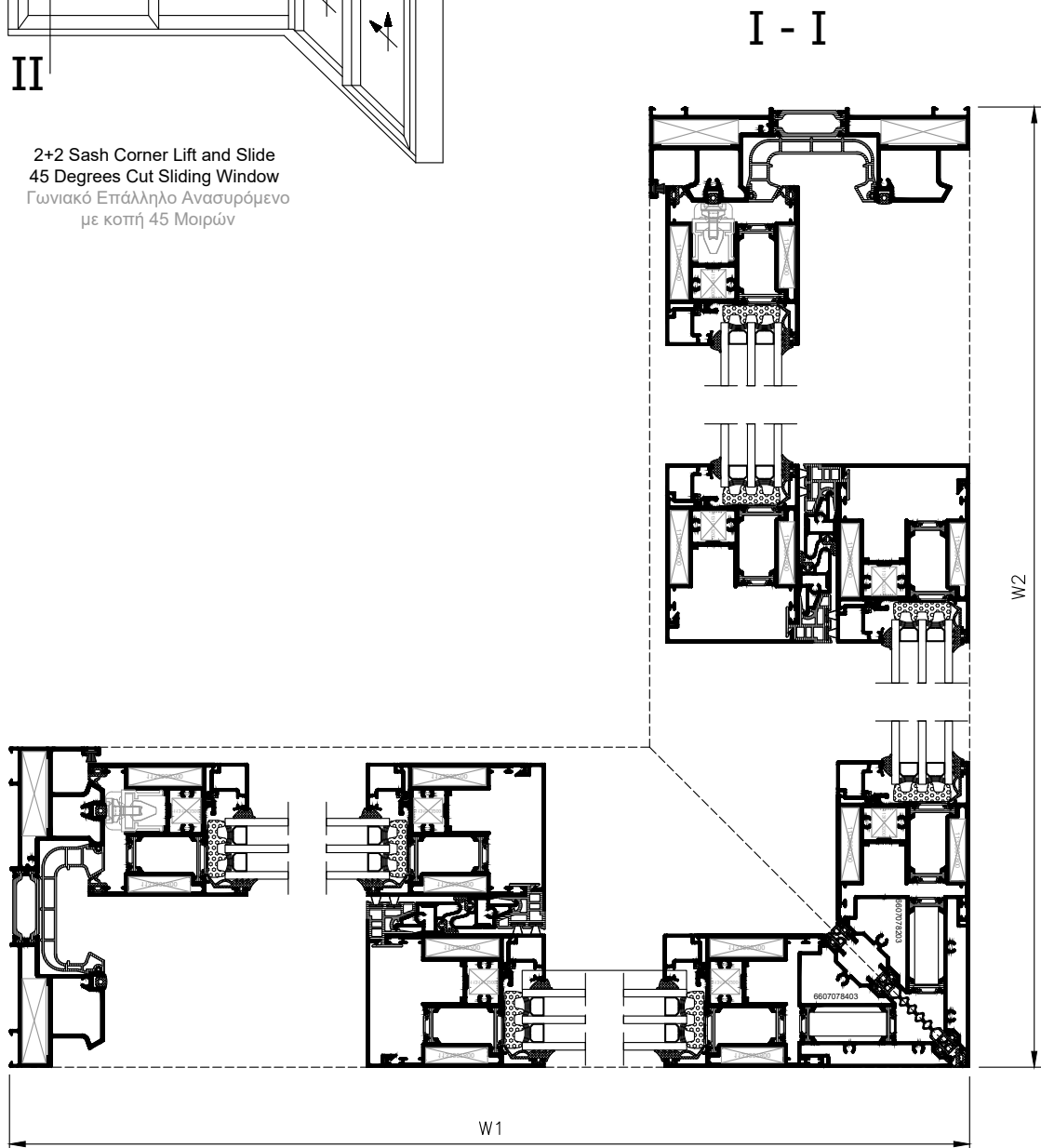
For a Right Sliding Typology, the codes 3110273403 and 3110473403 are replaced by:

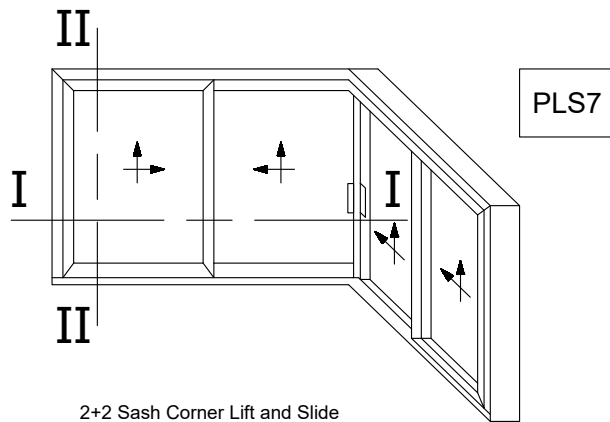
Σε περίπτωση αριστερά ανασυρόμενης τυπολογίας οι κωδικοί 3110273403 και 3110473403 αντικαθίσταται από τους:

311.04.734.13



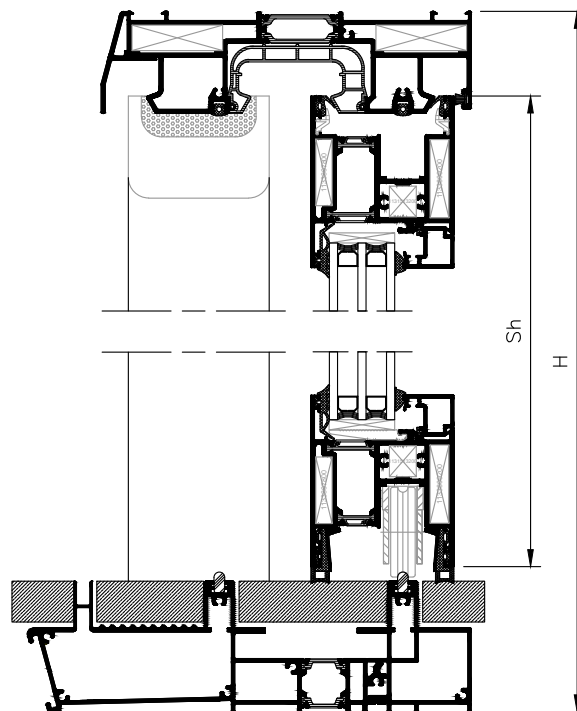
2+2 Sash Corner Lift and Slide
45 Degrees Cut Sliding Window
Γωνιακό Επάλληλο Ανασυρόμενο
με κοπή 45 Μοιρών





2+2 Sash Corner Lift and Slide
45 Degrees Cut Sliding Window
Γωνιακό Επάλληλο Ανασυσρόμενο
με κοπή 45 Μοιρών

II - II




Profile List / Λίστα Προφίλ					
Profile Code / Κωδικός Προφίλ	Image	Description	Περιγραφή	Cutting / Κοπή	Quantity / Ποσότητα
S70840		Frame Track with Flyscreen	Όδηγός με Σήτα	W1 + 45.4	1
S70840		Frame Track with Flyscreen	Όδηγός με Σήτα	W2 + 45.4	1
S70842		Frame Track	Όδηγός	W1 - 116	1
S70842		Frame Track	Όδηγός	W2 - 116	1
S70702		Double Frame Track	Διπλός Όδηγός	W1	1
S70702		Double Frame Track	Διπλός Όδηγός	W2	1
S70702		Double Frame Track	Διπλός Όδηγός	H - 67	1
S70702		Double Frame Track	Διπλός Όδηγός	H - 67	1
S70710		Sash	Φύλλο	W1/2 - 22	4
S70710		Sash	Φύλλο	W2/2 - 22	4
S70710		Sash	Φύλλο	H - 112.6	8
S70708		Glazing Bead	Πηχάκι	W1 / 2 - 156.2	4
S70708		Glazing Bead	Πηχάκι	W2 / 2 - 156.2	4
S70708		Glazing Bead	Πηχάκι	H - 281	8
S70699		Additional Profile	Πρόσθετο	W1/2 - 42	4
S70699		Additional Profile	Πρόσθετο	W2/2 - 42	4
S70771		Additional Profile	Πρόσθετο	H - 120.6	4
S70753		Weathering Profile	Νεροσταλλάκτης	W1 + 12.8	1
S70753		Weathering Profile	Νεροσταλλάκτης	W2 + 12.8	1
S70704		Interlock Cap	Καπάκι Γάντζου	H - 116.9	4
S70782		Corner Adjoining Profile	Γωνιακό Μπινί	H - 115.6	1
S70784		Corner Adjoining Profile	Γωνιακό Μπινί	H - 115.6	1

Glazing List / Λίστα Υάλωσης			
Description	Περιγραφή	Cutting / Κοπή	Quantity / Ποσότητα
Glazing	Υαλοπίνακας	W1 / 2 - 166 H - 257	2
Glazing	Υαλοπίνακας	W2 / 2 - 166 H - 257	2

Accessories List / Λίστα Εξαρτημάτων					
Accessory Code / Κωδικός Εξαρτήματος	Image	Description	Περιγραφή	Cutting / Κοπή	Quantity / Ποσότητα
1251344400 OR / H		Mechanical Corner Cleat 12.6x44.4	Μηχανική Γωνία Σύνδεσης 12.6x44.4		4
1131344400		Crimp Corner Cleat 12,6x44,4	Πρεσσαριστή Γωνία Σύνδεσης 12,6x44,4		4
1133307800		Crimp Corner Cleat 32.6x7.8	Πρεσσαριστή Γωνία Σύνδεσης 32.6x7.8		8
1133809200		Crimp Corner Cleat 38.2x9.2	Πρεσσαριστή Γωνία Σύνδεσης 38.2x9.2		8
1131513200		Crimp Corner Cleat 15x13.2	Πρεσσαριστή Γωνία Σύνδεσης 15x13.2		8
6600070201		Frame Track PVC	PVC Υδατολεκάνης		1
6600070201		Frame Track PVC	PVC Υδατολεκάνης		1
6600070201		Frame Track PVC	PVC Υδατολεκάνης		1
6600070201		Frame Track PVC	PVC Υδατολεκάνης		1
6600071400		PVC for Interlock S70714	PVC Γάντζου S70714		4
3131003000		NMC PP-Foam Profile 30x10mm	Αφρώδες 30X10mm		
6600061300		Stainless Steel Railing	Ανοξείδωτος Οδηγός		1
6600061300		Stainless Steel Railing	Ανοξείδωτος Οδηγός		1
6600061300		Stainless Steel Railing	Ανοξείδωτος Οδηγός		1
6600061300		Stainless Steel Railing	Ανοξείδωτος Οδηγός		1
6600171203		Upper Central Seal	Άνω Κεντρικό Στεγανωτικό		2
6607084000		Central Seal For S700 Eclipse	Κεντρικό Στεγανωτικό Για S700 Eclipse		2

Accessories List / Λίστα Εξαρτημάτων					
Accessory Code / Κωδικός Εξαρτήματος	Image	Description	Περιγραφή	Cutting / Κοπή	Quantity / Ποσότητα
3110071003		Sliding Sash Spacer	Αποστατικό Κύλισης Φύλλου		24
6500145000		Sash Shock Absorber	Αμορτισέρ Φύλλων		4
3110170403		Interlock Upper Cap Cover	Άνω Κάλυμμα Τάπας Αγκίστρου		4
3110076713		Left Interlock End Cap for Sash S70710	Τάπα Γάντζου Φύλλου S70710 Αριστερή		2
3110076703		Right Interlock End Cap for Sash S70710	Τάπα Γάντζου Φύλλου S70710 Δεξιά		2
3111970403		Interlock Upper End Cap Gasket 90° Cut	Άνω Σφουγγάρι Τάπας Αγκίστρου 90°		4
3111470403		Interlock Bottom End Cap Gasket Left	Ελαστικό Κάτω Τάπας Αγκίστρου Αριστερή		2
3111570403		Interlock Bottom End Cap Gasket Right	Ελαστικό Κάτω Τάπας Αγκίστρου Δεξιά		2
7206501703		Ventilation Cap	Ventilation Cap		2
6600074900		Hidden Sash Lock for Low Track	Κρυφή Ασφάλεια Χαμηλού Οδηγού		4
4151202403		Stopper	Στόπερ		2
2900000500		Setting Block 5 mm	Τακάκι 5mm		28
6600071700		Glazing Bridge	Γέφυρα Τακαρίσματος		8
6206930703		Tri-Fin Weathering Pile 7mm	Βουρτσάκι Tri-Fin 7mm	W1 W2 2*H	
6206910603		Weathering Pile 6mm	Βουρτσάκι 6mm	8*H	
2007000503		Glazing Gasket	Ελαστικό Τζαμιού	2*W1 2*W2 8*H	
2407001003		Bottom Sash Gasket	Κάτω Ελαστικό Φύλλων	2*W1 2*W2	
2000900401		Glazing Wedge 4mm	Σφήνα 4mm	2*W1 2*W2 8*H	
2407000103		Upper Sash Gasket	Ελαστικό Φτερού Φύλλου Πάνω	2*W1 2*W2	
2407000203		Sash Gasket	Ελαστικό Φτερού Φύλλου	5*H	
2400031201		Frame Gasket	Ελαστικό Οδηγού	2*W1 2*W2 4*H	
2407000403		PVC Sealing Gasket	Ελαστικό Στεγάνωσης PVC οδηγού	2*W1 2*W2 4*H	

Accessories List / Λίστα Εξαρτημάτων					
Accessory Code / Κωδικός Εξαρτήματος	Image	Description	Περιγραφή	Cutting / Κοπή	Quantity / Ποσότητα
2400046201		Interlock Gasket	Ελαστικό Γάντζου	4*H	
2203123003		Glazing Bead Gasket	Ελαστικό για Πηχάκια	2*W1 2*W2 8*H	
2557001203		Vulcanized Corner	Βουλκανισμένη Γωνία Φύλλων		4
2557002303		Sash Vulcanized Corner Bottom	Βουλκανισμένη Γωνία Φύλλου Κάτω		2
3157084000		Porthole Barrier for S70840	Φραγμός Οδηγού S70840		6
3157084200		Porthole Barrier for S70842	Φραγμός Οδηγού S70842		6
3157084400		Porthole Barrier for S70844	Φραγμός Οδηγού S70844		4
3117084000		Drainage Cap	Εξάρτημα Απορροής		min 12
3117084200		End Cap for S70840	Καπάκι Οδηγού S70840		1
6607078203		Cap Pair for S70782	Ζεύγος Ταπών για Προφίλ S70782		1
6607078403		Cap Pair for S70784	Ζεύγος Ταπών για Προφίλ S70784		1
3116316304		Drainage adaptor D25/D32	Αντάπτορας απορροής Φ25 σε Φ32		W1/1000mm
3116316304		Drainage adaptor D25/D32	Αντάπτορας απορροής Φ25 σε Φ32		W2/1000mm
2400033101		Corner Adjoining Profile Gasket	Ελαστικό Γωνιακού Μπινιού		2*H
2400033201		Corner Adjoining Profile Gasket	Ελαστικό Γωνιακού Μπινιού		2*H
6407078400		Safety Clips Corner Typology S700	Ασφάλειες Γωνιακού Κουφώματος S700		6
1453160400		Corner typology connector S31604	Γωνιακός σύνδεσμος S31604		1
3117184400		Connector For Corner Typo. S700 Eclipse	Ενωτική Γωνία Οδηγού S700 Eclipse		1





GLAZINGS ΥΑΛΩΣΕΙΣ

Glazing lists provided in this catalogue have been formulated according to the 2D sections of our systems and the drawings of the individual gaskets combined with real application tests. It is however advisable that the IGU installer always applies the wedge gasket on the glazed frames in order to select the proper ALUMIL code, which in some cases might deviate slightly from the given glazing list in this catalog. Factors which might contribute to this deviation are the actual IGU width which might differ from the nominal one, profile and gasket tolerances, powder coating or anodizing treatments, IGU installation at workshop or on site, etc.

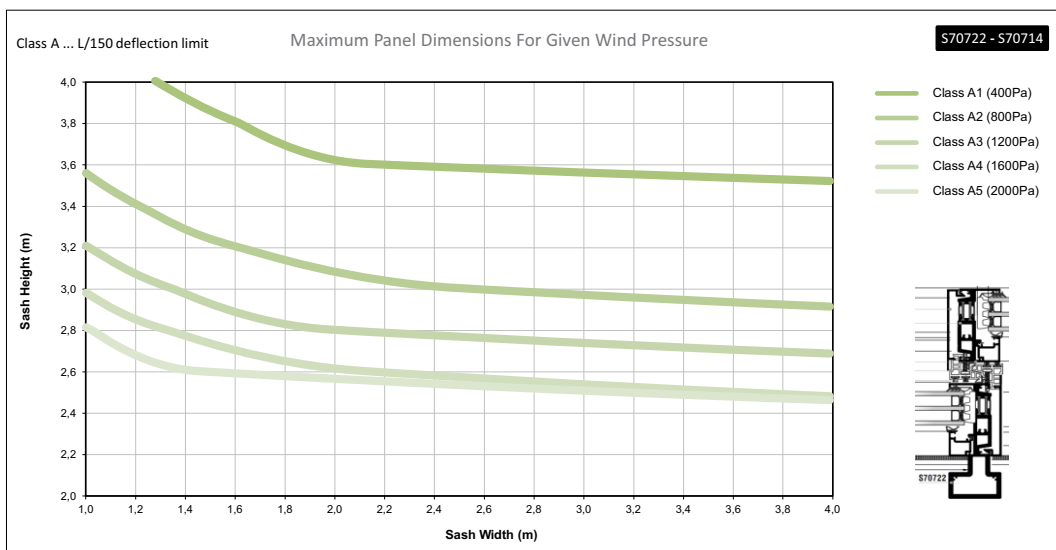
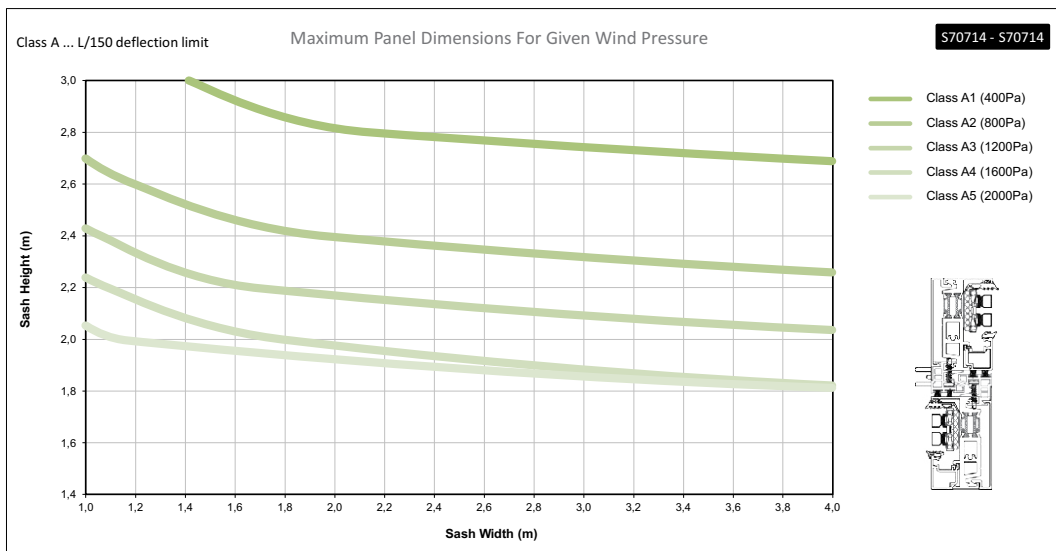
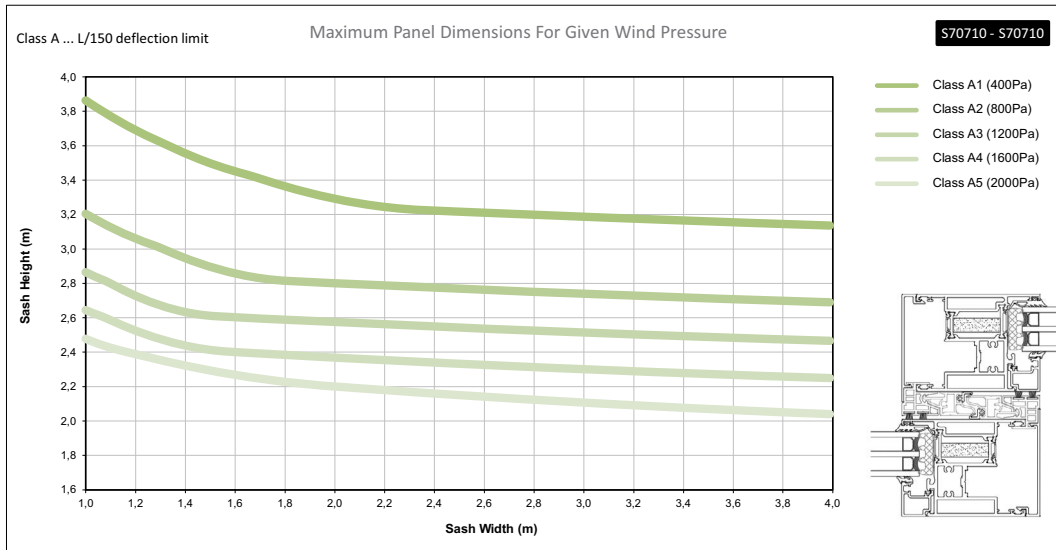
Οι λίστες υάλωσης που παρέχονται σε αυτόν τον τεχνικό κατάλογο έχουν μοντελοποιηθεί βάσει των σχεδίων των συστημάτων της ALUMIL και των αντίστοιχων σχεδίων των ελαστικών (σφηνών) σε συνδυασμό με πραγματικούς ελέγχους εφαρμογής. Παρόλα αυτά, συστήνεται ο τοποθετητής των υαλοπινάκων να ελέγχει πάντα το μέγεθος του εσωτερικού ελαστικού (σφήνα) στο πραγματικό κούφωμα, έτσι ώστε να γίνεται η σωστή επιλογή του κωδικού του ελαστικού. Είναι πιθανό, ο κωδικός που θα επιλεγεί για το πραγματικό κούφωμα να διαφέρει ελαφρώς από τον κωδικό του πίνακα υαλώσεων λόγω παραγόντων όπως, το πραγματικό πλάτος υάλωσης που μπορεί να διαφέρει από το ονομαστικό, οι ανοχές των προφίλ και των ελαστικών, η ηλεκτροστατική βαφή / ανοδίαση, η τοποθέτηση του υαλοπίνακα στο εργοστάσιο ή στο έργο, κλπ.

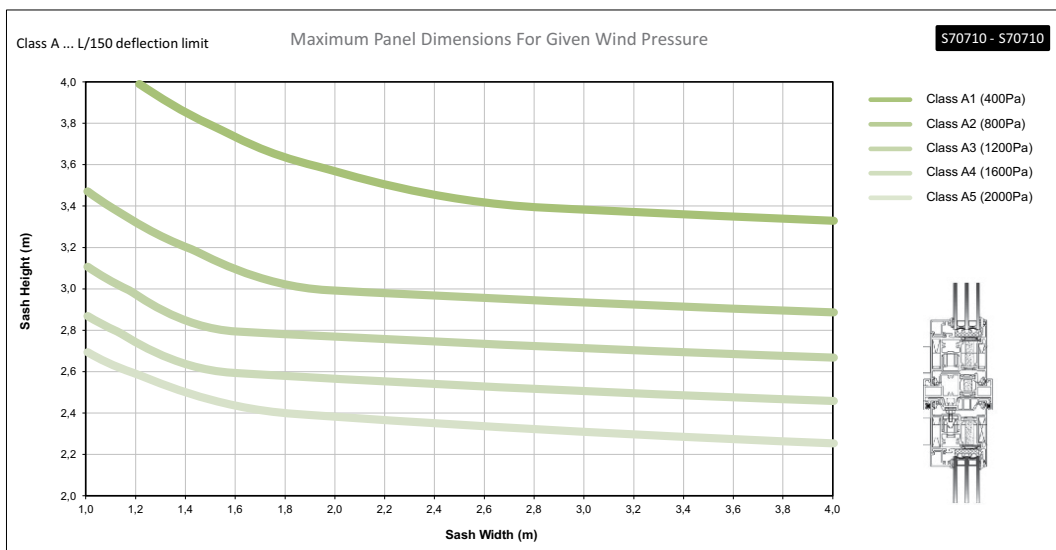
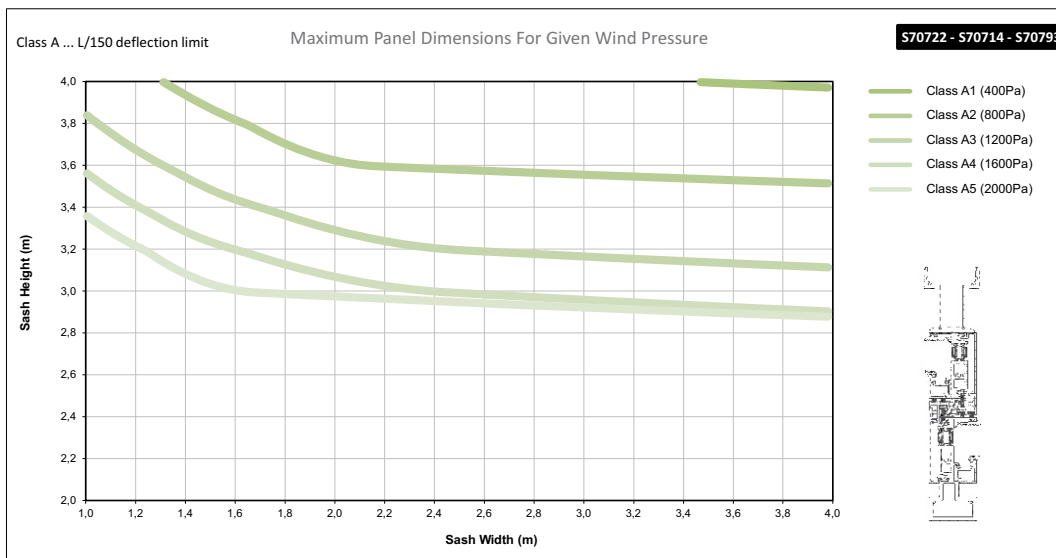
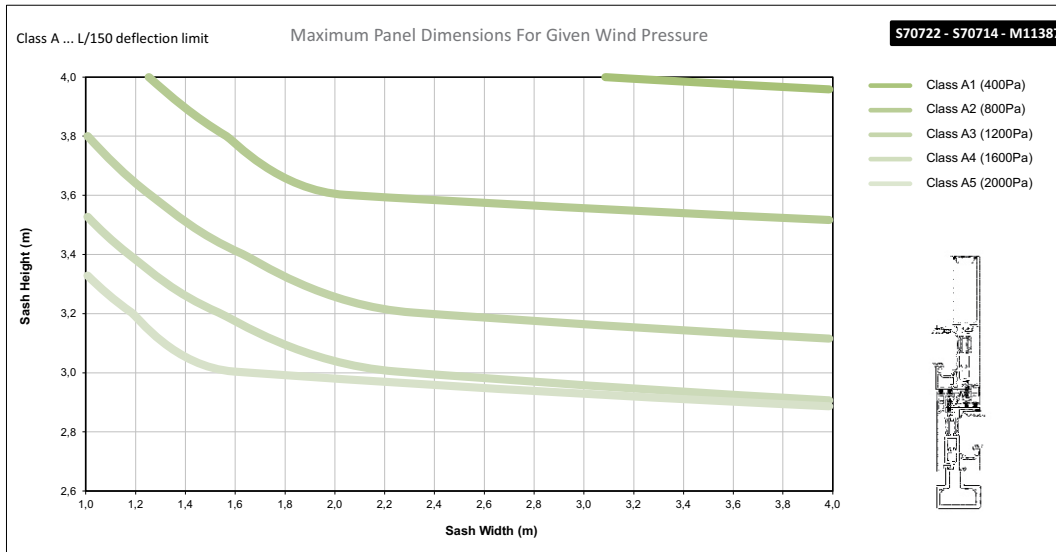
S700 Eclipse Υαλώσεις - Glazings				
Υάλωση (mm) Glazing (mm)	Εξωτερικό ελαστικό Outer Gasket	Εσωτερικό ελαστικό Inner Gasket	Πηγάκι Glazing Bead	Σχέδιο Drawing
50	200-70-005-03	200-09-003-01	S70787	<p>220-31-230-03 S70787</p>
49	200-70-005-03	200-09-004-01	S70787	
48	200-70-005-03	200-09-005-01	S70787	
47	200-70-005-03	200-09-006-01	S70787	
46	200-70-005-03	200-09-007-01	S70787	
45	200-70-005-03	200-09-003-01	S70788	<p>220-31-230-03 S70788</p>
44	200-70-005-03	200-09-004-01	S70788	
43	200-70-005-03	200-09-005-01	S70788	
42	200-70-005-03	200-09-006-01	S70788	
41	200-70-005-03	200-09-007-01	S70788	
40	200-70-005-03	200-09-003-01	S70772	<p>220-31-230-03 S70772</p>
39	200-70-005-03	200-09-004-01	S70772	
38	200-70-005-03	200-09-005-01	S70772	
37	200-70-005-03	200-09-006-01	S70772	
36	200-70-005-03	200-09-003-01	S70806	<p>220-31-230-03 S70806</p>
35	200-70-005-03	200-09-004-01	S70806	
34	200-70-005-03	200-09-005-01	S70806	
33	200-70-005-03	200-09-006-01	S70806	
32	200-70-005-03	200-09-003-01	S70708	<p>220-31-230-03 S70708</p>
31	200-70-005-03	200-09-004-01	S70708	
30	200-70-005-03	200-09-005-01	S70708	
29	200-70-005-03	200-09-006-01	S70708	
28	200-70-005-03	200-09-007-01	S70708	
27	200-70-005-03	200-09-002-01	S70791	<p>220-31-230-03 S70791</p>
26	200-70-005-03	200-09-003-01	S70791	
25	200-70-005-03	200-09-004-01	S70791	
24	200-70-005-03	200-09-005-01	S70791	
23	200-70-005-03	200-09-006-01	S70791	
22	200-70-005-03	200-09-007-01	S70791	

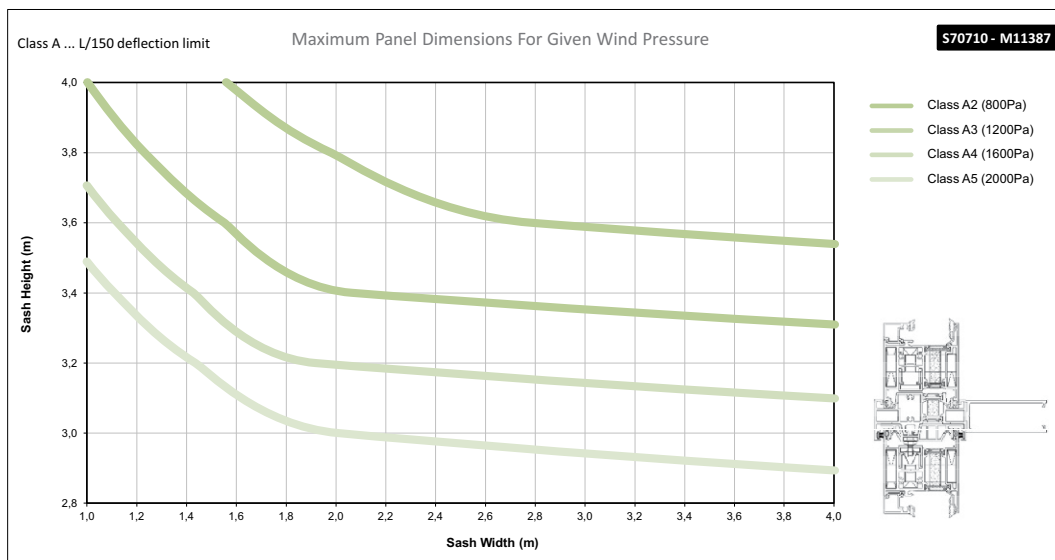


DIMENSIONAL LIMITATIONS ΠΕΡΙΟΡΙΣΜΟΙ ΔΙΑΣΤΑΣΕΩΝ

Compliant with EN 14024







A large, abstract graphic on the left side of the page, composed of several overlapping yellow and orange geometric shapes, including triangles and parallelograms, creating a dynamic, layered effect.

ACCESSORIES

ΕΞΑΡΤΗΜΑΤΑ

Accessory: EX-1453160400

CORNER CONNECTOR FOR S31604

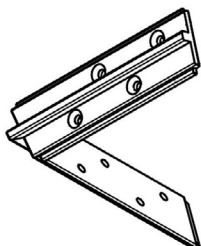
ΓΩΝΙΑΚΟΣ ΣΥΝΔΕΣΜΟΣ ΓΙΑ S31604

Category: CONNECTORS

Unit: PCS

PackSmall: 1

PackBig:



**Connected Profiles /
Συνεργαζόμενα Προφίλ**
S70840

Accessory: EX-1607081300

T CONNECTOR FOR FLYSCREEN S650 /
S700 ECLIPSE

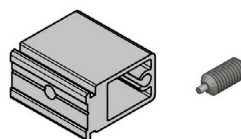
ΣΥΝΔΕΣΜΟΣ ΤΑΦ ΓΙΑ ΚΡΕΜΑΣΤΗ ΣΙΤΑ
S650 / S700 ECLIPSE

Category: CONNECTORS

Unit: PCS

PackSmall: 1

PackBig:



**Connected Profiles /
Συνεργαζόμενα Προφίλ**
S70813

Accessory: INT-3117084010

CONNECTOR FOR DOUBLE TRACK S700
ECLIPSE

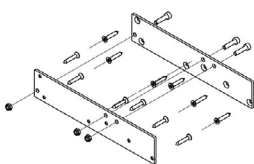
ΕΝΩΤΙΚΟ ΔΙΠΛΟΥ ΟΔΗΓΟΥ S700 ECLIPSE

Category: CONNECTORS

Unit: SET

PackSmall: 1

PackBig:



**Connected Profiles /
Συνεργαζόμενα Προφίλ**
S70842, S70840

Accessory: INT-3117084410

CONNECTOR FOR TRIPLE TRACK S700
ECLIPSE

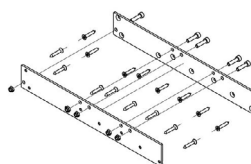
ΕΝΩΤΙΚΟ ΤΡΙΠΛΟΥ ΟΔΗΓΟΥ S700
ECLIPSE

Category: CONNECTORS

Unit: SET

PackSmall: 1

PackBig:



**Connected Profiles /
Συνεργαζόμενα Προφίλ**
S70840, S70844, S70842

Accessory: INT-3117184400

TRACK CONNECTOR FOR CORNER
TYPOLOGY S700 ECLIPSE

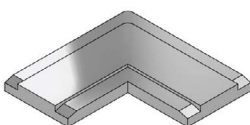
ΕΝΩΤΙΚΗ ΓΩΝΙΑ ΟΔΗΓΟΥ S700 ECLIPSE
ΓΙΑ ΓΩΝΙΑΚΗ ΤΥΠΟΛΟΓΙΑ

Category: CONNECTORS

Unit: PCS

PackSmall: 1

PackBig:



**Connected Profiles /
Συνεργαζόμενα Προφίλ**
S70842, S70840

Accessory: EX-1131117100

CRIMP CORNER CLEAT 10,3x16,9mm

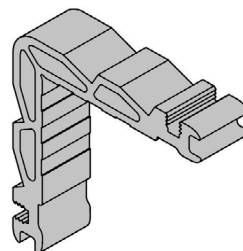
ΓΩΝΙΑ ΣΥΝΔΕΣΗΣ ΠΡΕΣΑΡΙΣΤΗ
10,3x16,9mm

Category: CORNERS

Unit: PCS

PackSmall: 4

PackBig: 112



**Connected Profiles /
Συνεργαζόμενα Προφίλ**
S70766

Accessory: EX-1131344400
CRIMP CORNER CLEAT 12,6x44,4mm.

ΓΩΝΙΑ ΣΥΝΔΕΣΗΣ ΠΡΕΣΑΡΙΣΤΗ
12,6x44,4mm.

Category: CORNERS

Unit: PCS

PackSmall: 24

PackBig: 0

**Connected Profiles /
Συνεργαζόμενα Προφίλ**
S70764, S70766, S70702



Accessory: EX-1132915400
CRIMP CORNER CLEAT 28,6x15,4mm

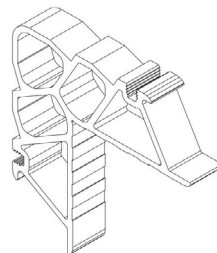
ΓΩΝΙΑ ΣΥΝΔΕΣΗΣ ΠΡΕΣΑΡΙΣΤΗ
28,6x15,4mm

Category: CORNERS

Unit: PCS

PackSmall: 4

PackBig:



**Connected Profiles /
Συνεργαζόμενα Προφίλ**
S70813

Accessory: EX-1133313200
CRIMP CORNER CLEAT 32,6x13,2mm

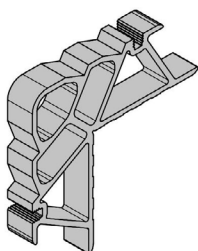
ΓΩΝΙΑ ΣΥΝΔΕΣΗΣ ΠΡΕΣΑΡΙΣΤΗ
32,6x13,2mm

Category: CORNERS

Unit: PCS

PackSmall: 4

PackBig:



**Connected Profiles /
Συνεργαζόμενα Προφίλ**
S70813

Accessory: EX-1251117100
MECHANICAL CORNER CLEAT
10,9x17,4mm


ΓΩΝΙΑ ΣΥΝΔΕΣΗΣ ΜΗΧΑΝΙΚΗ
10,9x17,4mm

Category: CORNERS

Unit: PCS

PackSmall: 4

PackBig: 168



**Connected Profiles /
Συνεργαζόμενα Προφίλ**
S70766

Accessory: EX-1251344400
MECHANICAL CORNER CLEAT 12,6x44,4
ΓΩΝΙΑ ΣΥΝΔΕΣΗΣ ΜΗΧΑΝΙΚΗ 12,6x44,4

Category: CORNERS

Unit: PCS

PackSmall: 1

PackBig:



**Connected Profiles /
Συνεργαζόμενα Προφίλ**
S70702, S70764

Accessory: INT-1131344400
CRIMP CORNER CLEAT 12,6x44,4mm

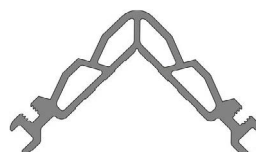
ΓΩΝΙΑ ΣΥΝΔΕΣΗΣ ΠΡΕΣΑΡΙΣΤΗ
12,6x44,4mm

Category: CORNERS

Unit: PCS

PackSmall: 4

PackBig: 24



**Connected Profiles /
Συνεργαζόμενα Προφίλ**
S70764, S70702

Accessory: INT-1131513200

CRIMP CORN. CLEAT 15,0x13,2mm

ΓΩΝΙΑ ΣΥΝΔΕΣ. ΠΡΕΣΑΡΙΣΤΗ
15,0x13,2mm

Category: CORNERS


Unit: PCS

PackSmall: 4

PackBig: 88

**Connected Profiles /
Συνεργαζόμενα Προφίλ**

S70710



Accessory: INT-1133307800

CRIMP CORNER CLEAT 32,6x7,8mm

ΓΩΝΙΑ ΣΥΝΔΕΣΗΣ ΠΡΕΣΑΡΙΣΤΗ
32,6x7,8mm

Category: CORNERS

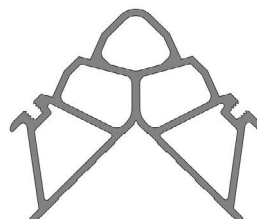
Unit: PCS

PackSmall: 4

PackBig: 80

**Connected Profiles /
Συνεργαζόμενα Προφίλ**

S70776, S70710



Accessory: INT-1133809200

CRIMP CORNER CLEAT 38,2x9,2mm

ΓΩΝΙΑ ΣΥΝΔΕΣΗΣ ΠΡΕΣΑΡΙΣΤΗ
38,2x9,2mm

Category: CORNERS

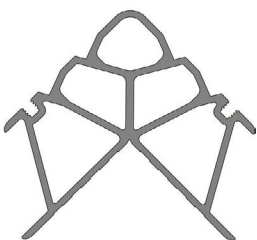
Unit: PCS

PackSmall: 4

PackBig: 56

**Connected Profiles /
Συνεργαζόμενα Προφίλ**

S70776, S70710



Accessory: EX-2000900401

GLAZING WEDGE GASKET 4mm EPDM

ΕΛΑΣΤΙΚΟ ΣΦΗΝΑ ΤΖΑΜΙΟΥ 4mm EPDM

Category: GASKETS

Unit: MET

PackSmall: 250

PackBig:

**Connected Profiles /
Συνεργαζόμενα Προφίλ**

S70776, S70708



Accessory: EX-2007000503

OUTSIDE GLAZING INSULATING GASKET
FOR SLIDING SYSTEMS 4-5mm EPDM
BLACK

ΕΛΑΣΤΙΚΟ ΤΖΑΜΙΟΥ ΘΕΡΜ/ΣΗΣ
ΣΥΡΟΜΕΝΩΝ N 4-5mm EPDM ΜΑΥΡΟ

Category: GASKETS

Unit: MET

PackSmall: 150

PackBig:

**Connected Profiles /
Συνεργαζόμενα Προφίλ**

S70843, S70714, S70776, S70710



Accessory: EX-2400031201

FRAME TRACK COVERING GASKET
EPDM BLACK

ΕΛΑΣΤΙΚΟ ΚΑΛΥΨΗΣ ΟΔΗΓΩΝ
ΣΥΡΟΜΕΝΩΝ EPDM ΜΑΥΡΟ

Category: GASKETS

Unit: MET

PackSmall: 300

PackBig:

**Connected Profiles /
Συνεργαζόμενα Προφίλ**

S70702, S70766, S70764



Accessory: EX-2400033101

GASKET FOR S700-S650 CORNER
CONSTRUCTION EPDM BLACK

ΕΛΑΣΤΙΚΟ ΓΩΝΙΑΚΗΣ ΚΑΤΑΣΚΕΥΗΣ S700-
S650 EPDM ΜΑΥΡΟ

Category: GASKETS

Unit: MET

PackSmall: 200

PackBig: 0

**Connected Profiles /
Συνεργαζόμενα Προφίλ**
S70782, S70784



Accessory: EX-2400033201

GASKET FOR S700 CORNER
CONSTRUCTION DOUBLE EPDM BLACK

ΕΛΑΣΤΙΚΟ ΓΩΝΙΑΚΗΣ ΚΑΤΑΣΚΕΥΗΣ S700
ΔΙΠΛΟ EPDM ΜΑΥΡΟ

Category: GASKETS

Unit: MET

PackSmall: 50

PackBig: 0

**Connected Profiles /
Συνεργαζόμενα Προφίλ**
S70784, S70782



Accessory: EX-2400046201

GASKET FOR HOOK EPDM BLACK

ΕΛΑΣΤΙΚΟ ΓΑΝΤΖΟΥ EPDM ΜΑΥΡΟ

Category: GASKETS

Unit: MET

PackSmall: 200

PackBig:

**Connected Profiles /
Συνεργαζόμενα Προφίλ**
S70771



Accessory: EX-2500622033

GASKET FOR FLY-SCREEN 6,4mm PVC
BLACK

ΕΛΑΣΤΙΚΟ ΣΗΤΑΣ 6,4mm PVC ΜΑΥΡΟ


Category: GASKETS

Unit: MET

PackSmall: 250

PackBig:

**Connected Profiles /
Συνεργαζόμενα Προφίλ**
S70813



Accessory: INT-2407000103

GASKET FOR S700 UPPER SASH EPDM
BLACK

ΕΛΑΣΤΙΚΟ ΦΥΛΛΩΝ S700 ΑΝΩ EPDM
ΜΑΥΡΟ


Category: GASKETS

Unit: MET

PackSmall: 150

PackBig: 0

**Connected Profiles /
Συνεργαζόμενα Προφίλ**
S70710, S70776



Accessory: INT-2407000203

GASKET FOR S700 SASH EPDM BLACK

ΕΛΑΣΤΙΚΟ ΦΥΛΛΩΝ S700 EPDM ΜΑΥΡΟ

Category: GASKETS

Unit: MET

PackSmall: 160

PackBig: 0

**Connected Profiles /
Συνεργαζόμενα Προφίλ**
S70710, S70776



Accessory: INT-2407000403
GASKET FOR SEALING S700 PVC GUIDE
EPDM BLACK


ΕΛΑΣΤΙΚΟ ΣΤΕΓΑΝΩΣΗΣ PVC ΟΔΗΓΟΥ
S700 EPDM ΜΑΥΡΟ

Category: GASKETS

Unit: MET

PackSmall: 400

PackBig:



**Connected Profiles /
Συνεργαζόμενα Προφίλ**
S70702, S70764, S70766

Accessory: INT-2407000703

GASKET FOR S700 SASH S70776
BOTTOM EPDM FOAM BLACK

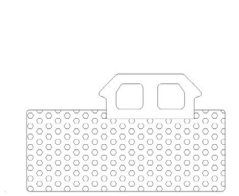
ΕΛΑΣΤΙΚΟ S700 ΦΥΛΛΟΥ S70776 ΚΑΤΩ
ΑΦΡΩΔΕΣ EPDM ΜΑΥΡΟ

Category: GASKETS

Unit: MET

PackSmall: 75

PackBig:



**Connected Profiles /
Συνεργαζόμενα Προφίλ**
S70776

Accessory: INT-2407000803
GASKET FOR S700 SASH S70776 UPPER
EPDM FOAM BLACK

ΕΛΑΣΤΙΚΟ S700 ΦΥΛΛΟΥ S70776 ΠΑΝΩ
ΑΦΡΩΔΕΣ EPDM ΜΑΥΡΟ

Category: GASKETS

Unit: MET

PackSmall: 50

PackBig:



**Connected Profiles /
Συνεργαζόμενα Προφίλ**
S70776

Accessory: INT-2407001003

GASKET FOR S700 BOTTOM SASH EPDM
BLACK

ΕΛΑΣΤΙΚΟ ΦΥΛΛΩΝ S700 ΚΑΤΩ EPDM
ΜΑΥΡΟ

Category: GASKETS

Unit: MET

PackSmall: 100

PackBig: 0



**Connected Profiles /
Συνεργαζόμενα Προφίλ**
S70776, S70710

Accessory: INT-2557001203
VULCANIZED CORNER PAIR FOR UPPER
SASH GASKET S700 2407000103 EPDM
BLACK

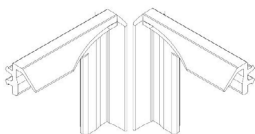
ΖΕΥΓΟΣ ΒΟΥΛΚΑΝΙΣΜΕΝΗΣ ΓΩΝΙΑΣ ΑΝΩ
ΕΛΑΣΤΙΚΟΥ ΦΥΛΛΟΥ S700 2407000103
EPDM ΜΑΥΡΗ

Category: GASKETS

Unit: PAIR

PackSmall: 8

PackBig: 128



**Connected Profiles /
Συνεργαζόμενα Προφίλ**
S70710, S70776

Accessory: INT-2557002303

VULCANIZED CORNER PAIR FOR LOWER
SASH GASKET S700 2407001003 EPDM
BLACK

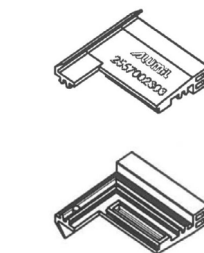
ΖΕΥΓΟΣ ΒΟΥΛΚΑΝΙΣΜΕΝΗΣ ΓΩΝΙΑΣ
ΚΑΤΩ ΕΛΑΣΤΙΚΟΥ ΦΥΛΛΟΥ S700
2407001003 EPDM ΜΑΥΡΗ

Category: GASKETS

Unit: PAIR

PackSmall: 8

PackBig: 64



**Connected Profiles /
Συνεργαζόμενα Προφίλ**
S70776, S70710

Accessory: INT-3110473403

GASKET FOR RIGHT ADJ. PR. END COVER
MEETING STILE S700 SHORT FRAME
EPDM BLACK

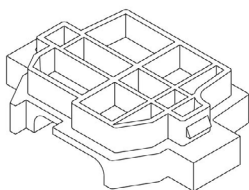
ΕΛΑΣΤΙΚΟ ΔΕΞΙΑΣ ΤΑΠΑΣ ΜΠΙΝΙΟΥ
ΦΙΛΗΤΟΥ S700 ΜΕ Χ.Ο. EPDM ΜΑΥΡΟ

Category: GASKETS

Unit: PCS

PackSmall: 10

PackBig: 0



Connected Profiles /
Συνεργαζόμενα Προφίλ

S70734

Accessory: INT-3110473413

GASKET FOR LEFT ADJ. PR. END COVER
MEETING STILE S700 SHORT FRAME
EPDM BLACK

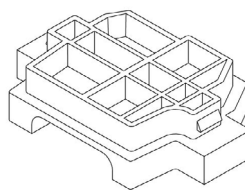
ΕΛΑΣΤΙΚΟ ΑΡΙΣΤΕΡΗΣ ΤΑΠΑΣ ΜΠΙΝΙΟΥ
ΦΙΛΗΤΟΥ S700 ΜΕ Χ.Ο. EPDM ΜΑΥΡΟ

Category: GASKETS

Unit: PCS

PackSmall: 10

PackBig: 0



Connected Profiles /
Συνεργαζόμενα Προφίλ

S70734

Accessory: EX-290000500

SETTING BLOCK 5mm

TAKAKI TZAMIOY 5mm

Category: GLAZING
PCS WEDGES/BRIDGES

Unit:

PackSmall: 100

PackBig: 600



Connected Profiles /
Συνεργαζόμενα Προφίλ

S70776, S70710

Accessory: EX-6100070133

FLYSCREEN HANDLE WITH ADHESIVE
TAPE NATURAL ANODISED 101020

ΧΕΙΡΟΛΑΒΗ ΣΗΤΑΣ ΜΕ ΑΥΤΟΚΟΛΛΗΤΗ
ΤΑΙΝΙΑ ΦΥΣΙΚΗ ΑΝΟΔΙΩΣΗ 101020

Category: HANDLES-CREMONES

Unit: PCS

PackSmall: 1

PackBig: 150



Connected Profiles /
Συνεργαζόμενα Προφίλ

S70814, S70813

Accessory: EX-6100070145

FLYSCREEN HANDLE WITH ADHESIVE
TAPE BLACK ANODISED 103520

ΧΕΙΡΟΛΑΒΗ ΣΗΤΑΣ ΜΕ ΑΥΤΟΚΟΛΛΗΤΗ
ΤΑΙΝΙΑ ΜΑΥΡΗ ΑΝΟΔΙΩΣΗ 103520

Category: HANDLES-CREMONES

Unit: PCS

PackSmall: 1

PackBig: 150



Connected Profiles /
Συνεργαζόμενα Προφίλ

S70813, S70814

Accessory: EX-3131001700

NRG BAR 10x17x1200mm

NRG BAR 10x17x1200mm

Category: INSULATION
PCS MATERIALS

Unit:

PackSmall: 4

PackBig: 216



Connected Profiles /
Συνεργαζόμενα Προφίλ

S70734

Accessory: EX-3131003000

UNDERGLAZING FOAM INSULATION
30X10 WITH ADHESIVE TAPE


ΑΦΡΩΔΕΣ ΘΕΡΜΟΜΟΝΩΤΙΚΟ ΠΡΟΦΙΛ
ΤΖΑΜΙΟΥ 30X10 ΜΕ ΑΥΤΟΚΟΛΛΗΤΗ
ΤΑΙΝΙΑ

Category: INSULATION
MET MATERIALS

Unit:

PackSmall: 200

PackBig:



Connected Profiles /
Συνεργαζόμενα Προφίλ

S70710

Accessory: EX-3131003100

NRG BAR 10x31x1200mm

NRG BAR 10x31x1200mm

Category: INSULATION
PCS MATERIALS

Unit:

PackSmall: 4

PackBig: 120



Connected Profiles /
Συνεργαζόμενα Προφίλ

S70710

Accessory: EX-3131003200

UNDERGLAZING FOAM INSUL. 30X10
WITH ADHESIVE TAPE

ΑΦΡΩΔΕΣ ΘΕΡΜΟΜΟΝΩΤΙΚΟ ΠΡΟΦΙΛ
ΤΖΑΜ. 30X10 ΜΕ ΑΥΤΟΚΟΛΛΗΤΗ
ΤΑΙΝΙΑ

Category: INSULATION
MET MATERIALS

Unit:

PackSmall: 200

PackBig:



Connected Profiles /
Συνεργαζόμενα Προφίλ

S70710

Accessory: EX-3131003800

NRG BAR 10x37,5x1200mm

NRG BAR 10x37,5x1200mm

Category: INSULATION
PCS MATERIALS

Unit:

PackSmall: 4

PackBig: 88



Connected Profiles /
Συνεργαζόμενα Προφίλ

S70782, S70784

Accessory: EX-3131201800

KOOLTHERM 1200x10x18mm

ΚΟΥΛΘΕΡΜ 1200x10x18mm

Category: INSULATION
MET MATERIALS

Unit:

PackSmall: 1.20

PackBig:



Connected Profiles /
Συνεργαζόμενα Προφίλ

S70734

Accessory: EX-3131501800

NRG BAR 15x18x1200mm

NRG BAR 15x18x1200mm

Category: INSULATION
PCS MATERIALS

Unit:

PackSmall: 4

PackBig: 140



Connected Profiles /
Συνεργαζόμενα Προφίλ

S70776

Accessory: EX-3132000800

NRG BAR 20x8x1200mm

NRG BAR 20x8x1200mm

Category: INSULATION
PCS MATERIALS

Unit:

PackSmall: 4

PackBig: 260



Connected Profiles /
Συνεργαζόμενα Προφίλ

S70766, S70702, S70764

Accessory: EX-4151202403

GU 934/937 STOPPER BLACK

ΣΤΟΠΕΡ GU 934/937 ΜΑΥΡΟ

Category: LIFT AND SLIDE
PCS MECHANISMS

Unit:

PackSmall: 1

PackBig:



Connected Profiles /
Συνεργαζόμενα Προφίλ

S70776, S70710

Accessory: INT-6407078400

SAFETY CLIPS FOR CORNER TYPOLOGY
S700

ΑΣΦΑΛΕΙΕΣ ΓΩΝΙΑΚΟΥ ΚΟΥΦΩΜΑΤΟΣ
S700

Category: LOCKS FOR SLIDING
PCS SYSTEMS - FLUSH
HANDLES

Unit:

PackSmall: 1

PackBig: 0



Connected Profiles /
Συνεργαζόμενα Προφίλ

S70782, S70784

Accessory: EX-8527070600

MILLING TOOL FOR S70706/710

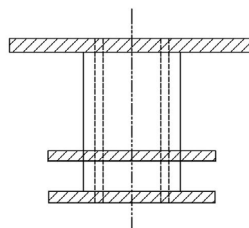
ΦΡΕΖΑ ΚΑΤΕΡΓΑΣΤΙΚΟΥ ΓΙΑ S70706/710

Category: MACHINES - TOOLS

Unit: PCS

PackSmall: 1

PackBig:



Connected Profiles /
Συνεργαζόμενα Προφίλ

S70710

Accessory: EX-8527071400

MILLING TOOL FOR S70714/722

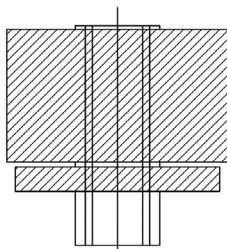
ΦΡΕΖΑ ΚΑΤΕΡΓΑΣΤΙΚΟΥ ΓΙΑ S70714/722

Category: MACHINES - TOOLS

Unit: PCS

PackSmall: 1

PackBig:



Connected Profiles /
Συνεργαζόμενα Προφίλ

S70722, S70714

Accessory: INT-8527073400

MILLING TOOL FOR S70734

ΦΡΕΖΑ ΚΑΤΕΡΓΑΣΤΙΚΟΥ ΓΙΑ S70734

Category: MACHINES - TOOLS

Unit: PCS

PackSmall: 1

PackBig:



Connected Profiles /
Συνεργαζόμενα Προφίλ

S70734

Accessory: INT-3117072200

NARROW HINGE SAFETY FOR S700

ΑΣΦΑΛΕΙΑ ΣΤΕΝΟΥ ΓΑΝΤΖΟΥ S700

Category: OTHER ACCESSORIES

Unit: PAI

PackSmall: 1

PackBig:



**Connected Profiles /
Συνεργαζόμενα Προφίλ**
S70722

Accessory: INT-6607071400

NARROW HINGE SAFETY FOR S700

ΑΣΦΑΛΕΙΑ ΣΤΕΝΟΥ ΓΑΝΤΖΟΥ S700

Category: OTHER ACCESSORIES

Unit: PCS

PackSmall: 1

PackBig:



**Connected Profiles /
Συνεργαζόμενα Προφίλ**
S70722

Accessory: EX-3113174203

SET OF INTERLOCKING CAPS FOR TOP HUNG FLYSCREEN

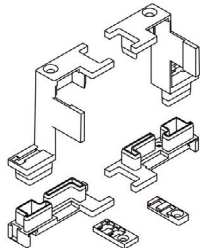
ΣΕΤ ΤΑΠΩΝ ΓΑΝΤΖΟΥ ΓΙΑ ΚΡΕΜΑΣΤΗ ΣΙΤΑ

Category: PLASTIC PARTS -
COVERS, SEALANTS,
DRAINAGE, ABSORB
SET

Unit:

PackSmall: 1

PackBig: 50



**Connected Profiles /
Συνεργαζόμενα Προφίλ**
S70813

Accessory: EX-3113174403

FLYSCREEN SASH SPACER S650 / S700 ECLIPSE

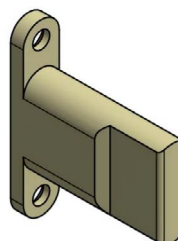
ΑΠΟΣΤΑΤΗΣ ΦΥΛΛΟΥ ΣΗΤΑΣ S650 / S700 ECLIPSE

Category: PLASTIC PARTS -
COVERS, SEALANTS,
DRAINAGE, ABSORB
PCS

Unit:

PackSmall: 10

PackBig: 1000



**Connected Profiles /
Συνεργαζόμενα Προφίλ**
S31744

Accessory: EX-3117084000

WEeping CAP

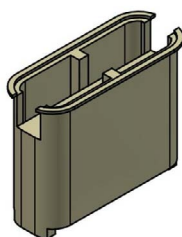
ΕΞΑΡΤΗΜΑ ΑΠΟΡΡΟΗΣ ΥΔΑΤΩΝ

Category: PLASTIC PARTS -
COVERS, SEALANTS,
DRAINAGE, ABSORB
PCS

Unit:

PackSmall: 10

PackBig: 500



**Connected Profiles /
Συνεργαζόμενα Προφίλ**
S70840, S70842

Accessory: EX-3117084200

PAIR OF END CAP FOR DOUBLE TRACK WITH FLYSCREEN S700 ECLIPSE

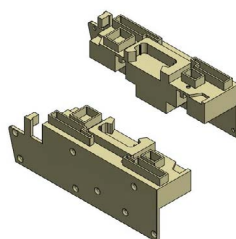
ΖΕΥΓΟΣ ΤΑΠΩΝ ΔΙΠΛΟΥ ΟΔΗΓΟΥ ΜΕ ΣΗΤΑ S700 ECLIPSE

Category: PLASTIC PARTS -
COVERS, SEALANTS,
DRAINAGE, ABSORB
PAI

Unit:

PackSmall: 1

PackBig:



**Connected Profiles /
Συνεργαζόμενα Προφίλ**
S70842, S70840

Accessory: EX-3117084400
PAIR END CAP FOR TRIPLE TRACK WITH FLYSCREEN S700 ECLIPSE

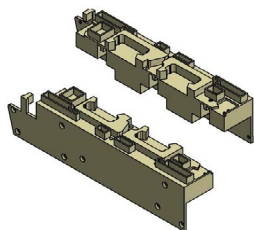
ΖΕΥΓΟΣ ΤΑΠΩΝ ΤΡΙΠΛΟΥ ΟΔΗΓΟΥ ΜΕ ΣΗΤΑ S700 ECLIPSE

Category: PLASTIC PARTS -
PAI COVERS, SEALANTS,
DRAINAGE, ABSORB

Unit:

PackSmall: 1

PackBig:



Connected Profiles /
Συνεργαζόμενα Προφίλ
S70842, S70840, S70844

Accessory: EX-3157084000
PORTHOLE BARRIER S70840

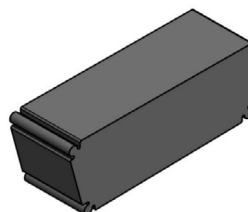
ΦΡΑΓΜΟΣ ΟΔΗΓΟΥ S70840

Category: PLASTIC PARTS -
PCS COVERS, SEALANTS,
DRAINAGE, ABSORB

Unit:

PackSmall: 1

PackBig:



Connected Profiles /
Συνεργαζόμενα Προφίλ
S70840

Accessory: EX-3157084200
PORTHOLE BARRIER S70842

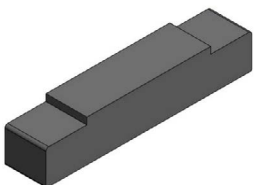
ΦΡΑΓΜΟΣ ΟΔΗΓΟΥ S70842

Category: PLASTIC PARTS -
PCS COVERS, SEALANTS,
DRAINAGE, ABSORB

Unit:

PackSmall: 1

PackBig:



Connected Profiles /
Συνεργαζόμενα Προφίλ
S70842

Accessory: EX-3157084400
PORTHOLE BARRIER FOR S70844

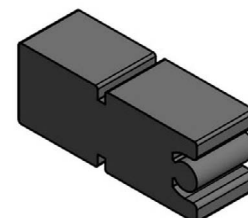
ΦΡΑΓΜΟΣ ΟΔΗΓΟΥ S70844

Category: PLASTIC PARTS -
PCS COVERS, SEALANTS,
DRAINAGE, ABSORB

Unit:

PackSmall: 2

PackBig:



Connected Profiles /
Συνεργαζόμενα Προφίλ
S70842, S70844

Accessory: EX-6500145000
SHOCK ABSORBER FOR LIFT AND SLIDE

ΑΜΟΡΤΙΣΕΡ ΦΥΛΛΩΝ ΓΙΑ ΑΝΑΣΥΡΟΜΕΝΑ

Category: PLASTIC PARTS -
PCS COVERS, SEALANTS,
DRAINAGE, ABSORB

Unit:

PackSmall: 20

PackBig: 500



Connected Profiles /
Συνεργαζόμενα Προφίλ

Accessory: EX-6603174400
END CAP PAIR FOR ADDITIONAL PROFILE S31744

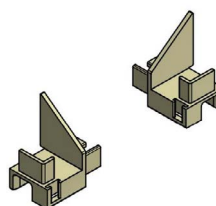
ΖΕΥΓΟΣ ΤΑΠΩΝ ΠΡΟΣΘΕΤΟΥ S31744

Category: PLASTIC PARTS -
PAI COVERS, SEALANTS,
DRAINAGE, ABSORB

Unit:

PackSmall: 10

PackBig:



Connected Profiles /
Συνεργαζόμενα Προφίλ
S70815, S31744

Accessory: EX-7206501703

VENTILATION CAP BLACK

ΤΑΠΑ ΕΞΑΕΡΙΣΜΟΥ ΜΑΥΡΗ

Category: PLASTIC PARTS -
PCS COVERS, SEALANTS,
DRAINAGE, ABSORB

Unit:

PackSmall: 10

PackBig:



Connected Profiles /
Συνεργαζόμενα Προφίλ

S70702

Accessory: INT-3110071003

SLIDING SASH SPACER S70710, S70776

ΑΠΟΣΤΑΤΙΚΟ ΚΥΛΙΣΗΣ ΦΥΛΛΩΝ S70710,
S70776

Category: PLASTIC PARTS -
PCS COVERS, SEALANTS,
DRAINAGE, ABSORB

Unit:

PackSmall: 20

PackBig: 0



Connected Profiles /
Συνεργαζόμενα Προφίλ

S70710

Accessory: INT-3110072203

END CAP FOR HANDLE PROFILE S70722
BLACK

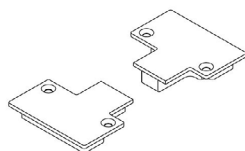
ΤΑΠΑ ΧΕΙΡΟΛΑΒΗΣ S70722 ΜΑΥΡΟ

Category: PLASTIC PARTS -
PAIR COVERS, SEALANTS,
DRAINAGE, ABSORB

Unit:

PackSmall: 10

PackBig: 50



Connected Profiles /
Συνεργαζόμενα Προφίλ

S70722

Accessory: INT-3110076703

END CAP FOR INTERLOCKING PROFILE
S70710 TRIPLE FRAME BLACK LEFT

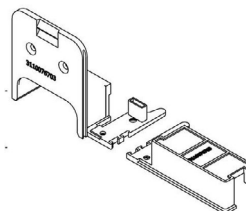
ΤΑΠΑ ΓΑΝΤΖΟΥ S70710 ΤΡΙΠΛΟΥ
ΟΔΗΓΟΥ ΜΑΥΡΟ ΑΡΙΣΤΕΡΟ

Category: PLASTIC PARTS -
PAIR COVERS, SEALANTS,
DRAINAGE, ABSORB

Unit:

PackSmall: 1

PackBig: 12



Connected Profiles /
Συνεργαζόμενα Προφίλ

S70710

Accessory: INT-3110076713

END CAP FOR INTERLOCKING PROFILE
S70710 TRIPLE FRAME BLACK RIGHT

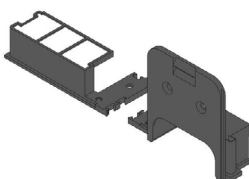
ΤΑΠΑ ΓΑΝΤΖΟΥ S70710 ΤΡΙΠΛΟΥ
ΟΔΗΓΟΥ ΜΑΥΡΟ ΔΕΞΙ

Category: PLASTIC PARTS -
PAIR COVERS, SEALANTS,
DRAINAGE, ABSORB

Unit:

PackSmall: 1

PackBig: 12



Connected Profiles /
Συνεργαζόμενα Προφίλ

S70710

Accessory: INT-3110170403

UPPER PART FOR INTERLOCKING
PROFILE END CAP S700

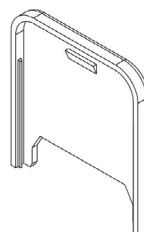
ΑΝΩ ΚΑΛΥΜΜΑ ΤΑΠΑΣ ΓΑΝΤΖΟΥ S700

Category: PLASTIC PARTS -
PCS COVERS, SEALANTS,
DRAINAGE, ABSORB

Unit:

PackSmall: 6

PackBig: 72



Connected Profiles /
Συνεργαζόμενα Προφίλ

S70776, S70710

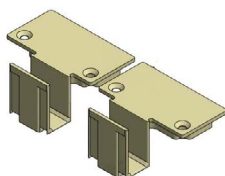
Accessory: INT-3110172203

 PAIR OF END CAPS FOR HANDLE
PROFILE S70722

 ΖΕΥΓΟΣ ΤΑΠΩΝ ΕΝΣΩΜΑΤΩΜΕΝΗΣ
ΧΕΙΡΟΛΑΒΗΣ S70722

Category: PLASTIC PARTS -
PAIR COVERS, SEALANTS,
DRAINAGE, ABSORB

Unit:
PackSmall: 1

PackBig: 10

**Connected Profiles /
Συνεργαζόμενα Προφίλ**
S70722

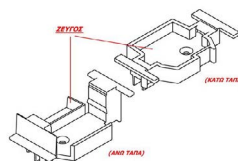
Accessory: INT-3110273403

 END CAP FOR ADJOINING PROFILE
S70734 BLACK RIGHT

ΤΑΠΑ ΜΠΙΝΙ S70734 ΜΑΥΡΟ ΔΕΞΙ

Category: PLASTIC PARTS -
PAIR COVERS, SEALANTS,
DRAINAGE, ABSORB

Unit:
PackSmall: 1

PackBig: 15

**Connected Profiles /
Συνεργαζόμενα Προφίλ**
S70734

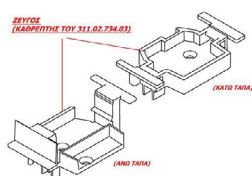
Accessory: INT-3110273413

 END CAP FOR ADJOINING PROFILE
S70734 BLACK LEFT

ΤΑΠΑ ΜΠΙΝΙ S70734 ΜΑΥΡΟ ΑΡΙΣΤΕΡΟ

Category: PLASTIC PARTS -
PAIR COVERS, SEALANTS,
DRAINAGE, ABSORB

Unit:
PackSmall: 1

PackBig: 15

**Connected Profiles /
Συνεργαζόμενα Προφίλ**
S70734

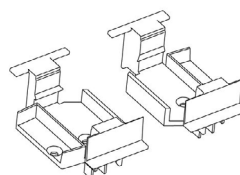
Accessory: INT-3110273423

 END CAP FOR ADJOINING PROFILE
S70734 BLACK LEFT/RIGHT

 ΤΑΠΑ ΜΠΙΝΙ S70734 ΜΑΥΡΟ
ΑΡΙΣΤΕΡΟ/ΔΕΞΙ

Category: PLASTIC PARTS -
PAIR COVERS, SEALANTS,
DRAINAGE, ABSORB

Unit:
PackSmall: 1

PackBig: 12

**Connected Profiles /
Συνεργαζόμενα Προφίλ**
S70734


Accessory: INT-3111170403

 SUPPORT INTERLOCKING END CAP FOR
90° CUTTING, S700 BLACK RIGHT

 ΒΑΣΗ ΤΑΠΑΣ ΓΑΝΤΖΟΥ ΓΙΑ ΚΟΠΗ 90°,
S700 ΜΑΥΡΟ ΔΕΞΙ

Category: PLASTIC PARTS -
PAIR COVERS, SEALANTS,
DRAINAGE, ABSORB

Unit:
PackSmall: 1

PackBig: 8

**Connected Profiles /
Συνεργαζόμενα Προφίλ**
S70722, S70776, S70714

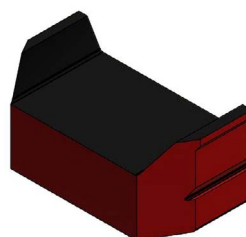
Accessory: INT-3111173403

 UPPER FOAM FOR ADJOINING PROFILE
S70734, S700

 ΑΝΩ ΣΦΟΥΓΓΑΡΙ ΤΑΠΑΣ ΜΠΙΝΙ S70734,
S700

Category: PLASTIC PARTS -
PCS COVERS, SEALANTS,
DRAINAGE, ABSORB

Unit:
PackSmall: 1

PackBig: 10

**Connected Profiles /
Συνεργαζόμενα Προφίλ**
S70734

Accessory: INT-3111270403

SUPPORT INTERLOCKING END CAP 90°
CUTTING LOW FRAME, S700 BLACK
RIGHT

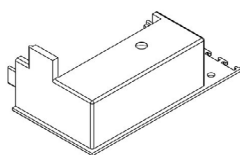
ΒΑΣΗ ΤΑΠΑΣ ΓΑΝΤΖΟΥ ΚΟΠΗΣ 90°,
ΧΑΜΗΛΟΣ ΟΔΗΓΟΣ, ΜΑΥΡΟ ΔΕΞΙ

Category: PLASTIC PARTS -
PAIR COVERS, SEALANTS,
DRAINAGE, ABSORB

Unit:

PackSmall: 1

PackBig: 14


**Connected Profiles /
Συνεργαζόμενα Προφίλ**

S70776

Accessory: INT-3111470403

END CAP GASKET FOR INTERLOCKING
PROFILE S70704 RIGHT

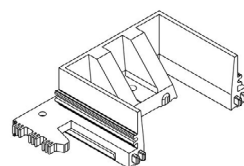
ΕΛΑΣΤΙΚΟ ΒΑΣΗΣ ΤΑΠΑΣ ΓΑΝΤΖΟΥ
S70704 ΔΕΞΙ

Category: PLASTIC PARTS -
PCS COVERS, SEALANTS,
DRAINAGE, ABSORB

Unit:

PackSmall: 10

PackBig: 80


**Connected Profiles /
Συνεργαζόμενα Προφίλ**

S70710, S70776, S70704

Accessory: INT-3116316304

DRAINAGE ADAPTOR D25 TO D32


ΑΝΤΑΠΤΟΡΑΣ ΑΠΟΡΡΟΗΣ
ΥΔΑΤΟΛΕΚΑΝΗΣ ΑΠΟ Φ25 ΣΕ Φ32

Category: PLASTIC PARTS -
PCS COVERS, SEALANTS,
DRAINAGE, ABSORB

Unit:

PackSmall: 10

PackBig: 100


**Connected Profiles /
Συνεργαζόμενα Προφίλ**

S70840

Accessory: INT-3117081500

END CAP FOR S70815 PROFILE S700
FLYSCREEN TOP SLIDING

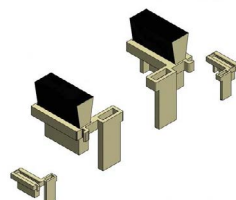
ΤΑΠΑ ΠΡΟΣΘΕΤΟΥ S70815 ΦΥΛΛΟΥ
ΚΡΕΜΑΣΤΗΣ ΣΙΤΑΣ S700

Category: PLASTIC PARTS -
PAIR COVERS, SEALANTS,
DRAINAGE, ABSORB

Unit:

PackSmall: 1

PackBig: 10


**Connected Profiles /
Συνεργαζόμενα Προφίλ**

S70815

Accessory: INT-3117081800
FLYSCREEN SASH POSITION END CAP
FOR S70818 PROFILE

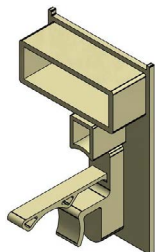
ΠΛΕΥΡΙΚΗ ΤΑΠΑ S70818 ΓΙΑ ΤΗ
ΣΥΓΚΡΑΤΗΣΗ ΦΥΛΛΟΥ ΣΙΤΑΣ

Category: PLASTIC PARTS -
PAIR COVERS, SEALANTS,
DRAINAGE, ABSORB

Unit:

PackSmall: 1

PackBig: 10



Connected Profiles /
Συνεργαζόμενα Προφίλ
S70818

Accessory: INT-6507073400
SHOCK ABSORBER FOR MEETING STILE
TYPOLOGIES S700 ECLIPSE

ΑΜΟΡΤΙΣΕΡ ΦΥΛΛΩΝ ΓΙΑ ΦΙΛΗΤΕΣ
ΤΥΠΟΛΟΓΙΕΣ S700 ECLIPSE

Category: PLASTIC PARTS -
PCS COVERS, SEALANTS,
DRAINAGE, ABSORB

Unit:

PackSmall: 20

PackBig:



Connected Profiles /
Συνεργαζόμενα Προφίλ
S70710

Accessory: INT-6600170203
UPPER CENTRAL SEAL S700

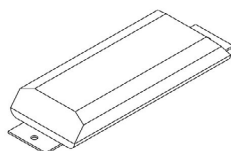
ΑΝΩ ΚΕΝΤΡΙΚΟ ΣΤΕΓΑΝΩΤΙΚΟ S700

Category: PLASTIC PARTS -
PCS COVERS, SEALANTS,
DRAINAGE, ABSORB

Unit:

PackSmall: 10

PackBig:



Connected Profiles /
Συνεργαζόμενα Προφίλ
S70702

Accessory: INT-6607078203
END CAP PAIR FOR PROFILE S70782

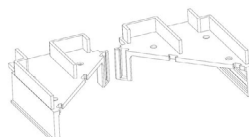
ΖΕΥΓΟΣ ΤΑΠΩΝ ΓΙΑ ΠΡΟΦΙΛ S70782

Category: PLASTIC PARTS -
PAIR COVERS, SEALANTS,
DRAINAGE, ABSORB

Unit:

PackSmall: 10

PackBig: 0



Connected Profiles /
Συνεργαζόμενα Προφίλ
S70782

Accessory: INT-6607078403
END CAP PAIR FOR PROFILE S70784

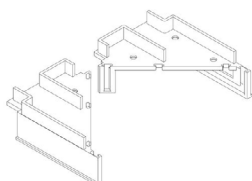
ΖΕΥΓΟΣ ΤΑΠΩΝ ΓΙΑ ΠΡΟΦΙΛ S70784

Category: PLASTIC PARTS -
PAIR COVERS, SEALANTS,
DRAINAGE, ABSORB

Unit:

PackSmall: 10

PackBig: 0



Connected Profiles /
Συνεργαζόμενα Προφίλ
S70784

Accessory: INT-6607084000
CENTRAL SEAL SET FOR S700 ECLIPSE

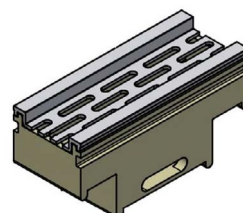
ΣΕΤ ΚΕΝΤΡΙΚΩΝ ΣΤΕΓΑΝΩΤΙΚΩΝ S700
ECLIPSE

Category: PLASTIC PARTS -
SET COVERS, SEALANTS,
DRAINAGE, ABSORB

Unit:

PackSmall: 1

PackBig: 10



Connected Profiles /
Συνεργαζόμενα Προφίλ
S70840, S70844, S70842

Accessory: EX-6600073400
PVC FOR ADJOINING PROFILE S70734
PVC ΜΠΙΝΙ S70734

**Connected Profiles /
Συνεργαζόμενα Προφίλ**
S70734

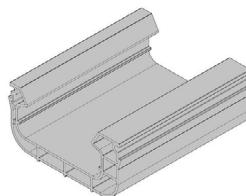
Category: POLYAMIDES
Unit: MET
PackSmall: 3
PackBig: 30



Accessory: INT-6600070201
PVC FOR FRAMES S700 7m
PVC ΟΔΗΓΩΝ S700 7m

**Connected Profiles /
Συνεργαζόμενα Προφίλ**
S70764, S70766, S70702


Category: POLYAMIDES
Unit: MET
PackSmall: 7
PackBig:



Accessory: INT-6600071400
PVC FOR INTERLOCKING PROFILE
S70714
PVC ΓΑΝΤΖΟΥ S70714

**Connected Profiles /
Συνεργαζόμενα Προφίλ**
S70710

Category: POLYAMIDES
Unit: MET
PackSmall: 3
PackBig: 36



Accessory: INT-6607077600
PVC FOR SASH S70776
PVC ΦΥΛΛΟΥ S70776

**Connected Profiles /
Συνεργαζόμενα Προφίλ**
S70776

Category: POLYAMIDES
Unit: MET
PackSmall: 13
PackBig: 65



Accessory: INT-8002001100
PHASE OF TREAT FOR 4,5mm FOR
CORNER 800200000
ΦΑΣΗ ΚΑΤΕΡΓΑΣΙΑΣ ΟΠΗΣ Φ4,5mm ΓΙΑ
ΓΩΝΙΑ ΣΥΝΔΕΣΗΣ

**Connected Profiles /
Συνεργαζόμενα Προφίλ**
S70710

Category: PUNCHING
PCS MACHINES
Unit:
PackSmall: 1
PackBig:



Accessory: INT-8002002100
PHASE OF TREAT FOR HATCH
800200000

**Connected Profiles /
Συνεργαζόμενα Προφίλ**
S70704

Category: PUNCHING
PCS MACHINES
Unit:
PackSmall: 1
PackBig:



Accessory: INT-8002004100

PHASE OF TREAT FOR FRAME
DRAINAGE 800200000


ΦΑΣΗ ΚΑΤΕΡΓΑΣΙΑΣ ΝΕΡΟΧΥΤΗ ΟΔΗΓΩΝ

Category: PUNCHING
PCS MACHINES

Unit:

PackSmall: 1

PackBig:



Connected Profiles /
Συνεργαζόμενα Προφίλ

S70702

Accessory: INT-8002007100

PHASE OF TREAT FOR FRAME CORNERS
800200000 NEW

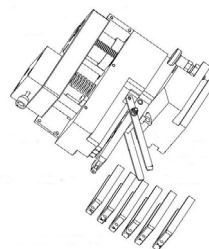
ΦΑΣΗ ΚΑΤΕΡΓΑΣΙΑΣ ΓΩΝΙΑΣ ΣΥΝΔΕΣΗΣ
ΟΔΗΓΩΝ NEW

Category: PUNCHING
PCS MACHINES

Unit:

PackSmall: 1

PackBig:



Connected Profiles /
Συνεργαζόμενα Προφίλ

S70702

Accessory: INT-8002500000

PHASE OF CUT FOR PROFILE S70704

ΦΑΣΗ ΚΟΠΤΙΚΟΥ ΓΙΑ ΠΡΟΦΙΛ S70704

Category: PUNCHING
PCS MACHINES

Unit:

PackSmall: 1

PackBig:



Connected Profiles /
Συνεργαζόμενα Προφίλ

S70704

Accessory: EX-6600061300

INOX GUIDE RAIL HEAVY DUTY S700,
S650, SF85, M630, M12500
CONCEALED 6,0m

ΑΝΟΞΕΙΔΩΤΟΣ ΟΔΗΓΟΣ ΒΑΡΕΩΣ ΤΥΠΟΥ
S700, S650, SF85, M630, M12500
CONCEALED 6,0m

Category: ROLLERS - INOX RAILS

Unit: MET

PackSmall: 6

PackBig:



Connected Profiles /
Συνεργαζόμενα Προφίλ

S70840

Accessory: INT-6007081300

ROLLER FOR S700 TOP HUNG
FLYSCREEN SASH

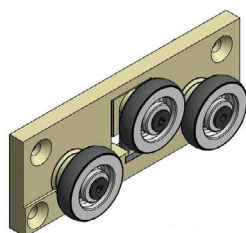
ΡΟΛΥΔΟ ΚΡΕΜΑΣΤΗΣ ΣΗΤΑΣ S700

Category: ROLLERS - INOX RAILS

Unit: PCS

PackSmall: 2

PackBig: 10



Connected Profiles /
Συνεργαζόμενα Προφίλ

S70813

Accessory: INT-6600074900

CONCEALED SASH LOCK FOR LOW
FRAME S700

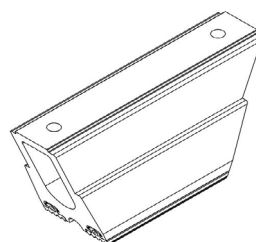
ΚΡΥΦΗ ΑΣΦΑΛΕΙΑ ΦΥΛΛΩΝ ΓΙΑ
ΧΑΜΗΛΟ ΟΔΗΓΟ S700

Category: ROLLERS - INOX RAILS

Unit: SET

PackSmall: 2

PackBig: 50



Connected Profiles /
Συνεργαζόμενα Προφίλ

S70710, S70776

Accessory: EX-6200341203
BRUSH PILE SEAL FIBER MEMBRANE 1-FIN 12mm 4P BLACK

ΒΟΥΡΤΣΑΚΙ ΥΦΑΣΜΑΤΙΝΗΣ ΜΕΜΒΡΑΝΗΣ 1-FIN 12mm 4P ΜΑΥΡΟ

Category: WEATHER STRIPPING
MET PILE

Unit:

PackSmall: 550

PackBig:



Connected Profiles /
Συνεργαζόμενα Προφίλ
S31744

Accessory: EX-6206910003
BRUSH PILE SEAL 10mm 4P BLACK


ΒΟΥΡΤΣΑΚΙ 10mm 4P ΜΑΥΡΟ

Category: WEATHER STRIPPING
MET PILE

Unit:

PackSmall: 525

PackBig:



Connected Profiles /
Συνεργαζόμενα Προφίλ
S70812

Accessory: EX-6206910602
BRUSH PILE SEAL 6mm 4P WHITE


ΒΟΥΡΤΣΑΚΙ 6mm 4P ΛΕΥΚΟ

Category: WEATHER STRIPPING
MET PILE

Unit:

PackSmall: 1300

PackBig:



Connected Profiles /
Συνεργαζόμενα Προφίλ
S70702

Accessory: EX-6206910603
BRUSH PILE SEAL 6mm 4P BLACK


ΒΟΥΡΤΣΑΚΙ 6mm 4P ΜΑΥΡΟ

Category: WEATHER STRIPPING
MET PILE

Unit:

PackSmall: 1300

PackBig:



Connected Profiles /
Συνεργαζόμενα Προφίλ
S70702

Accessory: EX-6206910604
BRUSH PILE SEAL 6mm 4P GREY


ΒΟΥΡΤΣΑΚΙ 6mm 4P ΓΚΡΙ

Category: WEATHER STRIPPING
MET PILE

Unit:

PackSmall: 1300

PackBig:



Connected Profiles /
Συνεργαζόμενα Προφίλ
S70702

Accessory: EX-6206910803
BRUSH PILE SEAL 8mm 4P BLACK


ΒΟΥΡΤΣΑΚΙ 8mm 4P ΜΑΥΡΟ

Category: WEATHER STRIPPING
MET PILE

Unit:

PackSmall: 800

PackBig:



Connected Profiles /
Συνεργαζόμενα Προφίλ
S70813

Accessory: EX-6206911203

BRUSH PILE SEAL 12mm 4P BLACK


ΒΟΥΡΤΣΑΚΙ 12mm 4P ΜΑΥΡΟ

Category: WEATHER STRIPPING
MET PILE

Unit:

PackSmall: 450

PackBig:



Connected Profiles /
Συνεργαζόμενα Προφίλ

S70818

Accessory: EX-6206930703

TRI-FIN BRUSH PILE SEAL 7mm BLACK

ΒΟΥΡΤΣΑΚΙ ΜΕΜΒΡΑΝΗΣ TRI-FIN 7mm
ΜΑΥΡΟ

Category: WEATHER STRIPPING
MET PILE

Unit:


PackSmall: 800


PackBig:



Connected Profiles /
Συνεργαζόμενα Προφίλ

S70734





GENERAL INFORMATION

ΓΕΝΙΚΕΣ ΠΛΗΡΟΦΟΡΙΕΣ

General Information

1. Aluminium as a fabrication material

Aluminium has the capability of being extruded into complex shapes to exact tolerances. Aluminium can be formed into literally thousands of unique profiles, each one able to meet a number of specific structural and aesthetic requirements. It is this capability to provide simple elegant solutions to extremely complex design problems that has led to aluminium's enduring appeal. Aluminium is chosen for outdoor use because it is a stable, corrosion-resistant and light weight metal. One of aluminium's primary appeals to a specifier is its exceptional strength to weight ratio. At 2.7g/cm², aluminium is 66% lighter than steel. It is also far less susceptible to brittle fractures. Indeed, when aluminium and steel structures are compared, aluminium's greater modulus of elasticity means that weight ratios of 1:2 are easily attained. It can also be processed at high cutting speeds and welded connections are not necessary. These advantages help to reduce fabrication time. Alumil constructions are realized with aluminium profiles extruded in the alloy EN AW 6060 according to EN 755-1. The mechanical characteristics conform to the standard EN 755-2, with a modulus of elasticity of 70GPa. The tolerances are based on EN 755-3.

2. Contact with other materials

2.1 Metals

When two metals of differing electro-negativity values come into contact in humid conditions, an electrical couple is formed giving rise to oxidizing effects at the expense of electro-negative metal of the couple. In order to avoid severe corrosion effects, an insulating barrier should be placed between the two metals. Contact with stainless steel has not been found to be harmful to aluminium to date. Contact with copper and its alloys is extremely harmful to aluminium. It is absolutely necessary to insulate these two metals. Lead should be insulated as well.

2.2 Timber

Most timbers have no harmful effects on aluminium. Some such as walnut however, produce acids which attack and damage aluminium. These effects occur especially in humid conditions or when the timber is not sufficiently dry. Insulation is recommended by using a bituminous paint. When you treat timber against humidity and insects you should check that the chemical substances used in the treatment are not harmful to aluminium. Products containing copper salts, mercury salts, and fluoride compounds are very harmful to aluminium and should be avoided.

2.3 Lime/Cement

In humid conditions, limestone or cement reacts with aluminium (even when anodized) revealing superficial white spots on the surface of the metal after cleaning. It is advisable to protect the aluminium during installation with ALUMIL protective foil.

Γενικές Πληροφορίες

1. Το αλουμίνιο ως δομικό υλικό

Με την μέθοδο της διέλασης το αλουμίνιο έχει την δυνατότητα να δημιουργεί πολύπλοκες διατομές με ανοχές ακριβείας. Το αλουμίνιο μπορεί να μορφοποιηθεί σε πραγματικά απεριόριστο αριθμό μοναδικών προφίλ, καθένα από τα οποία ικανοποιεί ειδικές δομικές και αισθητικές απαιτήσεις. Αυτή η ικανότητα του υλικού να προσφέρει απείριτες και καλαίσθητες λύσεις σε ιδιαίτερα πολύπλοκα σχεδιαστικά προβλήματα το οδήγησε στην ηγετική θέση που κατέχει σήμερα. Το αλουμίνιο επιλέγεται για το εξωτερικό των κτιρίων γιατί είναι σταθερό, ανθεκτικό στη διάβρωση και ελαφρύ μέταλλο. Μια από τις πιο δελεαστικές ιδιότητες του αλουμινίου για τον μηχανικό, είναι ο καταπληκτικός λόγος αντίστασης/βάρους. Στα 2,7 gr/cm², το αλουμίνιο είναι 66% πιο ελαφρύ από τον χάλυβα. Επίσης είναι ανθεκτικό σε ψαθυρή θραύση. Όταν γίνεται σύγκριση μεταξύ κατασκευών αλουμινίου και κατασκευών χάλυβα, ο μεγαλύτερος συντελεστής ελαστικότητας του αλουμινίου σημαίνει ότι ο λόγος βάρους 1:2 επιτυγχάνεται εύκολα. Ακόμη, μπορεί να κατεργαστεί με υψηλές ταχύτητες κοπής και οι συγκολλητές συνδέσεις δεν είναι απαραίτητες. Αυτά τα πλεονεκτήματα συμβάλλουν στην μείωση των χρόνων κατασκευής. Τα προφίλ που συνθέτουν τα συστήματα της Alumil είναι από κράμα EN AW 6060 σύμφωνα με το εναρμονισμένο πρότυπο (EN) 755-1. Τα μηχανικά χαρακτηριστικά συμμορφώνονται με το πρότυπο EN 755-2, με συντελεστή ελαστικότητας 70kN/mm². Οι ανοχές βασίζονται στο EN 755-3.

2. Επαφή με άλλα υλικά

2.1 Μέταλλα

Όταν δύο μέταλλα με διαφορετική ηλεκτροαρνητικότητα (electro-negativity) έρχονται σε επαφή σε υγρό περιβάλλον, το πιο ηλεκτροαρνητικό από τα δύο, μέταλλο, υφίσταται μια ηλεκτρική και οξειδωτική τάση. Το αλουμίνιο είναι περισσότερο ηλεκτροαρνητικό συγκρινόμενο με τα άλλα μέταλλα. Ο εκτεθειμένος (απροστατέυτος) χάλυβας, οξειδώνεται και επιτίθεται στο αλουμίνιο. Για να αποφευχθεί η διάβρωση του αλουμινίου, θα πρέπει να τοποθετείται μεταξύ των δύο μετάλλων ένα μονωτικό διαχωριστικό. Αντιθέτως, η επαφή με τον ανοξείδωτο χάλυβα, από όσα γνωρίζουμε μέχρι σήμερα, δεν φαίνεται να βλάπτει το αλουμίνιο. Η επαφή με τον χαλκό και τα κράματά του είναι εξαιρετικά επιζήμια για το αλουμίνιο και η προστασία με επιφανειακή μόνωση αυτών των δύο υλικών απαιτείται. Τέλος και ο μόλυβδος είναι πιο ηλεκτροθετικός από το αλουμίνιο και θα πρέπει να μονώνεται επίσης.

2.2 Ξύλο

Τα περισσότερα είδη ξυλείας δεν έχουν επιβλαβείς επιπτώσεις στο αλουμίνιο. Ορισμένα είδη ξυλείας όμως, όπως η δρύς και η καρυδιά, παράγουν οξέα τα οποία προσβάλλουν και φθείρουν το αλουμίνιο. Αυτά τα φαινόμενα παρατηρούνται κυρίως σε συνθήκες αυξημένης υγρασίας στο περιβάλλον ή όταν το ξύλο δεν είναι αρκετά στεγνό. Συνιστάται η μόνωση με την χρήση ασφαλιστικού χρώματος. Επίσης όταν το ξύλο υποβάλλεται σε επεξεργασίες για την προφύλαξή του από την υγρασία και τα έντομα, θα πρέπει να ελέγχεται ότι οι χημικές ουσίες που χρησιμοποιούνται για την κατεργασία δεν είναι επιβλαβείς για το αλουμίνιο. Προϊόντα που στην σύνθεσή τους περιέχεται στεατικός χαλκός, άλατα υδραργύρου και φθοριούχες ενώσεις, είναι πολύ επιβλαβή για το αλουμίνιο και θα πρέπει να αποφεύγονται.

2.3 Ασβέστης/Τσιμέντο

Σε συνθήκες υγρασίας, ο ασβέστης ή το τσιμέντο αντιδρούν με το αλουμίνιο (ακόμη και όταν είναι ανοδιωμένο) αποκαλύπτοντας επιφανειακές λευκές κηλίδες στην επιφάνεια του μετάλλου μετά τον καθαρισμό. Συνιστάται να προστατεύεται το αλουμίνιο κατά την τοποθέτηση με το προστατευτικό φιλμ της Alumil.

3. Surface treatment

The following colours are available:
Anodised finish:

Natural colour etched
Bronze colour
Special anodised colours

The anodising process is carried out according to the EWAA-EURAS regulations.
Painted finish:

White
Brown
RAL colours
Sable colours

The painting process is carried out in accordance to Qualicoat regulations.

4. Storage

To avoid superficial damage the following precautions should be taken:

- 4.1 Store the profiles in a dry area
- 4.2 Avoid any contact with steel by protecting the profiles with wrapping paper or plastic foil. In humid areas rust and steel burr can damage the surface finish.
- 4.3 Store the profiles horizontally in such a way as to eliminate the possibility of damaging or scratching the profiles while removing them.
- 4.4 Store the profiles in batches.

5. Aluminium maintenance

Both anodised and painted aluminium should be cleaned on a regular basis. For urban not littoral areas that are not subjected to aggressive elements like air pollution or salty air, it is sufficient to clean the aluminium whenever you clean the glass. Warm water should be used with a dilute of a non-aggressive, non-acetous detergent without ammonia for cleaning the aluminium. Then you should thoroughly rinse the aluminium with clear water and dry using an absorbing cloth. In urban areas or areas near to the sea, the aluminium should be cleaned more often and more thoroughly. Areas that are not exposed to rainfall should be cleaned more frequently than other surfaces. If water and mild detergents are not enough to clean the aluminium fenestrations there are detergents that have been specially developed for aluminium surfaces. These detergents contain light abrasive elements and can be used with a synthetic cleaning cloth. In all cases it is important to completely rinse surfaces with clear water and dry them thoroughly, especially the corners and the bottom profile. In order to protect and increase the life cycle of the aluminium, it may be treated with a very thin clear coat of water resistant film available from ALUMIL.

3. Επιφανειακή επεξεργασία

Είναι διαθέσιμα τα παρακάτω χρώματα:

Αποχρώσεις ανοδίωσης:

Φυσικό ματ χρώμα
Μηρούτζινο χρώμα
Ειδικές αποχρώσεις ανοδίωσης

Η διαδικασία ανοδίωσης γίνεται σύμφωνα με τις προδιαγραφές της EWAA-EURAS.

Χρώματα ηλεκτροστατικής βαφής:

Λευκό
Καφέ
Χρώματα RAL
Χρώματα SABLE

Η διαδικασία της ηλεκτροστατικής βαφής γίνεται σύμφωνα με τις προδιαγραφές της Qualicoat.

4. Αποθήκευση

Για την αποφυγή επιφανειακών φθορών πρέπει να παίρνονται οι παρακάτω προφυλάξεις:

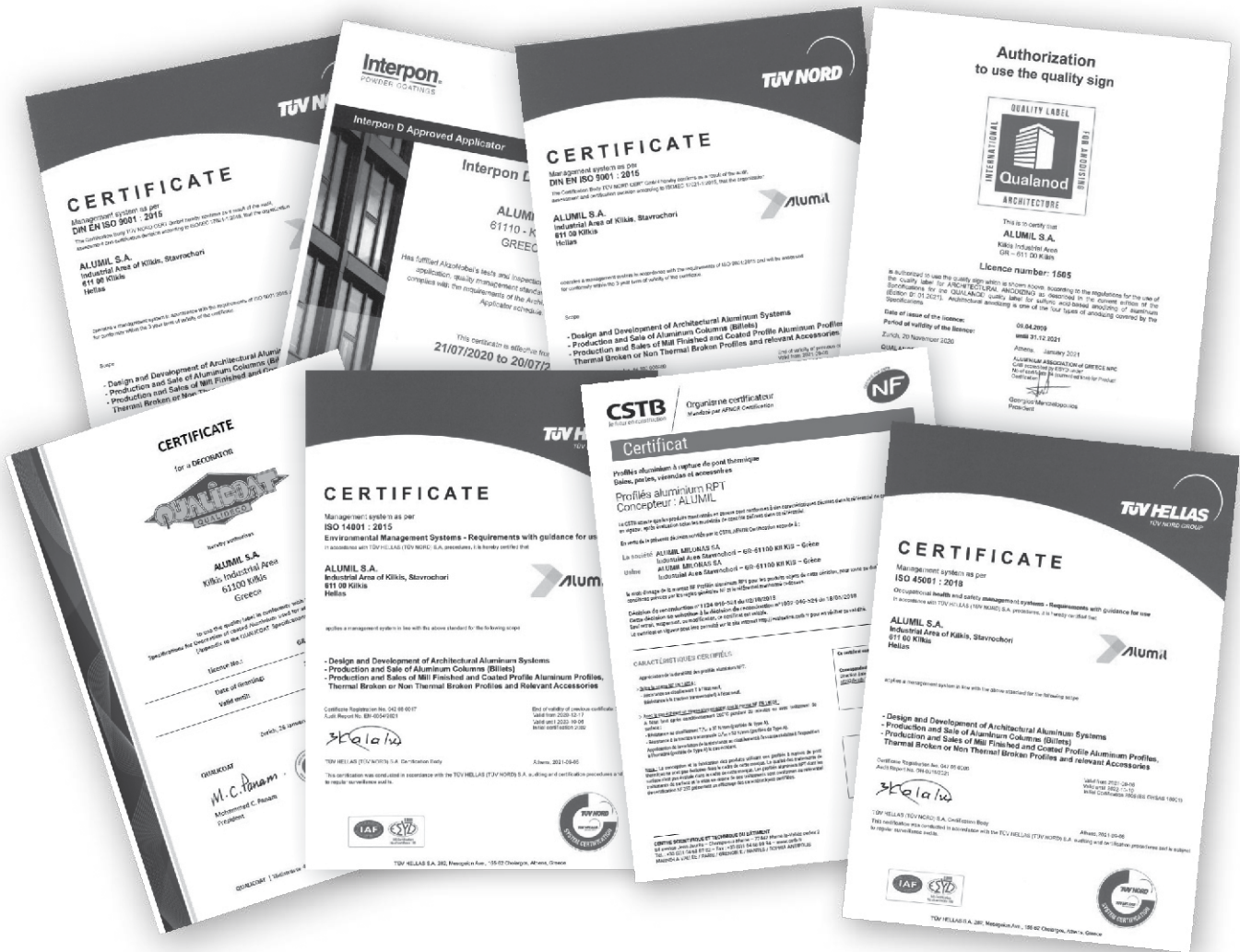
- 4.1 Τα προφίλ να αποθηκεύονται σε χώρο που δεν υπάρχει υγρασία
- 4.2 Να αποφεύγεται οποιαδήποτε επαφή με χάλυβα, προστατεύοντας τα προφίλ με χαρτί συσκευασίας ή πλαστική μεμβράνη. Σε υγρές περιοχές σκουριά και ρινίσματα χάλυβα μπορούν να προκαλέσουν φθορές στην επιφανειακή επεξεργασία.
- 4.3 Τα προφίλ πρέπει να αποθηκεύονται σε οριζόντια θέση με τρόπο που να αποκλείεται η πιθανότητα φθοράς ή γρατσουνίσματος κατά την μετακίνησή τους.
- 4.4 Τα προφίλ να αποθηκεύονται συσκευασμένα.

5. Συντήρηση του αλουμινίου

Τόσο το ανοδιωμένο όσο και το ηλεκτροστατικά βαμμένο αλουμίνιο, πρέπει να καθαρίζονται σε τακτά διαστήματα. Σε ημισιαστικές μη παραθαλάσσιες περιοχές που δεν επηρεάζονται από επιθετικά περιβαλλοντικά φαινόμενα όπως ατμοσφαιρική ρύπανση ή αλατώδες περιβάλλον, ο καθαρισμός μπορεί να γίνεται μαζί με τον καθαρισμό των τζαμιών. Για τον καθαρισμό του αλουμινίου συνιστάται η χρήση χλιαρού νερού και ενός «μαλακού» απορρυπαντικού που να μην είναι όξινο και να μην περιέχει αμμωνία. Μετά, πρέπει να ξεβγάζεται επιμελώς με νερό και να στεγνώνεται με ένα μαλακό απορροφητικό πανί. Σε αστικές ή παραθαλάσσιες περιοχές, ο καθαρισμός του αλουμινίου πρέπει να γίνεται πιο συχνά και με πολύ μεγάλη επιμέλεια. Οι επιφάνειες αλουμινίου που δεν εκτίθενται στην βροχή πρέπει να καθαρίζονται με μεγαλύτερη συχνότητα από τις εκτεθειμένες στην βροχή. Αν το νερό και τα μαλακά απορρυπαντικά δεν επαρκούν για τον καλό καθαρισμό του αλουμινίου, υπάρχουν και ειδικά για το αλουμίνιο απορρυπαντικά. Αυτά τα απορρυπαντικά περιέχουν ελαφρώς λειαντικά ψήγματα και μπορούν να χρησιμοποιηθούν σε συνδυασμό με ένα συνθετικό πανί καθαρισμού. Σε όλες τις περιπτώσεις είναι πολύ σημαντικό να ξεπλένονται καλά οι επιφάνειες και να στεγνώνονται επιμελώς, ειδικά οι γωνίες και τα προφίλ που έρχονται σε επαφή με το έδαφος. Για την προστασία και την επιμήκυνση του κύκλου ζωής του αλουμινίου, όλα τα προφίλ που βάζονται στα βαφεία της ALUMIL υποβάλλονται σε βελτιωτική επεξεργασία επιφάνειας SEASIDE CLASS, διαθέσιμο από την ALUMIL.

Useful European standards and reference material
Χρήσιμα Ευρωπαϊκά πρότυπα και προδιαγραφές

- EN 13123 **Windows, doors and shutters - Explosion resistance - Requirements and classification Parts 1-2**
Παράθυρα, πόρτες και εξώφυλλα - Αντίσταση στις εκρήξεις - Απαιτήσεις και ταξινόμηση - Μέρος 1-2
- EN 13124 **Windows, doors and shutters - Explosion resistance - Test method Parts 1-2**
Παράθυρα, πόρτες και εξώφυλλα - Αντοχή σε εκρήξεις - Μέθοδοι δοκιμής - Μέρος 1-2
- ENV 13420 **Windows - Behaviour between different climates - Test method**
Παράθυρα - Συμπεριφορά μεταξύ διαφορετικών κλιμάτων - Μέθοδος δοκιμής
- EN 13501 **Fire classification of construction products and building elements Parts 1-5**
Ταξινόμηση δομικών προϊόντων και στοιχείων σχετικά με την φωτιά - Μέρος 1-5
- EN 13541 **Glass in building - Security glazing - Testing and classification of resistance against explosion pressure**
Ύαλος για δομική χρήση - Υαλοστάσια ασφαλείας - Δοκιμές για ταξινόμηση της αντίστασης σε πίεση λόγω έκρηξης
- EN 14024 **Metal profiles with thermal barrier - Mechanical performance - Requirements, proof and tests for assessment**
Μεταλλικά προφίλ - Θερμικός φραγμός - Μηχανική απόδοση - Απαιτήσεις, αποδεικτικά στοιχεία και δοκιμές αξιολόγησης
- EN 14351 **Windows and doors - Product standard, performance characteristics**
Παράθυρα και πόρτες - Πρότυπο προϊόντος, χαρακτηριστικά επίδοσης - Μέρος 1: Παράθυρα και εξωτερικά συστήματα θυρών για πεζούς χωρίς χαρακτηριστικά πυραντίστασης ή/και διαρροής καπνού
- EN 14600 **Doorsets and openable windows with fire resisting and/or smoke control characteristics - Requirements and classification**
Συστήματα θυρών και ανοιγόμενα παράθυρα με χαρακτηριστικά πυραντίστασης ή/και ελέγχου καπνού - Απαιτήσεις και ταξινόμηση
- EN 14608 **Windows - Determination of the resistance to racking**
Παράθυρα - Προσδιορισμός της αντίστασης σε κατακόρυφο φορτίο



Copyright Notice:

Copyright © 2021 Alumil S.A. The distribution, the partial or in whole copying of texts, photographs and generally, any of the contents included in this manual, is prohibited. The contents of this manual are original. All texts, graphics and images presented in any part of the manual belong to the intellectual property of their author. It is forbidden to republish and/or reproduce, by any means, with or without editing, the contents of this manual without the author's written permission. The unlawful use of the manual may lead to infringement and cause sanctions according to Law 2121/93 and the rules of international law that apply in Greece.

Disclaimer of Liability:

The Company is not responsible for typographical errors, omissions and any inaccuracies that may occur in this manual. The information in this manual is subject to change without notice.

Πνευματικά Δικαιώματα:

Πνευματικά δικαιώματα © 2021 ΑΛΟΥΜΥΛ Α.Ε. Απαγορεύεται η αναδημοσίευση, ολική ή μερική αντιγραφή κειμένων, φωτογραφιών και γενικότερα πληροφοριών που περιέχονται στις σελίδες του εγχειριδίου και δεν αποτελούν αναδημοσίευση από άλλες πηγές. Όλα τα κείμενα, γραφικά, εικόνες που παρουσιάζονται σε οποιοδήποτε τμήμα του εγχειριδίου αποτελούν πνευματική ιδιοκτησία του δημιουργού τους. Κάθε αναδημοσίευση, η αναπαραγωγή, σε οποιοδήποτε μέσο, μετά ή άνευ επεξεργασίας, περιεχομένων του εγχειριδίου χωρίς προηγούμενη έγγραφη άδεια, δεν επιτρέπεται. Η μη επιτρεπτή χρήση του υλικού του εγχειριδίου μπορεί να συνιστά παράβαση και να επισύρει κυρώσεις σύμφωνα με Ν. 2121/93 και τους κανόνες διεθνούς δικαίου που ισχύουν στην Ελλάδα.

Αποκήρυξη Ευθύνης:

Η εταιρεία δεν ευθύνεται για τυπογραφικά λάθη, παραλείψεις και ανακρίβειες σε αυτό το εγχειρίδιο. Οι πληροφορίες σε αυτό το εγχειρίδιο υπόκεινται σε αλλαγή χωρίς προειδοποίηση.

