


Alumil
Building excellence every day



**> SUPREME
S650 ECLIPSE**

V 02/2023



INDEX - ΠΕΡΙΕΧΟΜΕΝΑ

[TECHNICAL INFORMATION - ΤΕΧΝΙΚΕΣ ΠΛΗΡΟΦΟΡΙΕΣ](#)

[PROFILES - ΠΡΟΦΙΛ](#)

[TYPOLOGIES SECTIONS - ΤΟΜΕΣ ΤΥΠΟΛΟΓΙΩΝ](#)


[TYPOLOGIES CUTTING LISTS - ΚΟΠΕΣ ΤΥΠΟΛΟΓΙΩΝ](#)

[GLAZINGS - ΥΑΛΩΣΕΙΣ](#)

[DIMENSIONAL LIMITATIONS - ΠΕΡΙΟΡΙΣΜΟΙ ΔΙΑΣΤΑΣΕΩΝ](#)

[ACCESSORIES - ΕΞΑΡΤΗΜΑΤΑ](#)


[GENERAL INFORMATION - ΓΕΝΙΚΕΣ ΠΛΗΡΟΦΟΡΙΕΣ](#)



A large, abstract yellow graphic on the left side of the page, composed of several overlapping geometric shapes like triangles and parallelograms, creating a dynamic, angular pattern.

TECHNICAL INFORMATION EN-GR

ΤΕΧΝΙΚΕΣ ΠΛΗΡΟΦΟΡΙΕΣ EN-GR



Aluminum alloy Κράμα αλουμινίου	AlMgSi (EN AW 6060)
Hardness Σκληρότητα	12 Webster or 70 HB minimum 12 Webster ή 70 HB minimum
Minimum Powder Coating Thickness Ελάχιστο πάχος Βαφής (H/B)	75μm minimum
Profile thickness (min-max) Πάχος διατομών (min-max)	1,5 - 3mm
Thermal-brake type Είδος θερμοδιακοπής	Mechanical with PA 6.6 fiber reinforced polyamide in sash and frame Μηχανική με παρεμβολή υαλοενισχυμένου πολυαμιδίου PA 6.6, σε φύλλο και κάσα
Profile Geometry Control Έλεγχος διαστάσεων διατομών	EN DIN 12020-2 Compliant Σύμφωνα με EN DIN 12020-2
Sash Depth dimensions (Width \ Height) Διαστάσεις Φύλλου (Πλάτος \ Ύψος)	62mm \ 22mm, 32mm, 65,4mm
Slide type Είδος κύλισης	Triple rollers on inox rail Τριπλά ράουλα πάνω σε ανοξείδωτο οδηγό
Glazing type Είδος υαλοπινάκα που μπορεί να δεχθεί	Double 35mm or Triple 45mm" Διπλός 35mm ή Τριπλός 45mm
Maximum glazing weight Μέγιστο βάρος υαλοπινάκων	1000 kg per sash 1000 Kg ανά φύλλο
Sealing Είδος στεγάνωσης	Perimetrical using four rows of TRI-FIN membrane brushes Περιμετρική με τέσσερις σειρές από βουρτσάκια μεμβράνης TRI-FIN

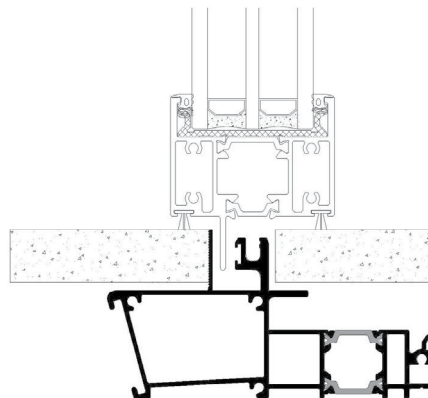
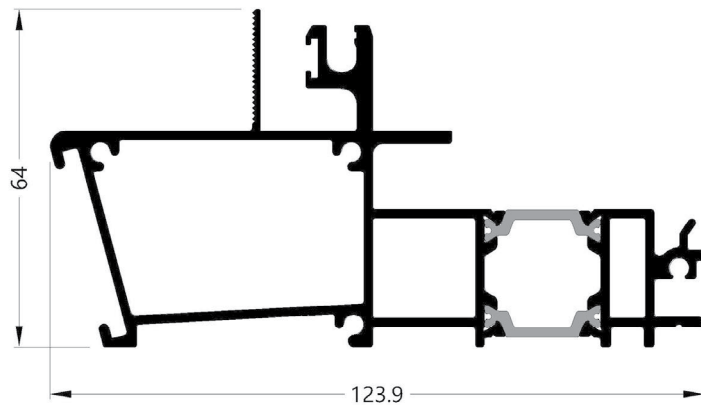
A large, abstract graphic on the left side of the page, composed of several overlapping diagonal bands in shades of yellow and orange, creating a dynamic, geometric pattern.

PROFILES ΠΡΟΦΙΛ

Profile: S31604
TRACK PROFILE
ΟΔΗΓΟΣ
System: S650 Eclipse
Weight: 2599.20
Ix (cm⁴): 117.60
Iy (cm⁴): 30.28
Status: Active
Bicolor: No
Bar Length: 7000
Min Order Kg: -

Required Accessories / Απαιτούμενα Εξαρτήματα

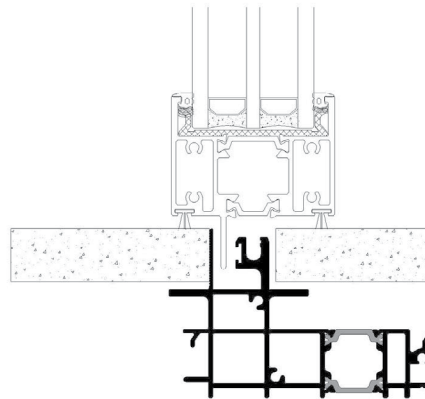
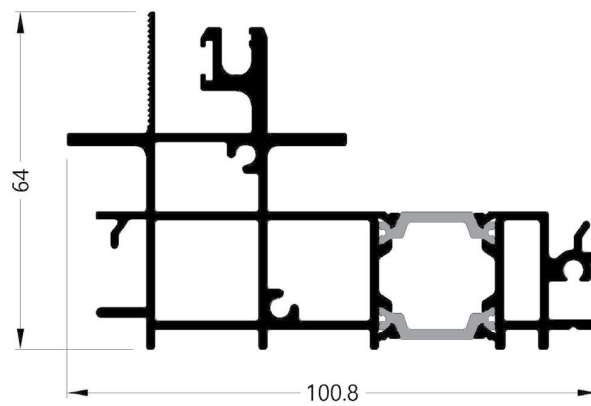
INT-6600065000	FLAT HEAVY DUTY INOX RAIL S650 ECLIPSE 6,0m / ΟΔΗΓΟΣ INOX ΒΑΡΕΩΣ ΤΥΠΟΥ ΕΠΙΠΕΔΟΣ S650 ECLIPSE 6,0m
INT-6603160403	CENTRAL SEAL FOR S650 ECLIPSE / ΚΕΝΤΡΙΚΟ ΣΤΕΓΑΝΩΤΙΚΟ ΓΙΑ S650 ECLIPSE
INT-3113160408	PAIR OF END CAPS FOR S650 MARBLE DOUBLE FRAME CONNECTION / ΖΕΥΓΟΣ ΤΑΠΩΝ ΣΥΝΔΕΣΗΣ ΔΙΠΛΟΥ ΟΔΗΓΟΥ
INT-3113160600	FOAM GASKET BARRIER FOR S650 ECLIPSE / ΑΦΡΩΔΗΣ ΦΡΑΓΜΟΣ ΟΔΗΓΟΥ S650 ECLIPSE
INT-3113160406	PAIR OF END CAPS FOR S650 ECLIPSE MULTI-TRACK FRAME CONNECTION OUT / ΖΕΥΓΟΣ ΤΑΠΩΝ S650 ECLIPSE ΣΥΝΔΕΣΗΣ ΕΞΩ ΠΟΛΛΑΔΙΠΛΟΥ ΟΔΗΓΟΥ
EX-1451881830	CORNER CONNECTOR FOR S650 ECLIPSE TRACK 18,8mm / ΓΩΝΙΑΚΟΣ ΣΥΝΔΕΣΜΟΣ ΟΔΗΓΩΝ S650 ECLIPSE 18,8mm
INT-3116316304	DRAINAGE ADAPTOR D25 TO D32 / ΑΝΤΑΙΠΟΡΑΣ ΑΠΟΡΡΟΗΣ ΥΔΑΤΟΛΕΚΑΝΗΣ ΑΠΟ Φ25 ΣΕ Φ32
EX-3113146800	CONNECTOR FOR TRIPLE TRACK ECLIPSE / ΕΝΩΤΙΚΟ ΤΡΙΠΛΟΥ ΟΔΗΓΟΥ ECLIPSE
EX-3113140800	DOUBLE TRACK CONNECTOR / ΕΝΩΤΙΚΟ ΔΙΠΛΟΥ ΟΔΗΓΟΥ
EX-1453160400	CORNER CONNECTOR FOR S31604 / ΓΩΝΙΑΚΟΣ ΣΥΝΔΕΣΜΟΣ ΓΙΑ S31604
INT-3113160422	EPDM FOAM BARRIER FOR S31604 / ΑΦΡΩΔΗΣ ΦΡΑΓΜΟΣ ΟΔΗΓΟΥ S31604



Profile: S31606
TRACK PROFILE
ΟΔΗΓΟΣ
System: S650 Eclipse
Weight: 2498.50
Ix (cm⁴): 72.67
Iy (cm⁴): 27.50
Status: Active
Bicolor: No
Bar Length: 7000
Min Order Kg: -

Required Accessories / Απαιτούμενα Εξαρτήματα

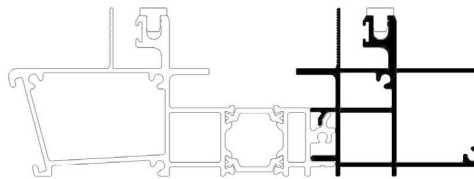
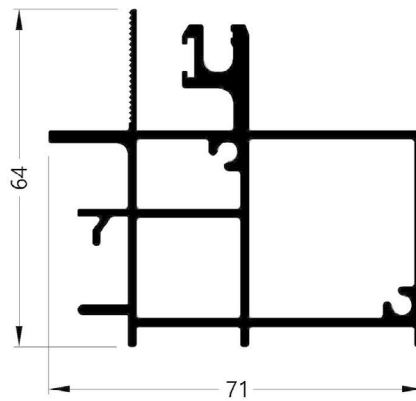
INT-3113160610	FOAM CENTRAL SEAL FOR S650 ECLIPSE / ΑΦΡΩΔΕΣ ΚΕΝΤΡΙΚΟ ΣΤΕΓΑΝΩΤΙΚΟ S650 ECLIPSE
EX-3113146800	CONNECTOR FOR TRIPLE TRACK ECLIPSE / ΕΝΩΤΙΚΟ ΤΡΙΠΛΑΟΥ ΟΔΗΓΟΥ ECLIPSE
INT-3113160800	PAIR OF END CAPS FOR S650 ECLIPSE MULTI-TRACK FRAME CONNECTION INS / ΖΕΥΓΟΣ ΤΑΠΩΝ S650 ECLIPSE ΣΥΝΔΕΣΗΣ ΠΟΛΛΑΠΛΑΟΥ ΟΔΗΓΟΥ ΜΕΣ
INT-3113160600	FOAM GASKET BARRIER FOR S650 ECLIPSE / ΑΦΡΩΔΗΣ ΦΡΑΓΜΟΣ ΟΔΗΓΟΥ S650 ECLIPSE
INT-6603160403	CENTRAL SEAL FOR S650 ECLIPSE / ΚΕΝΤΡΙΚΟ ΣΤΕΓΑΝΩΤΙΚΟ ΓΙΑ S650 ECLIPSE
INT-6600065000	FLAT HEAVY DUTY INOX RAIL S650 ECLIPSE 6,0m / ΟΔΗΓΟΣ INOX ΒΑΡΕΩΣ ΤΥΠΟΥ ΕΠΙΠΕΔΟΣ S650 ECLIPSE 6,0m



Profile: S31608
TRACK PROFILE
ΟΔΗΓΟΣ
System: S650 Eclipse
Weight: 1817.20
Ix (cm⁴): 25.26
Iy (cm⁴): 21.03
Status: Active
Bicolor: No
Bar Length: 7000
Min Order Kg: -

Required Accessories / Απαιτούμενα Εξαρτήματα

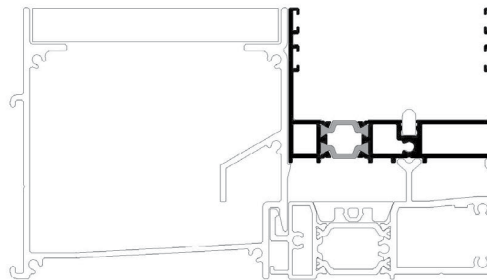
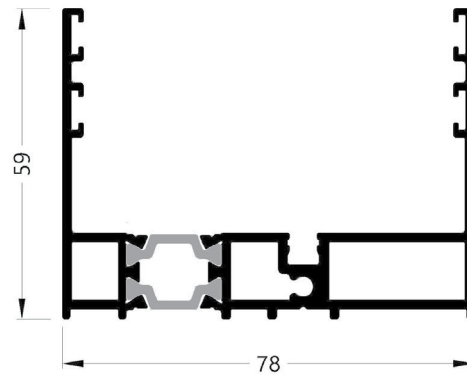
EX-3113146800	CONNECTOR FOR TRIPLE TRACK ECLIPSE / ΕΝΩΤΙΚΟ ΤΡΙΠΛΟΥ ΟΔΗΓΟΥ ECLIPSE
EX-3113140800	DOUBLE TRACK CONNECTOR / ΕΝΩΤΙΚΟ ΔΙΠΛΟΥ ΟΔΗΓΟΥ
EX-1451881830	CORNER CONNECTOR FOR S650 ECLIPSE TRACK 18,8mm / ΓΩΝΙΑΚΟΣ ΣΥΝΔΕΣΜΟΣ ΟΔΗΓΩΝ S650 ECLIPSE 18,8mm
INT-3113160610	FOAM CENTRAL SEAL FOR S650 ECLIPSE / ΑΦΡΩΔΕΣ ΚΕΝΤΡΙΚΟ ΣΤΕΓΑΝΩΤΙΚΟ S650 ECLIPSE
INT-6600065000	FLAT HEAVY DUTY INOX RAIL S650 ECLIPSE 6,0m / ΟΔΗΓΟΣ INOX ΒΑΡΕΩΣ ΤΥΠΟΥ ΕΠΙΠΕΔΟΣ S650 ECLIPSE 6,0m
INT-3113160600	FOAM GASKET BARRIER FOR S650 ECLIPSE / ΑΦΡΩΔΗΣ ΦΡΑΓΜΟΣ ΟΔΗΓΟΥ S650 ECLIPSE
INT-3113160408	PAIR OF END CAPS FOR S650 MARBLE DOUBLE FRAME CONNECTION / ΖΕΥΓΟΣ ΤΑΠΩΝ ΣΥΝΔΕΣΗΣ ΔΙΠΛΟΥ ΟΔΗΓΟΥ
INT-6603160403	CENTRAL SEAL FOR S650 ECLIPSE / ΚΕΝΤΡΙΚΟ ΣΤΕΓΑΝΩΤΙΚΟ ΓΙΑ S650 ECLIPSE
INT-3113160608	PAIR OF END CAPS FOR S650 ECLIPSE MULTI-TRACK FRAME CONNECTION MID / ΖΕΥΓΟΣ ΤΑΠΩΝ S650 ECLIPSE ΣΥΝΔΕΣΗΣ ΠΟΛΛΑΔΙΠΛΟΥ ΟΔΗΓΟΥ ΕΝΔΙΑΜ



Profile: S31636
TRACK PROFILE
ΟΔΗΓΟΣ
System: S650 MANUAL
Weight: 1705
Ix (cm⁴): 51.48
Iy (cm⁴): 16.66
Status: Active
Bicolor: No
Bar Length: 7000
Min Order Kg: -

Required Accessories / Απαιτούμενα Εξαρτήματα

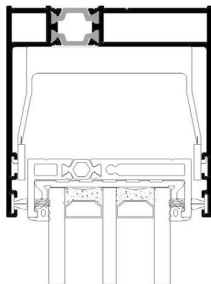
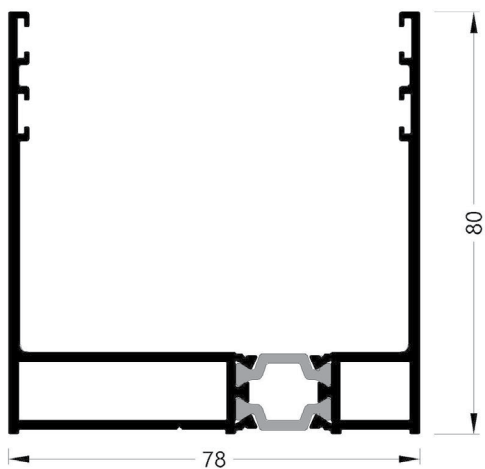
EX-1131107700	CRIMP CORNER CLEAT 10,9x8,3mm / ΓΩΝΙΑ ΣΥΝΔΕΣΗΣ ΠΡΕΣΑΡΙΣΤΗ 10,9x8,3mm
INT-1251125200	MECHANICAL CORNER CLEAT 10,3x25,2 mm / ΓΩΝΙΑ ΣΥΝΔΕΣΗΣ ΜΗΧΑΝΙΚΗ 10,3x25,2 mm
EX-6600061300	INOX GUIDE RAIL HEAVY DUTY S700, S650, SF85, M630, M12500 CONCEALED 6,0m / ΑΝΟΞΕΙΔΩΤΟΣ ΟΔΗΓΟΣ ΒΑΡΕΩΣ ΤΥΠΟΥ S700, S650, SF85, M630, M12500 CONCEALED 6,0m



Required Accessories / Απαιτούμενα Εξαρτήματα

Profile: S31638
TRACK PROFILE
ΟΔΗΓΟΣ
System: S650 MANUAL
Weight: 1879.80
Ix (cm⁴): 41.75
Iy (cm⁴): 7.48
Status: Active
Bicolor: No
Bar Length: 7000
Min Order Kg: -

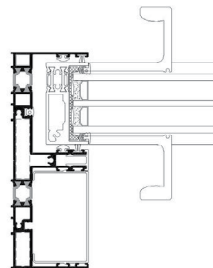
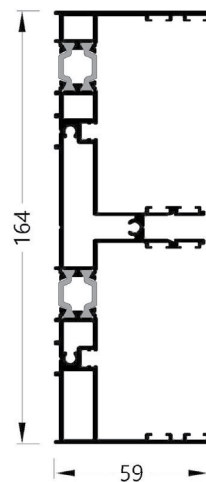
INT-3113168003	SASH SPACER FOR S650 / ΑΠΟΣΤΑΤΙΚΟ ΚΥΛΙΣΗΣ ΦΥΛΛΟΥ S650
----------------	---



Profile: S31670
TRACK PROFILE
ΟΔΗΓΟΣ
System: S650 MANUAL
Weight: 3343
Ix (cm⁴): 357.10
Iy (cm⁴): 31.69
Status: Active
Bicolor: No
Bar Length: 5500, 7000
Min Order Kg: -

Required Accessories / Απαιτούμενα Εξαρτήματα

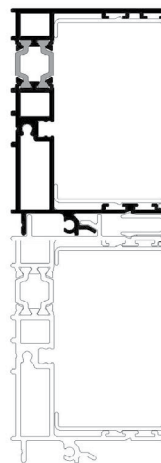
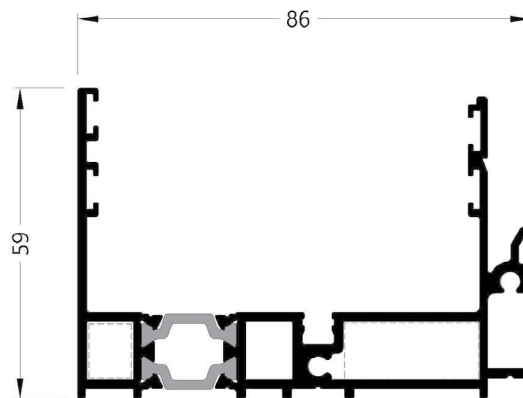
EX-3113167303	INTERLOCKING SEAR FOR S650 / ΣΤΕΓΑΝΩΤΙΚΟ ΕΠΙΛΑΛΗΛΙΑΣ S650
INT-2400031400	GASKET FOR BRUSH FIXATION EPDM (NEW) BLACK / ΕΛΑΣΤΙΚΟ ΣΤΑΘΕΡΟΠΟΙΗΣΗΣ ΒΟΥΡΤΣΑΣ EPDM (NEO) ΜΑΥΡΟ
INT-6306501130	SPACER 1.5MM FOR S650 FRONT LOCK / ΑΠΟΣΤΑΤΗΣ 1.5MM ΜΠΡΟΣΤΙΝΟΥ ΚΛΕΙΔΩΜΑΤΟΣ S650
INT-6603167456	CONNECTOR FOR S650 45.6mm / ΕΝΩΤΙΚΟΣ ΣΥΝΔΕΣΜΟΣ S650 45.6mm
INT-6603167082	CONNECTOR FOR S650 8.2mm / ΕΝΩΤΙΚΟΣ ΣΥΝΔΕΣΜΟΣ S650 8.2mm
INT-6603167251	CONNECTOR FOR S650 25.1mm / ΕΝΩΤΙΚΟΣ ΣΥΝΔΕΣΜΟΣ S650 25.1mm
INT-1122521000	CORNER TYPOLOGY CONNECTOR PAIR FOR S650 INNER CHAMFER OF BOTTOM GUIDE 25mm x 5mm / ΖΕΥΓΤΑΡΙ ΓΩΝΙΑ ΣΥΝΔΕΣΗΣ ΓΩΝΙΑΚΟΥ S650 ΕΣΩ ΘΑΛΑΜΟΥ ΚΑΤΩ ΟΔΗΓΟΥ 25mm x 5mm
INT-1124521000	CORNER TYPOLOGY CONNECTOR PAIR FOR S650 MID CHAMFER OF BOTTOM GUID 45mm x 5mm / ΖΕΥΓΤΑΡΙ ΓΩΝΙΑ ΣΥΝΔΕΣΗΣ ΓΩΝΙΑΚΟΥ S650 ΜΕΣΟΥ ΘΑΛΑΜΟΥ ΚΑΤΩ ΟΔΗΓΟΥ 45mm x 5mm
INT-6503167003	SHOCK ABSORBER S650 / ΑΜΟΡΤΙΣΕΡ ΦΥΛΛΟΥ S650
EX-2400031201	FRAME TRACK COVERING GASKET EPDM BLACK / ΕΛΑΣΤΙΚΟ ΚΑΛΥΨΗΣ ΟΔΗΓΩΝ ΣΥΡΜΕΝΩΝ EPDM ΜΑΥΡΟ
EX-6600061300	INOX GUIDE RAIL HEAVY DUTY S700, S650, SF85, M630, M12500 CONCEALED 6,0m / ΑΝΟΞΕΙΔΩΤΟΣ ΟΔΗΓΟΣ ΒΑΡΕΩΣ ΤΥΠΟΥ S700, S650, SF85, M630, M12500 CONCEALED 6,0m
INT-1251145600	MECHANICAL CORNER CLEAT 10,3X45,6 / ΜΗΧΑΝΙΚΗ ΓΩΝΙΑ ΣΥΝΔΕΣΗΣ 10,3X45,6
INT-1251125200	MECHANICAL CORNER CLEAT 10,3x25,2 mm / ΓΩΝΙΑ ΣΥΝΔΕΣΗΣ ΜΗΧΑΝΙΚΗ 10,3x25,2 mm
EX-1131145800	CRIMP CORNER CLEAT 10,9x46,3mm / ΓΩΝΙΑ ΣΥΝΔΕΣΗΣ ΠΡΕΣΑΡΙΣΤΗ 10,9x46,3mm
EX-1131125200	CRIMP CORNER CLEAT 10,9x25,8mm / ΓΩΝΙΑ ΣΥΝΔΕΣΗΣ ΠΡΕΣΑΡΙΣΤΗ 10,9x25,8mm
EX-1131107700	CRIMP CORNER CLEAT 10,9x8,3mm / ΓΩΝΙΑ ΣΥΝΔΕΣΗΣ ΠΡΕΣΑΡΙΣΤΗ 10,9x8,3mm



Profile: S31672
TRACK PROFILE
ΟΔΗΓΟΣ
System: S650 MANUAL
Weight: 1807.10
Ix (cm⁴): 59.31
Iy (cm⁴): 15.99
Status: Active
Bicolor: No
Bar Length: 7000
Min Order Kg: -

Required Accessories / Απαιτούμενα Εξαρτήματα

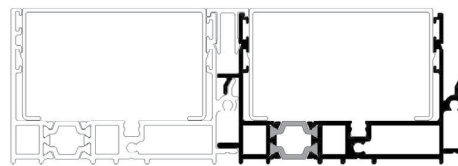
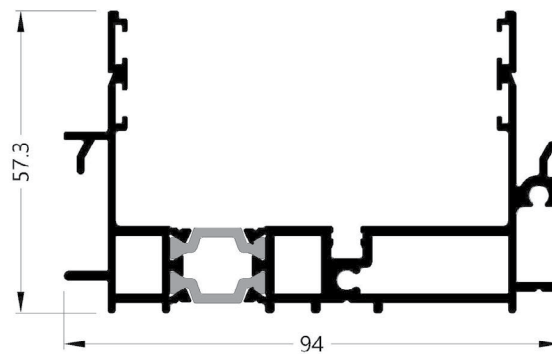
INT-6603167251	CONNECTOR FOR S650 25.1mm / ΕΝΩΤΙΚΟΣ ΣΥΝΔΕΣΜΟΣ S650 25.1mm
INT-2400031400	GASKET FOR BRUSH FIXATION EPDM (NEW) BLACK / ΕΛΑΣΤΙΚΟ ΣΤΑΘΕΡΟΠΟΙΗΣΗΣ ΒΟΥΡΤΣΑΣ EPDM (NEO) ΜΑΥΡΟ
INT-6603167082	CONNECTOR FOR S650 8.2mm / ΕΝΩΤΙΚΟΣ ΣΥΝΔΕΣΜΟΣ S650 8.2mm
INT-3113167203	PAIR OF STOPPERS FOR S31698 COVER PROFILE FOR MULTISASH S650 TYPOLOGIES / ΖΕΥΓΟΣ ΣΤΟΠΗΡ ΓΙΑ ΚΑΠΙΑΚΙ ΟΔΗΓΟΥ S31698 ΓΙΑ ΠΟΛΥΦΥΛΑΞΕΣ ΤΥΠΟΛΟΓΙΕΣ S650
INT-6503167003	SHOCK ABSORBER S650 / ΑΜΟΡΤΙΣΕΡ ΦΥΛΛΟΥ S650
EX-2400031201	FRAME TRACK COVERING GASKET EPDM BLACK / ΕΛΑΣΤΙΚΟ ΚΑΛΥΨΗΣ ΟΔΗΓΩΝ ΣΥΡΟΜΕΝΩΝ EPDM ΜΑΥΡΟ
INT-1251125200	MECHANICAL CORNER CLEAT 10,3x25,2 mm / ΓΩΝΙΑ ΣΥΝΔΕΣΗΣ ΜΗΧΑΝΙΚΗ 10,3x25,2 mm



Profile: S31674
TRACK PROFILE
ΟΔΗΓΟΣ
System: S650 MANUAL
Weight: 1884
Ix (cm⁴): 63.56
Iy (cm⁴): 15.48
Status: Active
Bicolor: No
Bar Length: 7000
Min Order Kg: -

Required Accessories / Απαιτούμενα Εξαρτήματα

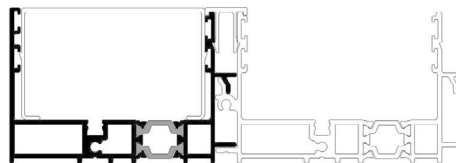
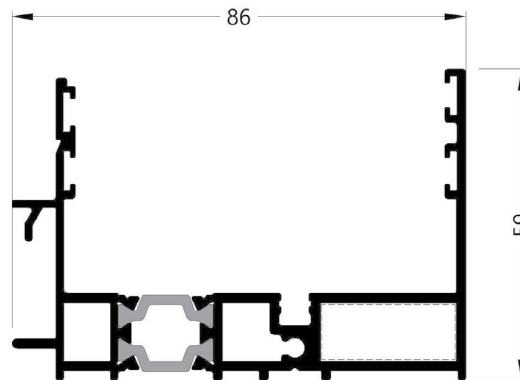
INT-1251125200	MECHANICAL CORNER CLEAT 10,3x25,2 mm / ΓΩΝΙΑ ΣΥΝΔΕΣΗΣ ΜΗΧΑΝΙΚΗ 10,3x25,2 mm
INT-6503167003	SHOCK ABSORBER S650 / ΑΜΟΡΤΙΣΕΡ ΦΥΛΛΟΥ S650
EX-2400031201	FRAME TRACK COVERING GASKET EPDM BLACK / ΕΛΑΣΤΙΚΟ ΚΑΛΥΨΗΣ ΟΔΗΓΩΝ ΣΥΡΟΜΕΝΩΝ EPDM ΜΑΥΡΟ
INT-6603167251	CONNECTOR FOR S650 25.1mm / ΕΝΩΤΙΚΟΣ ΣΥΝΔΕΣΜΟΣ S650 25.1mm
INT-6603167082	CONNECTOR FOR S650 8.2mm / ΕΝΩΤΙΚΟΣ ΣΥΝΔΕΣΜΟΣ S650 8.2mm
INT-2400031400	GASKET FOR BRUSH FIXATION EPDM (NEW) BLACK / ΕΛΑΣΤΙΚΟ ΣΤΑΘΕΡΟΠΟΙΗΣΗΣ ΒΟΥΡΤΣΑΣ EPDM (ΝΕΟ) ΜΑΥΡΟ



Profile: S31676
TRACK PROFILE
ΟΔΗΓΟΣ
System: S650 MANUAL
Weight: 1761.50
Ix (cm⁴): 55.29
Iy (cm⁴): 16.16
Status: Active
Bicolor: No
Bar Length: 7000
Min Order Kg: -

Required Accessories / Απαιτούμενα Εξαρτήματα

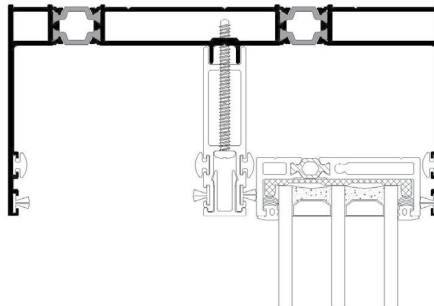
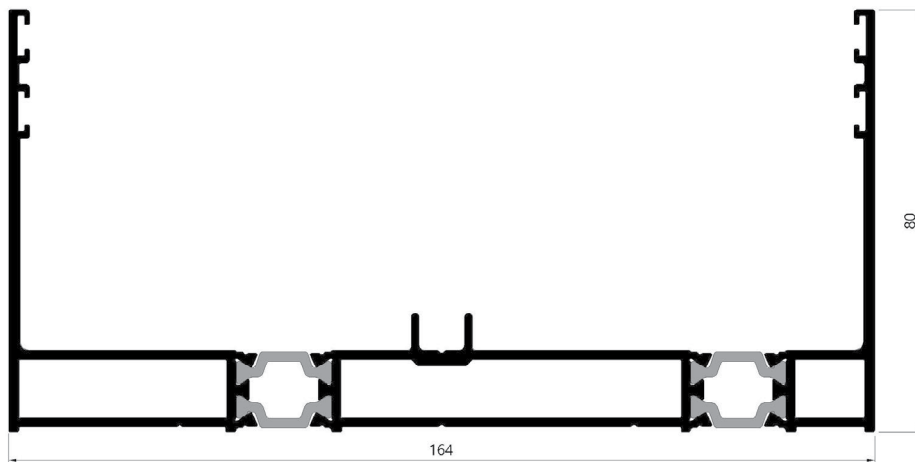
INT-2400031400	GASKET FOR BRUSH FIXATION EPDM (NEW) BLACK / ΕΛΑΣΤΙΚΟ ΣΤΑΘΕΡΟΠΟΙΗΣΗΣ ΒΟΥΡΤΣΑΣ EPDM (ΝΕΟ) ΜΑΥΡΟ
INT-6603167251	CONNECTOR FOR S650 25.1mm / ΕΝΩΤΙΚΟΣ ΣΥΝΔΕΣΜΟΣ S650 25.1mm
INT-6603167082	CONNECTOR FOR S650 8.2mm / ΕΝΩΤΙΚΟΣ ΣΥΝΔΕΣΜΟΣ S650 8.2mm
INT-1251125200	MECHANICAL CORNER CLEAT 10,3x25,2 mm / ΓΩΝΙΑ ΣΥΝΔΕΣΗΣ ΜΗΧΑΝΙΚΗ 10,3x25,2 mm
EX-2400031201	FRAME TRACK COVERING GASKET EPDM BLACK / ΕΛΑΣΤΙΚΟ ΚΑΛΥΨΗΣ ΟΔΗΓΩΝ ΣΥΡΟΜΕΝΩΝ EPDM ΜΑΥΡΟ
INT-6503167003	SHOCK ABSORBER S650 / ΑΜΟΡΤΙΣΕΡ ΦΥΛΛΟΥ S650



Profile: S31680
TRACK PROFILE
ΟΔΗΓΟΣ
System: S650 MANUAL
Weight: 2986.10
Ix (cm⁴): 409.21
Iy (cm⁴): 50.22
Status: Active
Bicolor: No
Bar Length: 5500, 7000
Min Order Kg: -

Required Accessories / Απαιτούμενα Εξαρτήματα

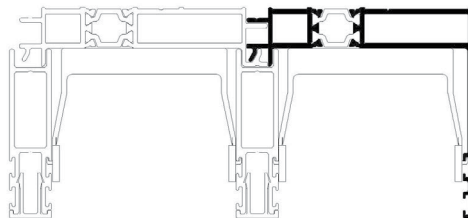
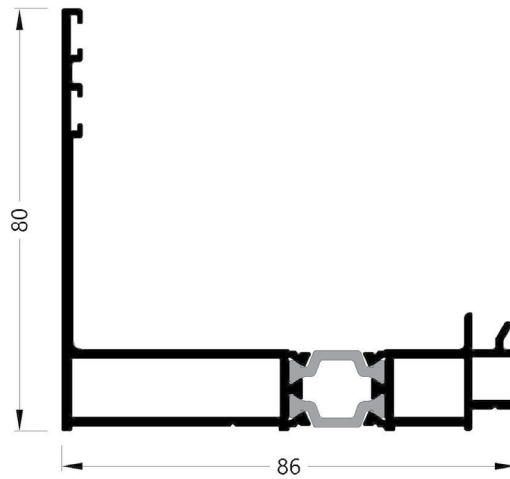
INT-2400031400	GASKET FOR BRUSH FIXATION EPDM (NEW) BLACK / ΕΛΑΣΤΙΚΟ ΣΤΑΘΕΡΟΠΟΙΗΣΗΣ ΒΟΥΡΤΙΣΑΣ EPDM (ΝΕΟ) ΜΑΥΡΟ
INT-3113168813	PAIR OF UPPER CENTRAL SEAL FOR S650 / ΖΕΥΓΟΣ ΑΝΩ ΚΕΝΤΡΙΚΩΝ ΣΤΕΓΑΝΩΤΙΚΩΝ S650
INT-6406500600	UPPER LOCK PROTECTION FOR S650 / ΠΡΟΣΤΑΣΙΑ ΑΝΩ ΚΛΕΙΔΩΜΑΤΟΣ S650
INT-6603167125	CONNECTOR FOR S650 12.5mm / ΕΝΩΤΙΚΟΣ ΣΥΝΔΕΣΜΟΣ S650 12.5mm
INT-3113168003	SASH SPACER FOR S650 / ΑΠΟΣΤΑΤΙΚΟ ΚΥΛΙΣΗΣ ΦΥΛΛΟΥ S650
INT-1123881000	CORNER TYPOLOGY CONNECTOR PAIR FOR S650 UPPER GUIDE 38.8mm x 5mm / ΖΕΥΓΑΡΙ ΓΩΝΙΑ ΣΥΝΔΕΣΗΣ ΓΩΝΙΑΚΟΥ S650 ΑΝΩ ΟΔΗΓΟΥ 38.8mm x 5mm
INT-6603167389	CONNECTOR FOR S650 38.9mm / ΕΝΩΤΙΚΟΣ ΣΥΝΔΕΣΜΟΣ S650 38.9mm



Profile: S31682
TRACK PROFILE
ΟΔΗΓΟΣ
System: S650 MANUAL
Weight: 1581
Ix (cm⁴): 51.67
Iy (cm⁴): 25.38
Status: Active
Bicolor: No
Bar Length: 7000
Min Order Kg: -

Required Accessories / Απαιτούμενα Εξαρτήματα

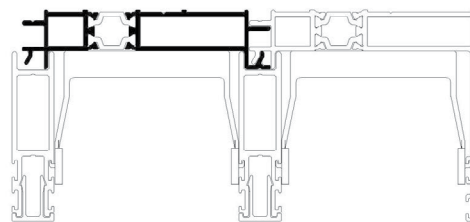
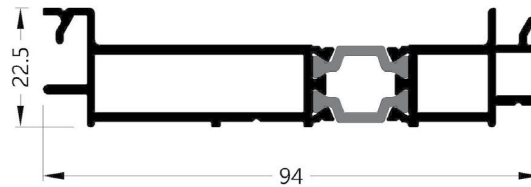
INT-2400031400	GASKET FOR BRUSH FIXATION EPDM (NEW) BLACK / ΕΛΑΣΤΙΚΟ ΣΤΑΘΕΡΟΠΟΙΗΣΗΣ ΒΟΥΡΤΣΑΣ EPDM (ΝΕΟ) ΜΑΥΡΟ
INT-6603167389	CONNECTOR FOR S650 38.9mm / ΕΝΩΤΙΚΟΣ ΣΥΝΔΕΣΜΟΣ S650 38.9mm
INT-6603167125	CONNECTOR FOR S650 12.5mm / ΕΝΩΤΙΚΟΣ ΣΥΝΔΕΣΜΟΣ S650 12.5mm
INT-3113168003	SASH SPACER FOR S650 / ΑΠΟΣΤΑΤΙΚΟ ΚΥΛΙΣΗΣ ΦΥΛΛΟΥ S650



Profile: S31684
TRACK PROFILE
ΟΔΗΓΟΣ
System: S650 MANUAL
Weight: 1287.20
Ix (cm⁴): 38
Iy (cm⁴): 2.01
Status: Active
Bicolor: No
Bar Length: 7000
Min Order Kg: -

Required Accessories / Απαιτούμενα Εξαρτήματα

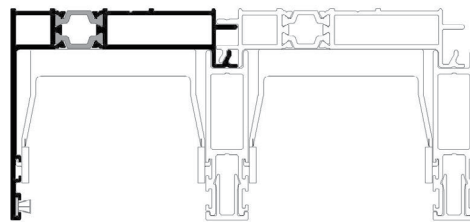
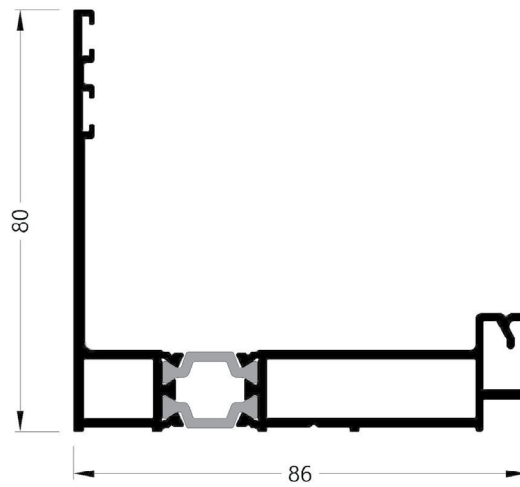
INT-3113168003	SASH SPACER FOR S650 / ΑΠΟΣΤΑΤΙΚΟ ΚΥΛΙΣΗΣ ΦΥΛΛΟΥ S650
INT-6603167389	CONNECTOR FOR S650 38.9mm / ΕΝΩΤΙΚΟΣ ΣΥΝΔΕΣΜΟΣ S650 38.9mm
INT-6603167125	CONNECTOR FOR S650 12.5mm / ΕΝΩΤΙΚΟΣ ΣΥΝΔΕΣΜΟΣ S650 12.5mm
INT-2400031400	GASKET FOR BRUSH FIXATION EPDM (NEW) BLACK / ΕΛΑΣΤΙΚΟ ΣΤΑΘΕΡΟΠΟΙΗΣΗΣ ΒΟΥΡΤΕΛΑΣ EPDM (ΝΕΟ) ΜΑΥΡΟ



Profile: S31686
TRACK PROFILE
ΟΔΗΓΟΣ
System: S650 MANUAL
Weight: 1586.30
Ix (cm⁴): 47.87
Iy (cm⁴): 25.35
Status: Active
Bicolor: No
Bar Length: 7000
Min Order Kg: -

Required Accessories / Απαιτούμενα Εξαρτήματα

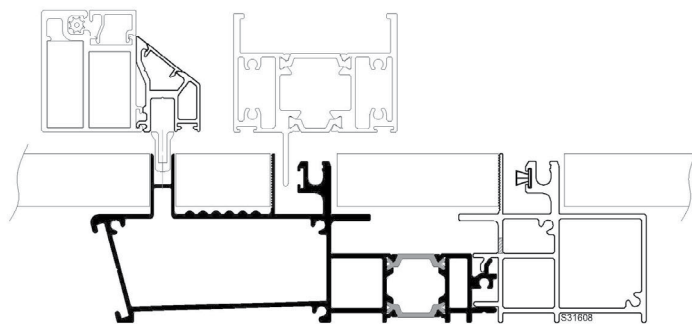
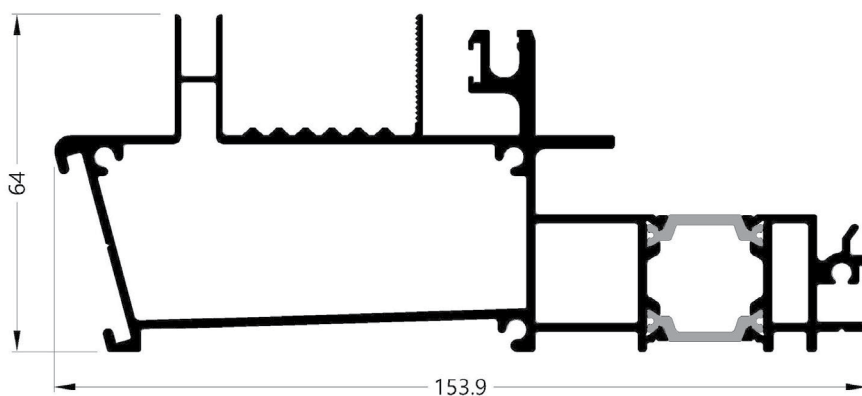
INT-3113168003	SASH SPACER FOR S650 / ΑΠΟΣΤΑΤΙΚΟ ΚΥΛΙΣΗΣ ΦΥΛΛΟΥ S650
INT-6603167125	CONNECTOR FOR S650 12.5mm / ΕΝΩΤΙΚΟΣ ΣΥΝΔΕΣΜΟΣ S650 12.5mm
INT-6603167389	CONNECTOR FOR S650 38.9mm / ΕΝΩΤΙΚΟΣ ΣΥΝΔΕΣΜΟΣ S650 38.9mm
INT-2400031400	GASKET FOR BRUSH FIXATION EPDM (NEW) BLACK / ΕΛΑΣΤΙΚΟ ΣΤΑΘΕΡΟΠΟΙΗΣΗΣ ΒΟΥΡΤΕΛΑΣ EPDM (ΝΕΟ) ΜΑΥΡΟ



Required Accessories / Απαιτούμενα Εξαρτήματα

Profile: S31740
TRACK PROFILE
ΟΔΗΓΟΣ
System: S650 Eclipse
Weight: 3084.60
Ix (cm⁴): 38.86
Iy (cm⁴): 229.77
Status: Active
Bicolor: No
Bar Length: 7000
Min Order Kg: -

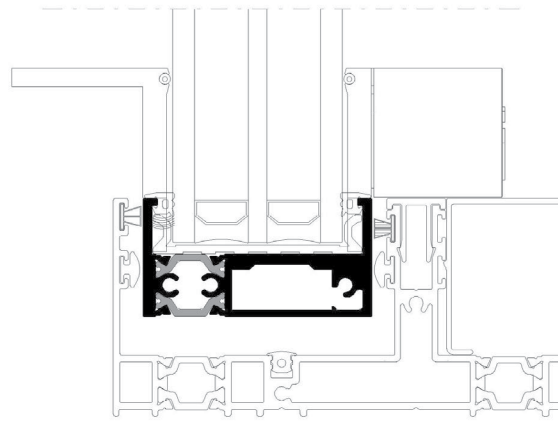
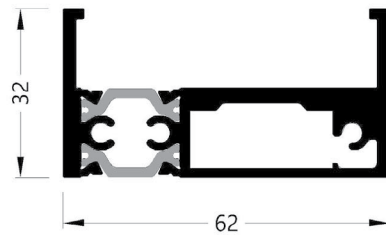
EX-3113174003	PAIR OF END CAPS FOR S650 ECLIPSE TRACK WITH FLYSCREEN / ΖΕΥΓΟΣ ΤΑΠΩΝ ΣΥΝΔΕΣΗΣ ΟΔΗΓΟΥ ΜΕ ΣΗΤΑ S650 ECLIPSE
EX-3113174022	WATER BARRIER FOR S31740 / ΦΡΑΓΜΟΣ ΑΠΟΡΡΟΗΣ ΓΙΑ S31740



Profile: S30652
SASH PROFILE
ΦΥΛΛΟ
System: S650 MANUAL
Weight: 1527.80
Ix (cm⁴): 29.72
Iy (cm⁴): 3.70
Status: Active
Bicolor: No
Bar Length: 6500
Min Order Kg: -

Required Accessories / Απαιτούμενα Εξαρτήματα

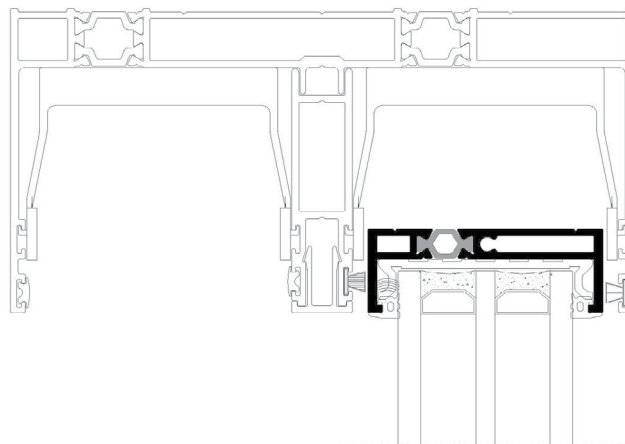
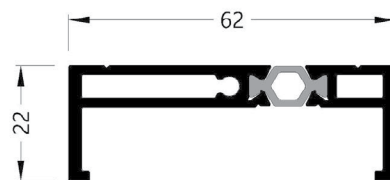
INT-2003065003	GLAZING GASKET S650 / ΕΛΑΣΤΙΚΟ ΤΖΑΜΙΟΥ S650
INT-6603065803	END CAP S30658 / ΤΑΠΑ ΙΣΙΑΣ ΚΟΠΗΣ S30658
INT-3113169403	END CAP FOR ADJOINING PROFILE S31694 BLACK / ΤΑΠΑ ΜΠΙΝΙ S31694 S650 ΜΑΥΡΟ
INT-6603065203	PAIR OF S650 BASES FOR OUTER HANDLE WITH GLAZING BEAD / ΖΕΥΓΟΣ ΒΑΣΕΩΝ ΕΞΩΤ. ΧΕΙΡΟΛΑΒΗΣ S650 ΓΙΑ ΠΗΧΑΚΙ
INT-3113160003	STRAIGHT CUT CONNECTOR S31600 / ΣΥΝΔΕΣΜΟΣ ΣΟΚΟΡΗΣ ΣΥΝΔΕΣΗΣ S31600
EX-6306501120	WASHER FOR S650 LOCK MACHINING D20 / ΡΟΔΕΛΑ ΚΑΤΕΡΓΑΣΙΑΣ ΚΛΕΙΔΩΜΑΤΟΣ Φ20
INT-6406512000	ADJUSTABLE SET OF ADDITIONAL LOCKING POINTS FOR PARALLEL SLIDING S650 / ΡΥΘΜΙΖΟΜΕΝΟ ΣΕΤ ΜΠΡΟΣΤΙΝΟΥ ΚΛΕΙΔΩΜΑΤΟΣ ΕΠΙΑΛΛΗΛΩΝ S650
INT-2003165003	GLAZING GASKET 5mm / ΕΛΑΣΤΙΚΟ ΤΖΑΜΙΟΥ 5mm
EX-8523169000	MILLING TOOL FOR S650 SASHES / ΦΡΕΖΑ ΓΙΑ ΦΥΛΛΑ S650
EX-8523065200	MILLING TOOL FOR S30652 / ΦΡΕΖΑ ΓΙΑ S30652
INT-2903170223	S650 SETTING BLOCK FOR 36mm GLAZING FOR TOP SIDE INSTALLATION / ΤΑΚΑΚΙ ΥΑΛΩΣΗΣ 36mm S650 ΓΙΑ ΤΟΠΟΘΕΤΗΣΗ ΠΑΝΩ
INT-2903170213	S650 SETTING BLOCK FOR 36mm GLAZING FOR VERTICAL AND BOTTOM SIDES INSTALLATION / ΤΑΚΑΚΙ ΥΑΛΩΣΗΣ 36mm S650 ΓΙΑ ΤΟΠΟΘΕΤΗΣΗ ΣΤΑ ΥΨΗ ΚΑΙ ΚΑΤΩ
INT-6406500900	FRONT LOCK PROTECTION FOR S650 PARALLEL AND MEETING STYLE / ΠΡΟΣΤΑΣΙΑ ΜΠΡΟΣΤΙΝΟΥ ΚΛΕΙΔΩΜΑΤΟΣ S650 ΓΙΑ ΕΠΙΑΛΛΗΛΑ ΚΑΙ ΦΙΛΗΤΑ



Profile: S30658
SASH PROFILE
ΦΥΛΛΟ
System: S650 MANUAL
Weight: 935.83
Ix (cm⁴): 16.41
Iy (cm⁴): 1.16
Status: Active
Bicolor: No
Bar Length: 6500
Min Order Kg: -

Required Accessories / Απαιτούμενα Εξαρτήματα

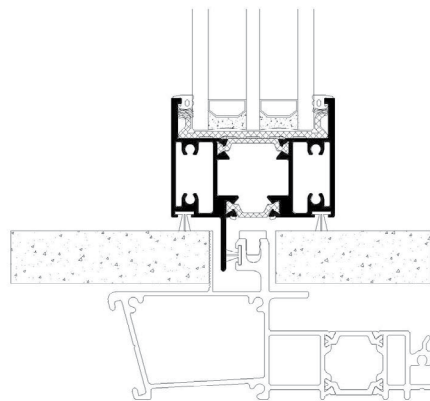
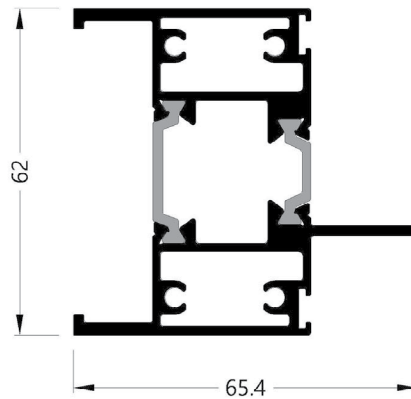
INT-2903170223	S650 SETTING BLOCK FOR 36mm GLAZING FOR TOP SIDE INSTALLATION / ΤΑΚΑΚΙ ΥΑΛΩΣΗΣ 36mm S650 ΓΙΑ ΤΟΠΟΘΕΤΗΣΗ ΠΑΝΩ
INT-2903170213	S650 SETTING BLOCK FOR 36mm GLAZING FOR VERTICAL AND BOTTOM SIDES INSTALLATION / ΤΑΚΑΚΙ ΥΑΛΩΣΗΣ 36mm S650 ΓΙΑ ΤΟΠΟΘΕΤΗΣΗ ΣΤΑ ΥΨΗ ΚΑΙ ΚΑΤΩ
EX-8523169000	MILLING TOOL FOR S650 SASHES / ΦΡΕΖΑ ΓΙΑ ΦΥΛΛΑ S650
INT-2003165003	GLAZING GASKET 5mm / ΕΛΑΣΤΙΚΟ ΤΖΑΜΙΟΥ 5mm
INT-3113169033	SET OF END CAPS FOR INSULATED INTERLOCKING PROFILE S31690 RIGHT / ΣΕΤ ΤΑΠΕΣ ΘΕΡΜ ΓΑΝΤΖΟΥ ΔΕΞΙΑ ΓΙΑ S31690 ΜΑΥΡΟ
INT-3113169403	END CAP FOR ADJOINING PROFILE S31694 BLACK / ΤΑΠΙΑ ΜΠΙΝΙ S31694 S650 ΜΑΥΡΟ
INT-6603065803	END CAP S30658 / ΤΑΠΙΑ ΙΣΙΑΣ ΚΟΠΗΣ S30658
INT-2003065003	GLAZING GASKET S650 / ΕΛΑΣΤΙΚΟ ΤΖΑΜΙΟΥ S650



Profile: S31600
SASH PROFILE
ΦΥΛΛΟ
System: S650 Eclipse
Weight: 1847.60
Ix (cm⁴): 30.78
Iy (cm⁴): 14.74
Status: Active
Bicolor: No
Bar Length: 6500
Min Order Kg: -

Required Accessories / Απαιτούμενα Εξαρτήματα

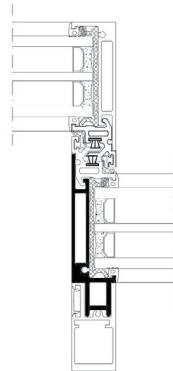
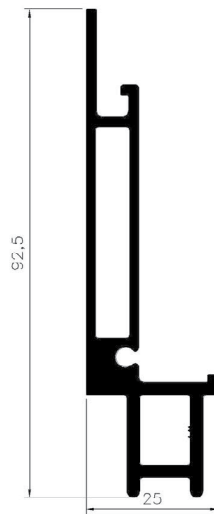
INT-3113160030	WEDGE FOR S650 ECLIPSE FIXED SASH / ΤΑΚΟΣ ΣΤΑΘΕΡΟΥ ΦΥΛΛΟΥ ECLIPSE
INT-2003065003	GLAZING GASKET S650 / ΕΛΑΣΤΙΚΟ ΤΖΑΜΙΟΥ S650
EX-3113160924	BOTTOM INVERTED INTERLOCKING END CAP FOR FIXED SASH LEFT / ΚΑΤΩ ΤΑΠΙΑ ΑΝΑΠΟΔΟΥ ΓΑΝΤΖΟΥ ΣΤΑΘΕΡΟΥ ΦΥΛΛΟΥ ΑΡΙΣΤΕΡΑ
EX-3113160934	BOTTOM INVERTED INTERLOCKING END CAP FOR FIXED SASH RIGHT / ΚΑΤΩ ΤΑΠΙΑ ΑΝΑΠΟΔΟΥ ΓΑΝΤΖΟΥ ΣΤΑΘΕΡΟΥ ΦΥΛΛΟΥ ΔΕΞΙΑ
INT-2903065003	SETTING BLOCK S650 / ΤΑΚΑΚΙ ΤΖΑΜΙΟΥ S650
INT-3113165003	END CAP WITH LOGO S650 ECLIPSE / ΤΑΠΙΑ ΜΕ ΛΟΓΟΤΥΠΟ S650 ECLIPSE
EX-6200341203	BRUSH PILE SEAL FIBER MEMBRANE 1-FIN 12mm 4P BLACK / ΒΟΥΡΤΣΑΚΙ ΥΦΑΣΜΑΤΙΝΗΣ ΜΕΜΒΡΑΝΗΣ 1-FIN 12mm 4P ΜΑΥΡΟ
INT-6002865000	PAIR OF ROLLERS 28mm FOR THE FLAT TRACK OF S650 ECLIPSE 900 kg / ΖΕΥΓΟΣ ΡΑΟΥΛΩΝ 28mm ΓΙΑ ΕΠΙΠΕΔΗ ΤΡΟΧΙΑ S650 ECLIPSE 900kg
INT-3113160003	STRAIGHT CUT CONNECTOR S31600 / ΣΥΝΔΕΣΜΟΣ ΣΟΚΟΡΗΣ ΣΥΝΔΕΣΗΣ S31600
INT-3113160020	CONNECTORS FOR S650 ECLIPSE FIXED SASH LEFT / ΤΑΠΕΣ ΣΥΝΔΕΣΗΣ ΣΤΑΘΕΡΟΥ ΦΥΛΛΟΥ S650 ECLIPSE ΑΡΙΣΤΕΡΑ
INT-3113160010	CONNECTORS FOR S650 ECLIPSE FIXED SASH RIGHT / ΤΑΠΕΣ ΣΥΝΔΕΣΗΣ ΣΤΑΘΕΡΟΥ ΦΥΛΛΟΥ S650 ECLIPSE ΔΕΞΙΑ



Profile: S31731
SASH PROFILE
ΦΥΛΛΟ
System: S650 Eclipse
Weight: 1282
Ix (cm⁴): 29.88
Iy (cm⁴): 2.23
Status: Active
Bicolor: No
Bar Length: 6500
Min Order Kg: -

Required Accessories / Απαιτούμενα Εξαρτήματα

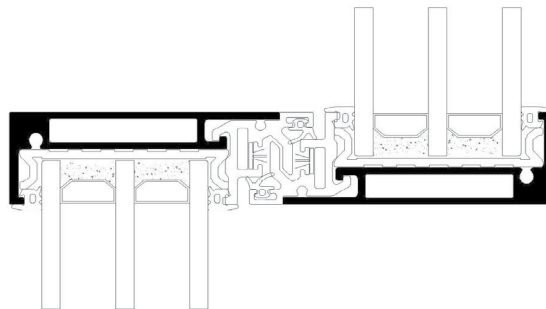
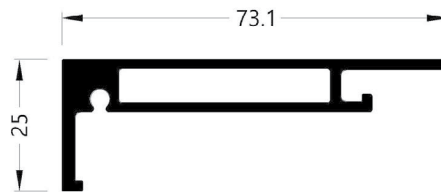
EX-3113160923	SET OF END CAPS FOR INVERTED INTERLOCK S650 ECLIPSE LEFT / ΣΕΤ ΤΑΠΩΝ ΑΝΑΠΟΔΟΥ ΓΑΝΤΖΟΥ S650 ECLIPSE ΑΡΙΣΤΕΡΑ
EX-3113160933	SET OF END CAPS INVERTED INTERLOCK S650 ECLIPSE RIGHT / ΣΕΤ ΤΑΠΩΝ ΑΝΑΠΟΔΟΥ ΓΑΝΤΖΟΥ S650 ECLIPSE ΔΕΞΙΑ
INT-2903065003	SETTING BLOCK S650 / ΤΑΚΑΚΙ ΤΖΑΜΙΟΥ S650
INT-2003065003	GLAZING GASKET S650 / ΕΛΑΣΤΙΚΟ ΤΖΑΜΙΟΥ S650



Profile: S31609
INTERLOCK PROFILE
ΓΑΝΤΖΟΣ
System: S650 MANUAL
Weight: 960.50
Ix (cm⁴): 17.34
Iy (cm⁴): 1.15
Status: Active
Bicolor: No
Bar Length: 6500
Min Order Kg: -

Required Accessories / Απαιτούμενα Εξαρτήματα

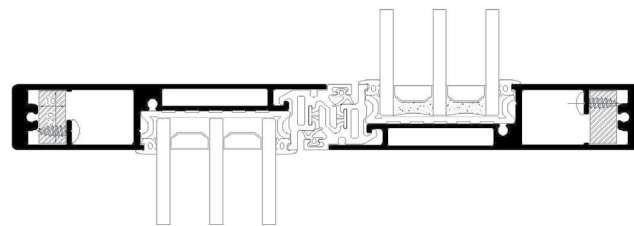
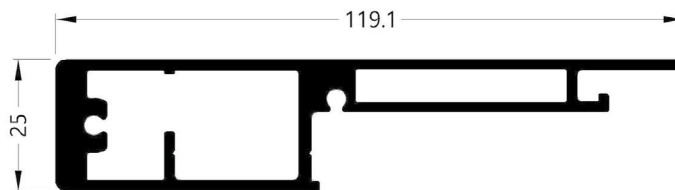
INT-2003065003	GLAZING GASKET S650 / ΕΛΑΣΤΙΚΟ ΤΖΑΜΙΟΥ S650
INT-6603160900	PVC BAR FOR S650 THERMAL BREAK INTERLOCKING PROFILE / PVC ΘΕΡΜΟΜΟΝΩΤΙΚΟΥ ΓΑΝΤΖΟΥ S650
INT-3113065823	PAIR OF END CAPS FOR INTERLOCKING PROFILE MACHINING S650 FLAT RIGHT / ΖΕΥΓΟΣ ΤΑΠΩΝ ΓΙΑ ΤΗ ΚΑΤΕΡΓΑΣΙΑ ΣΤΟ ΓΑΝΤΖΟ S650 ΕΠΙΠΕΔΟ ΔΕΞΙΑ
INT-3113065833	PAIR OF END CAPS FOR INTERLOCKING PROFIL MACHINING S650 FLAT LEFT / ΖΕΥΓΟΣ ΤΑΠΩΝ ΓΙΑ ΤΗ ΚΑΤΕΡΓΑΣΙΑ ΣΤΟ ΓΑΝΤΖΟ S650 FLAT ΑΡΙΣΤΕΡΑ
INT-2400650203	HOLLOW GASKET FOR S650 INTERLOCKING PROFILE / ΕΛΑΣΤΙΚΟ ΓΑΝΤΖΟΥ ΜΕ ΦΟΥΣΚΑ S650
INT-2903170223	S650 SETTING BLOCK FOR 36mm GLAZING FOR TOP SIDE INSTALLATION / ΤΑΚΑΚΙ ΥΑΛΩΣΗΣ 36mm S650 ΓΙΑ ΤΟΠΟΘΕΤΗΣΗ ΠΑΝΩ
INT-3113170333	INTERLOCKING PROFILE END CAP FOR S650 MULTITRACK FRAMES RIGHT / ΤΑΠΑ ΑΓΚΙΣΤΡΟΥ ΓΙΑ ΠΟΛΥΦΥΛΛΕΣ ΤΥΠΟΛΟΓΙΕΣ S650 ΔΕΞΙΑ
INT-3113170343	INTERLOCKING PROFILE END CAP FOR S650 MULTITRACK FRAMES LEFT / ΤΑΠΑ ΑΓΚΙΣΤΡΟΥ ΓΙΑ ΠΟΛΥΦΥΛΛΕΣ ΤΥΠΟΛΟΓΙΕΣ S650 ΑΡΙΣΤΕΡΑ
INT-2003165003	GLAZING GASKET 5mm / ΕΛΑΣΤΙΚΟ ΤΖΑΜΙΟΥ 5mm
INT-2402650203	HOLLOW GASKET FOR INTERLOCKING PROFILE / ΕΛΑΣΤΙΚΟ ΓΑΝΤΖΟΥ S650 ΜΕ ΦΟΥΣΚΑ
INT-2903170213	S650 SETTING BLOCK FOR 36mm GLAZING FOR VERTICAL AND BOTTOM SIDES INSTALLATION / ΤΑΚΑΚΙ ΥΑΛΩΣΗΣ 36mm S650 ΓΙΑ ΤΟΠΟΘΕΤΗΣΗ ΣΤΑ ΥΨΗ ΚΑΙ ΚΑΤΩ
INT-3113169033	SET OF END CAPS FOR INSULATED INTERLOCKING PROFILE S31690 RIGHT / ΣΕΤ ΤΑΠΕΣ ΘΕΡΜ ΓΑΝΤΖΟΥ ΔΕΞΙΑ ΓΙΑ S31690 ΜΑΥΡΟ



Profile: S31703
INTERLOCK PROFILE
ΓΑΝΤΖΟΣ
System: S650 MANUAL
Weight: 1946.90
Ix (cm⁴): 83.36
Iy (cm⁴): 5.09
Status: Active
Bicolor: No
Bar Length: 6500
Min Order Kg: -

Required Accessories / Απαιτούμενα Εξαρτήματα

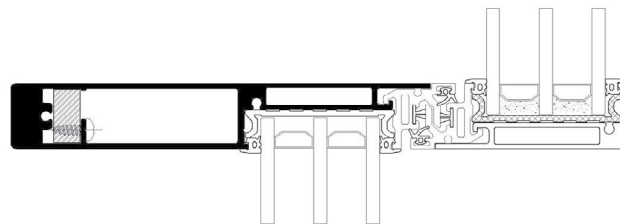
INT-2402650203	HOLLOW GASKET FOR INTERLOCKING PROFILE / ΕΛΑΣΤΙΚΟ ΓΑΝΤΖΟΥ S650 ΜΕ ΦΟΥΣΚΑ
INT-2903170213	S650 SETTING BLOCK FOR 36mm GLAZING FOR VERTICAL AND BOTTOM SIDES INSTALLATION / ΤΑΚΑΚΙ ΥΑΛΩΣΗΣ 36mm S650 ΓΙΑ ΤΟΠΟΘΕΤΗΣΗ ΣΤΑ ΥΨΗ ΚΑΙ ΚΑΤΩ
INT-2903170223	S650 SETTING BLOCK FOR 36mm GLAZING FOR TOP SIDE INSTALLATION / ΤΑΚΑΚΙ ΥΑΛΩΣΗΣ 36mm S650 ΓΙΑ ΤΟΠΟΘΕΤΗΣΗ ΠΑΝΩ
INT-2003165003	GLAZING GASKET 5mm / ΕΛΑΣΤΙΚΟ ΤΖΑΜΙΟΥ 5mm
INT-3113170343	INTERLOCKING PROFILE END CAP FOR S650 MULTITRACK FRAMES LEFT / ΤΑΠΑ ΑΓΚΙΣΤΡΟΥ ΓΙΑ ΠΟΛΥΦΥΛΛΕΣ ΤΥΠΟΛΟΓΙΕΣ S650 ΑΡΙΣΤΕΡΑ
INT-3113170333	INTERLOCKING PROFILE END CAP FOR S650 MULTITRACK FRAMES RIGHT / ΤΑΠΑ ΑΓΚΙΣΤΡΟΥ ΓΙΑ ΠΟΛΥΦΥΛΛΕΣ ΤΥΠΟΛΟΓΙΕΣ S650 ΔΕΞΙΑ
INT-3113170323	PAIR OF END CAPS FOR S31703 ENHANCED INTERLOCKING PROFILE / ΖΕΥΓΟΣ ΤΑΠΩΝ ΕΝΙΣΧΥΜΕΝΟΥ ΓΑΝΤΖΟΥ S31703
INT-2400650203	HOLLOW GASKET FOR S650 INTERLOCKING PROFILE / ΕΛΑΣΤΙΚΟ ΓΑΝΤΖΟΥ ΜΕ ΦΟΥΣΚΑ S650
INT-2003065003	GLAZING GASKET S650 / ΕΛΑΣΤΙΚΟ ΤΖΑΜΙΟΥ S650
INT-6603160900	PVC BAR FOR S650 THERMAL BREAK INTERLOCKING PROFILE / PVC ΘΕΡΜΟΜΟΝΩΤΙΚΟΥ ΓΑΝΤΖΟΥ S650



Profile: S31704
INTERLOCK PROFILE
ΓΑΝΤΖΟΣ
System: S650 MANUAL
Weight: 2746.70
Ix (cm⁴): 227.82
Iy (cm⁴): 7.98
Status: Active
Bicolor: No
Bar Length: 6500
Min Order Kg: -

Required Accessories / Απαιτούμενα Εξαρτήματα

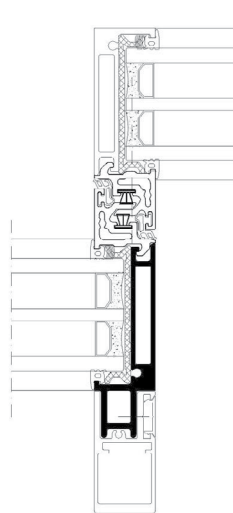
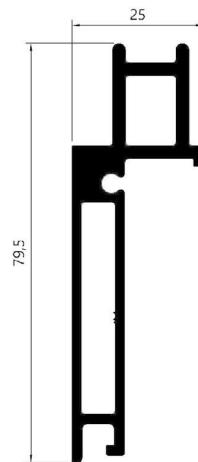
INT-2903170223	S650 SETTING BLOCK FOR 36mm GLAZING FOR TOP SIDE INSTALLATION / ΤΑΚΑΚΙ ΥΑΛΩΣΗΣ 36mm S650 ΓΙΑ ΤΟΠΟΘΕΤΗΣΗ ΠΑΝΩ
INT-2903170213	S650 SETTING BLOCK FOR 36mm GLAZING FOR VERTICAL AND BOTTOM SIDES INSTALLATION / ΤΑΚΑΚΙ ΥΑΛΩΣΗΣ 36mm S650 ΓΙΑ ΤΟΠΟΘΕΤΗΣΗ ΣΤΑ ΥΨΗ ΚΑΙ ΚΑΤΩ
INT-3113170403	PAIR OF END CAPS FOR S31704 ENHANCED INTERLOCKING PROFILE / ΖΕΥΓΟΣ ΤΑΠΩΝ ΕΝΙΣΧΥΜΕΝΟΥ ΓΑΝΤΖΟΥ S31704
INT-6603160900	PVC BAR FOR S650 THERMAL BREAK INTERLOCKING PROFILE / PVC ΘΕΡΜΟΜΟΝΩΤΙΚΟΥ ΓΑΝΤΖΟΥ S650
INT-2003065003	GLAZING GASKET S650 / ΕΛΑΣΤΙΚΟ ΤΖΑΜΙΟΥ S650
INT-3113170333	INTERLOCKING PROFILE END CAP FOR S650 MULTITRACK FRAMES RIGHT / ΤΑΠΑ ΑΓΚΙΣΤΡΟΥ ΓΙΑ ΠΟΛΥΦΥΛΛΕΣ ΤΥΠΟΛΟΓΙΕΣ S650 ΔΕΞΙΑ
INT-3113170343	INTERLOCKING PROFILE END CAP FOR S650 MULTITRACK FRAMES LEFT / ΤΑΠΑ ΑΓΚΙΣΤΡΟΥ ΓΙΑ ΠΟΛΥΦΥΛΛΕΣ ΤΥΠΟΛΟΓΙΕΣ S650 ΑΡΙΣΤΕΡΑ
INT-2003165003	GLAZING GASKET 5mm / ΕΛΑΣΤΙΚΟ ΤΖΑΜΙΟΥ 5mm



Profile: S31749
INTERLOCK PROFILE
ΓΑΝΤΖΟΣ
System: S650 Eclipse
Weight: 1212.90
Ix (cm⁴): 23.20
Iy (cm⁴): 2.08
Status: Active
Bicolor: No
Bar Length: 6500
Min Order Kg: -

Required Accessories / Απαιτούμενα Εξαρτήματα

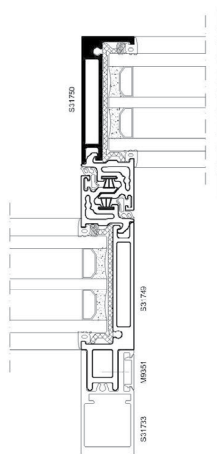
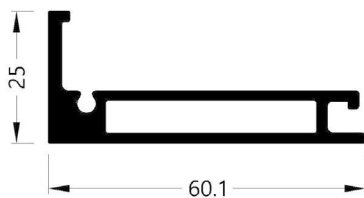
INT-2003065003	GLAZING GASKET S650 / ΕΛΑΣΤΙΚΟ ΤΖΑΜΙΟΥ S650
INT-2903065003	SETTING BLOCK S650 / ΤΑΚΑΚΙ ΤΖΑΜΙΟΥ S650
EX-6603175003	REVERSED INTERLOCKING MULLION FOR S650 / PVC ΑΝΑΠΟΔΟΥ ΓΑΝΤΖΟΥ S650 6,5m
EX-3113160934	BOTTOM INVERTED INTERLOCKING END CAP FOR FIXED SASH RIGHT / ΚΑΤΩ ΤΑΠΑ ΑΝΑΠΟΔΟΥ ΓΑΝΤΖΟΥ ΣΤΑΘΕΡΟΥ ΦΥΛΛΟΥ ΔΕΞΙΑ
EX-3113160924	BOTTOM INVERTED INTERLOCKING END CAP FOR FIXED SASH LEFT / ΚΑΤΩ ΤΑΠΑ ΑΝΑΠΟΔΟΥ ΓΑΝΤΖΟΥ ΣΤΑΘΕΡΟΥ ΦΥΛΛΟΥ ΑΡΙΣΤΕΡΑ



Required Accessories / Απαιτούμενα Εξαρτήματα

Profile: S31750
 INTERLOCK PROFILE
 ΓΑΝΤΖΟΣ
System: S650 Eclipse
Weight: 889.70
Ix (cm⁴): 1.08
Iy (cm⁴): 12.78
Status: Active
Bicolor: No
Bar Length: 6500
Min Order Kg: -

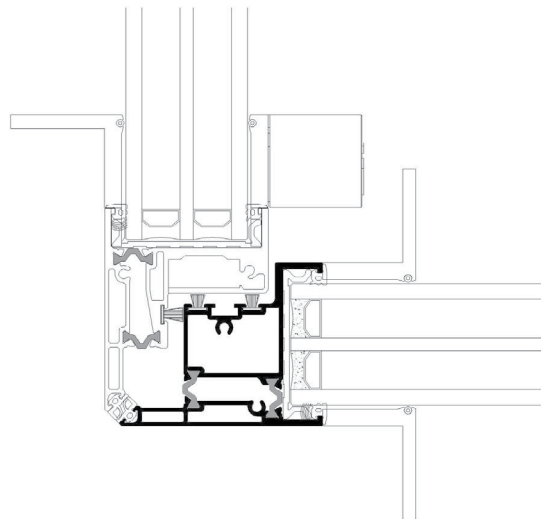
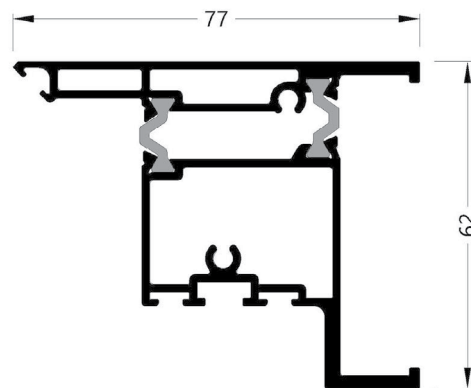
EX-6603175003	REVERSED INTERLOCKING MULLION FOR S650 / PVC ΑΝΑΠΟΔΟΥ ΓΑΝΤΖΟΥ S650 6,5m
INT-2903065003	SETTING BLOCK S650 / ΤΑΚΑΚΙ ΤΖΑΜΙΟΥ S650
INT-2003065003	GLAZING GASKET S650 / ΕΛΑΣΤΙΚΟ ΤΖΑΜΙΟΥ S650



Profile: S31624
ADJOINING PROFILE
 ΜΙΝΙ
System: S650 MANUAL
Weight: 1786.10
Ix (cm⁴): 27.25
Iy (cm⁴): 23.31
Status: Active
Bicolor: No
Bar Length: 6500
Min Order Kg: -

Required Accessories / Απαιτούμενα Εξαρτήματα

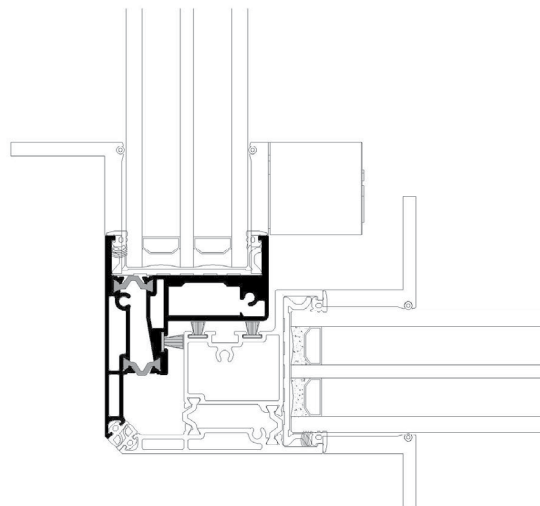
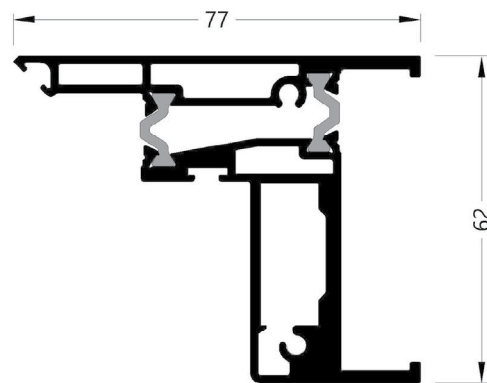
INT-2003065003	GLAZING GASKET S650 / ΕΛΑΣΤΙΚΟ ΤΖΑΜΙΟΥ S650
INT-3113162603	SET OF END CAPS FOR CORNER TYPOLOGY OF S650 OUT LEFT (3D PRINTED) / ΣΕΤ ΤΑΠΩΝ ΓΩΝΙΑΚΟΥ ΜΙΝΙΟΥ S650 ΑΡΙΣΤΕΡΗ ΕΞΩ (3D PRINTED)
INT-6403162413	ADJUSTABLE LOCKING SET FOR S650 MINIMAL CORNER / ΡΥΘΜΙΖΟΜΕΝΟ ΣΕΤ ΜΠΡΟΣΤΙΝΟΥ ΚΛΕΙΔΩΜΑΤΟΣ MINIMAL ΓΩΝΙΑΚΟΥ S650
INT-3113162633	SET OF END CAPS FOR CORNER TYPOLOGY OF S650 FLAT FRAME OUT RIGHT (3D PRINTED) / ΣΕΤ ΤΑΠΩΝ ΓΩΝΙΑΚΟΥ ΜΙΝΙΟΥ S650 ΜΕ ΕΠΙΠΕΔΟ ΟΔΗΓΟ ΔΕΞΙΑ ΕΞΩ (3D PRINTED)
INT-3113162613	SET FOR S650 ADJOINING PROFILE FOR CORNER TYPE - OUT RIGHT (3D PRINTED) / ΣΕΤ ΤΑΠΩΝ ΓΩΝΙΑΚΟΥ ΜΙΝΙΟΥ S650 ΔΕΞΙΑ ΕΞΩ (3D PRINTED)



Profile: S31626
ADJOINING PROFILE
 ΜΠΙΝΙ
System: S650 MANUAL
Weight: 2137.60
Ix (cm⁴): 36.17
Iy (cm⁴): 23.21
Status: Active
Bicolor: No
Bar Length: 6500
Min Order Kg: -

Required Accessories / Απαιτούμενα Εξαρτήματα

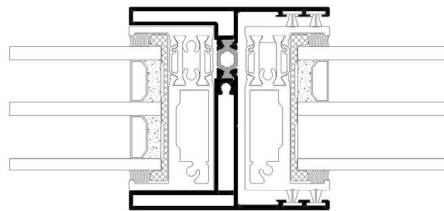
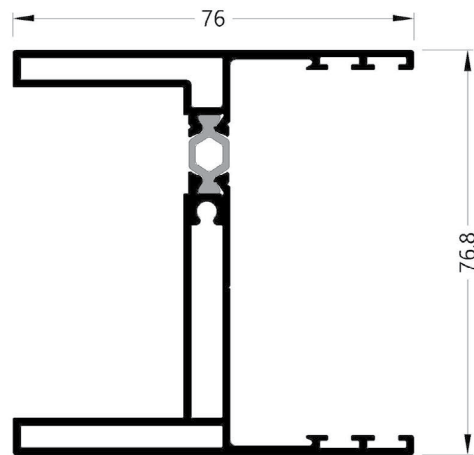
EX-2400033101	GASKET FOR S700-S650 CORNER CONSTRUCTION EPDM BLACK / ΕΛΑΣΤΙΚΟ ΓΩΝΙΑΚΗΣ ΚΑΤΑΣΚΕΥΗΣ S700-S650 EPDM ΜΑΥΡΟ
INT-2003065003	GLAZING GASKET S650 / ΕΛΑΣΤΙΚΟ ΤΖΑΜΙΟΥ S650
INT-3113162603	SET OF END CAPS FOR CORNER TYPOLOGY OF S650 OUT LEFT (3D PRINTED) / ΣΕΤ ΤΑΠΩΝ ΓΩΝΙΑΚΟΥ ΜΠΙΝΙΟΥ S650 ΑΡΙΣΤΕΡΗ ΕΞΩ (3D PRINTED)
INT-3113162613	SET FOR S650 ADJOINING PROFILE FOR CORNER TYPE - OUT RIGHT (3D PRINTED) / ΣΕΤ ΤΑΠΩΝ ΓΩΝΙΑΚΟΥ ΜΠΙΝΙΟΥ S650 ΔΕΞΙΑ ΕΞΩ (3D PRINTED)
INT-3113162633	SET OF END CAPS FOR CORNER TYPOLOGY OF S650 FLAT FRAME OUT RIGHT (3D PRINTED) / ΣΕΤ ΤΑΠΩΝ ΓΩΝΙΑΚΟΥ ΜΠΙΝΙΟΥ S650 ΜΕ ΕΠΙΠΕΔΟ ΟΔΗΓΟ ΔΕΞΙΑ ΕΞΩ (3D PRINTED)
INT-2003165003	GLAZING GASKET 5mm / ΕΛΑΣΤΙΚΟ ΤΖΑΜΙΟΥ 5mm
INT-0101651400	PLATE HANDLE FOR S650 FOR CORNER TYPOLOGY / ΠΛΑΚΑ ΧΕΙΡΟΛΑΒΗΣ S650 ΓΙΑ ΓΩΝΙΑΚΗ ΤΥΠΟΛΟΓΙΑ



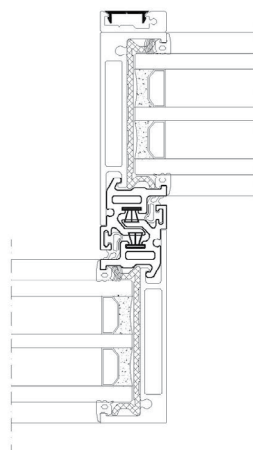
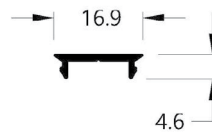
Profile: S31694
ADJOINING PROFILE
ΜΠΙΝΙ
System: S650 MANUAL
Weight: 1723
Ix (cm⁴): 60.72
Iy (cm⁴): 20.62
Status: Active
Bicolor: No
Bar Length: 6500
Min Order Kg: -

Required Accessories / Απαιτούμενα Εξαρτήματα

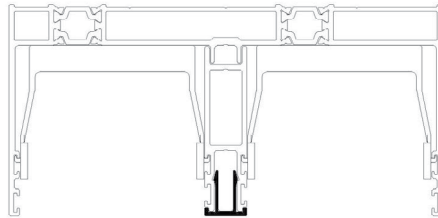
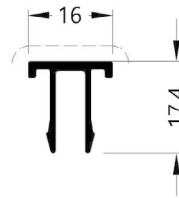
INT-6406513000	ADJUSTABLE LOCKING SET FOR S650 WITH MEETING STILE / ΡΥΘΜΙΖΟΜΕΝΟ ΣΕΤ ΜΠΡΟΣΤΙΝΟΥ ΚΛΕΙΔΩΜΑΤΟΣ ΦΙΛΗΤΟΥ S650
INT-6406500900	FRONT LOCK PROTECTION FOR S650 PARALLEL AND MEETING STYLE / ΠΡΟΣΤΑΣΙΑ ΜΠΡΟΣΤΙΝΟΥ ΚΛΕΙΔΩΜΑΤΟΣ S650 ΓΙΑ ΕΠΙΛΑΛΗΛΑ ΚΑΙ ΦΙΛΗΤΑ
INT-3113169403	END CAP FOR ADJOINING PROFILE S31694 BLACK / ΤΑΠΑ ΜΠΙΝΙ S31694 S650 ΜΑΥΡΟ
EX-6206910603	BRUSH PILE SEAL 6mm 4P BLACK / ΒΟΥΡΤΣΑΚΙ 6mm 4P ΜΑΥΡΟ



Profile: M8464
ADD-ON PROFILE
ΠΡΟΣΘΕΤΟ
System: COMMON PROFILES ON
METER
Weight: 69.60
Ix (cm⁴): 0
Iy (cm⁴): 0.07
Status: Active
Bicolor: No
Bar Length: 6000
Min Order Kg: -



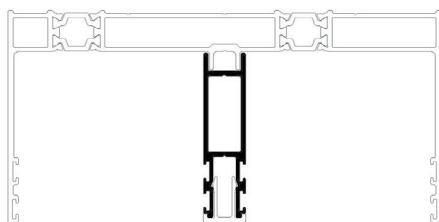
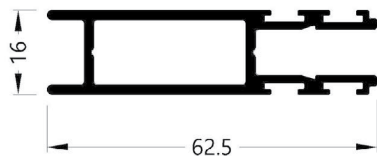
Profile: S30669
ADD-ON PROFILE
ΠΡΟΣΘΕΤΟ
System: S650 MANUAL
Weight: 183.30
Ix (cm⁴): 0.21
Iy (cm⁴): 0.12
Status: Active
Bicolor: No
Bar Length: 7000
Min Order Kg: -



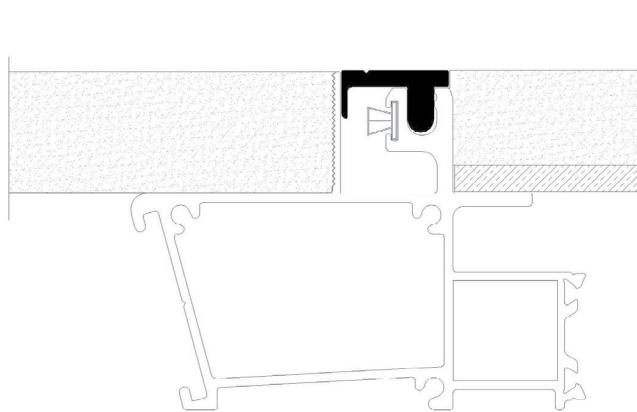
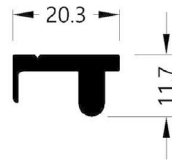
Required Accessories / Απαιτούμενα Εξαρτήματα

Profile: S31688
ADD-ON PROFILE
ΠΡΟΣΘΕΤΟ
System: S650 MANUAL
Weight: 811.80
Ix (cm⁴): 1.17
Iy (cm⁴): 9.72
Status: Active
Bicolor: No
Bar Length: 6500
Min Order Kg: -

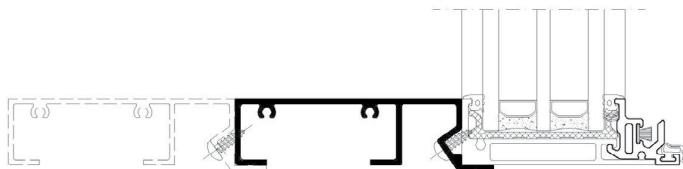
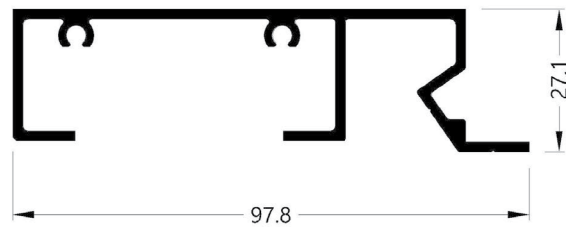
INT-3113168813	PAIR OF UPPER CENTRAL SEAL FOR S650 / ΖΕΥΓΟΣ ΑΝΩ ΚΕΝΤΡΙΚΩΝ ΣΤΕΓΑΝΩΤΙΚΩΝ S650
INT-3113168003	SASH SPACER FOR S650 / ΑΠΟΣΤΑΤΙΚΟ ΚΥΛΙΣΗΣ ΦΥΛΛΟΥ S650



Profile: S31725
ADD-ON PROFILE
ΠΡΟΣΘΕΤΟ
System: S650 Eclipse
Weight: 291.90
Ix (cm⁴): 0.11
Iy (cm⁴): 0.36
Status: Active
Bicolor: No
Bar Length: 7000
Min Order Kg: -



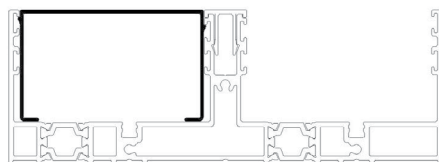
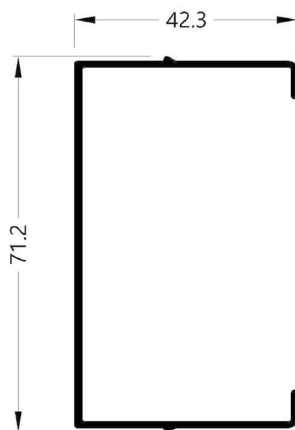
Profile: S31755
ADD-ON PROFILE
ΠΡΟΣΘΕΤΟ
System: S650 MANUAL
Weight: 1129.50
Ix (cm⁴): 39.50
Iy (cm⁴): 3.85
Status: Active
Bicolor: No
Bar Length: 6500
Min Order Kg: -



Required Accessories / Απαιτούμενα Εξαρτήματα

Profile: S31698
DECORATIVE PROFILE
ΔΙΑΚΟΣΜΗΤΙΚΑ
System: S650 MANUAL
Weight: 612.70
Ix (cm⁴): 18.17
Iy (cm⁴): 5.04
Status: Active
Bicolor: No
Bar Length: 6500
Min Order Kg: -

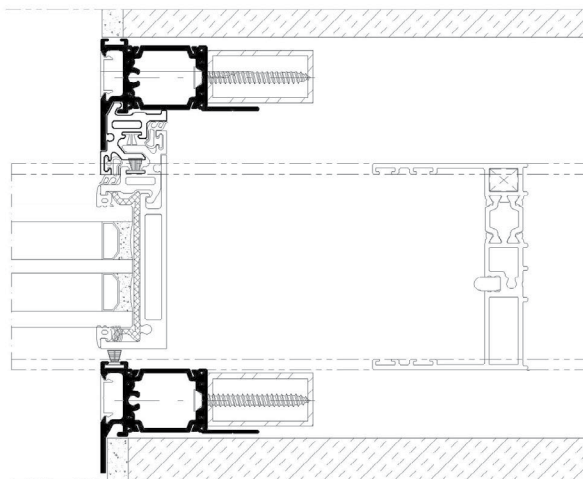
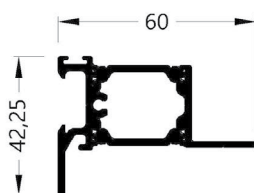
INT-3113167203	PAIR OF STOPPERS FOR S31698 COVER PROFILE FOR MULTISASH S650 TYPOLOGIES / ΖΕΥΓΟΣ ΣΤΟΠΗΡ ΓΙΑ ΚΑΠΑΚΙ ΟΔΗΓΟΥ S31698 ΓΙΑ ΠΟΛΥΦΥΛΛΕΣ ΤΥΠΟΛΟΓΙΕΣ S650
----------------	---



Required Accessories / Απαιτούμενα Εξαρτήματα

Profile: S31752
TRIM PROFILE
 ΑΡΜΟΚΑΛΥΠΤΡΟ
System: S650 MANUAL
Weight: 984.40
Ix (cm⁴): 4.58
Iy (cm⁴): 10.61
Status: Active
Bicolor: No
Bar Length: 6500
Min Order Kg: -

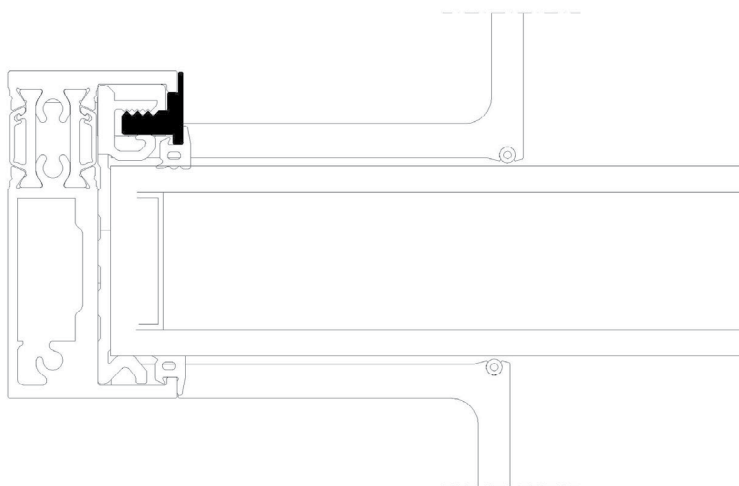
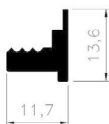
INT-6603160900	PVC BAR FOR S650 THERMAL BREAK INTERLOCKING PROFILE / PVC ΘΕΡΜΟΜΟΝΩΤΙΚΟΥ ΓΑΝΤΖΟΥ S650
----------------	---



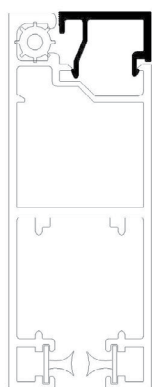
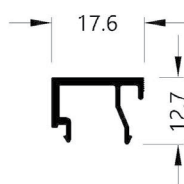
Required Accessories / Απαιτούμενα Εξαρτήματα

Profile: S31702
GLAZING BEAD
 ΠΗΧΑΚΙ
System: S650 MANUAL
Weight: 182.80
Ix (cm⁴): 0.05
Iy (cm⁴): 0.08
Status: Active
Bicolor: No
Bar Length: 6500
Min Order Kg: -

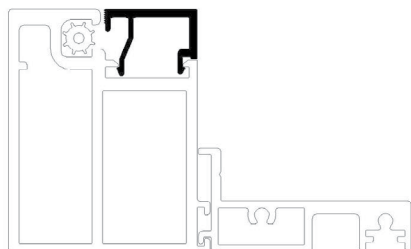
INT-2903170223	S650 SETTING BLOCK FOR 36mm GLAZING FOR TOP SIDE INSTALLATION / ΤΑΚΑΚΙ ΥΑΛΩΣΗΣ 36mm S650 ΓΙΑ ΤΟΠΟΘΕΤΗΣΗ ΠΑΝΩ
INT-2903170213	S650 SETTING BLOCK FOR 36mm GLAZING FOR VERTICAL AND BOTTOM SIDES INSTALLATION / ΤΑΚΑΚΙ ΥΑΛΩΣΗΣ 36mm S650 ΓΙΑ ΤΟΠΟΘΕΤΗΣΗ ΣΤΑ ΥΨΗ ΚΑΙ ΚΑΤΩ



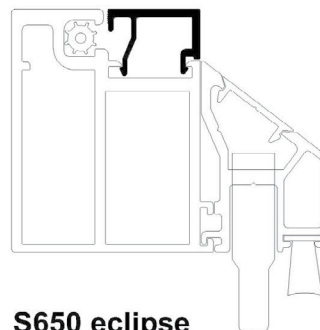
Profile: S70814
GLAZING BEAD
 ΠΗΧΑΚΙ
System: COMMON PROFILES ON
 METER
Weight: 157.40
Ix (cm⁴): 0.08
Iy (cm⁴): 0.20
Status: Active
Bicolor: No
Bar Length: 6000
Min Order Kg: -



M630



S700



S650 eclipse

Required Accessories / Απαιτούμενα Εξαρτήματα

Profile: S31736
MOSQUITO NET PROFILE

EX-6206910603

BRUSH PILE SEAL 6mm 4P BLACK / ΒΟΥΡΤΣΑΚΙ 6mm 4P ΜΑΥΡΟ

ΣΗΤΕΣ

System: S650 Eclipse

Weight: 311.30

Ix (cm⁴): 2.02

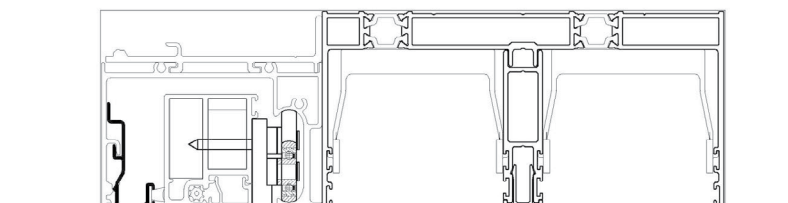
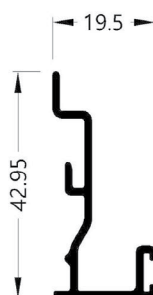
Iy (cm⁴): 0.34

Status: Active

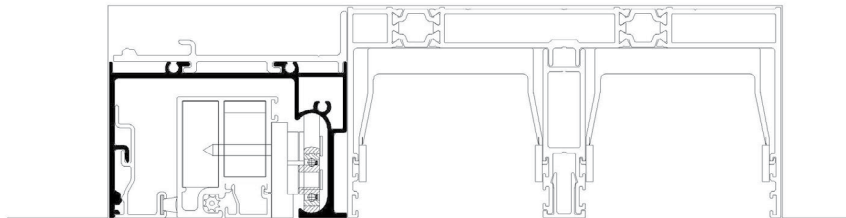
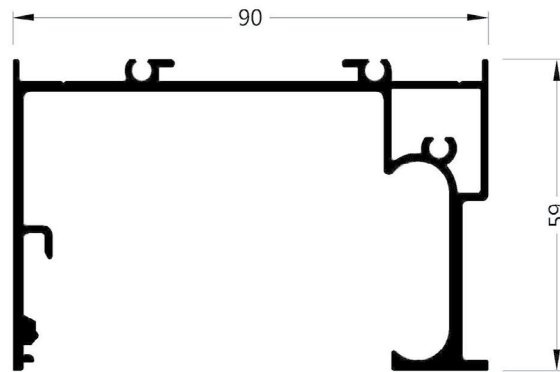
Bicolor: No

Bar Length: 7000

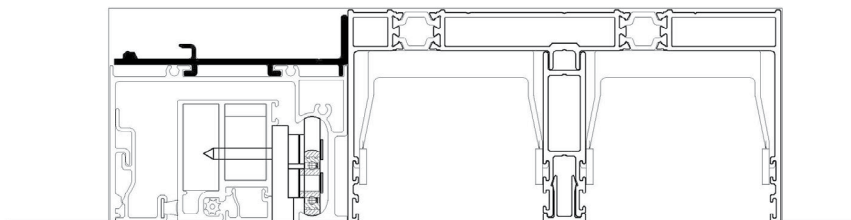
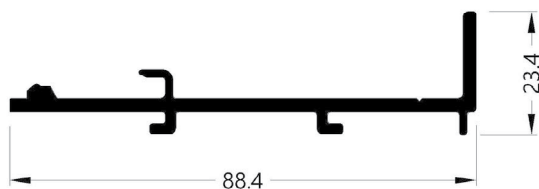
Min Order Kg: -



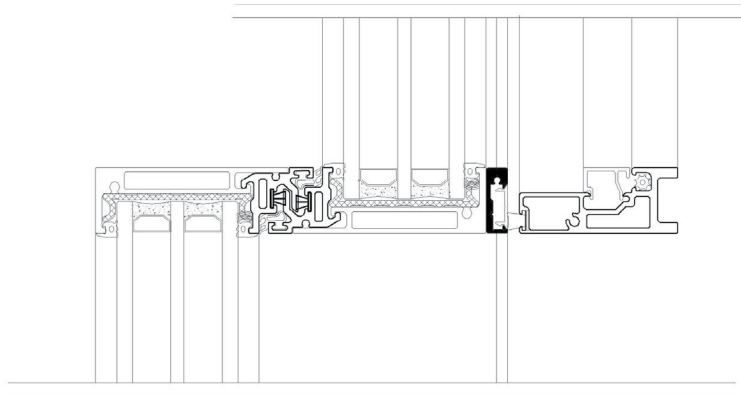
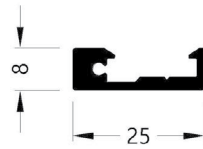
Profile: S31737
MOSQUITO NET PROFILE
ΣΗΤΕΣ
System: S650 Eclipse
Weight: 1560.60
Ix (cm⁴): 22.05
Iy (cm⁴): 70.45
Status: Active
Bicolor: No
Bar Length: 7000
Min Order Kg: -



Profile: S31738
MOSQUITO NET PROFILE
ΣΗΤΕΣ
System: S650 Eclipse
Weight: 873.40
Ix (cm⁴): 0.53
Iy (cm⁴): 25.30
Status: Active
Bicolor: No
Bar Length: 7000
Min Order Kg: -



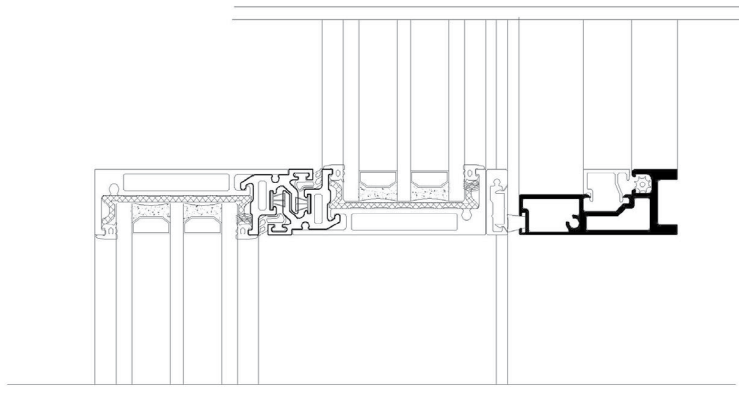
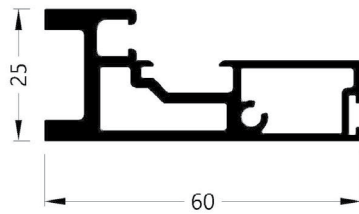
Profile: S31741
MOSQUITO NET PROFILE
ΣΗΤΕΣ
System: S650 Eclipse
Weight: 265.90
Ix (cm⁴): 0.06
Iy (cm⁴): 0.71
Status: Active
Bicolor: No
Bar Length: 6500
Min Order Kg: -



Profile: S31742
MOSQUITO NET PROFILE
 ΣΗΤΕΣ
System: S650 Eclipse
Weight: 1066.60
Ix (cm⁴): 2.39
Iy (cm⁴): 12.48
Status: Active
Bicolor: No
Bar Length: 6500
Min Order Kg: -

Required Accessories / Απαιτούμενα Εξαρτήματα

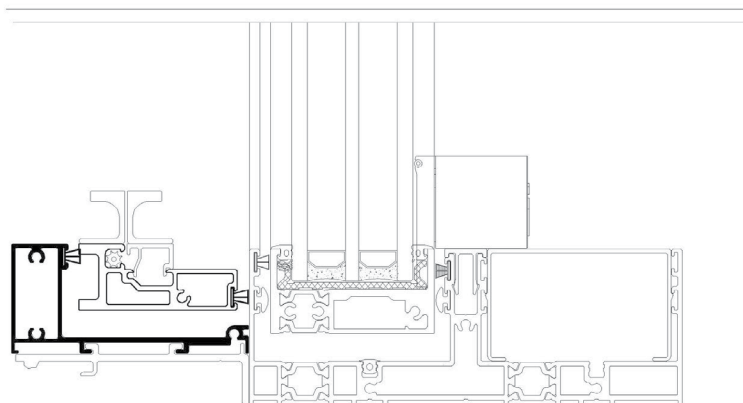
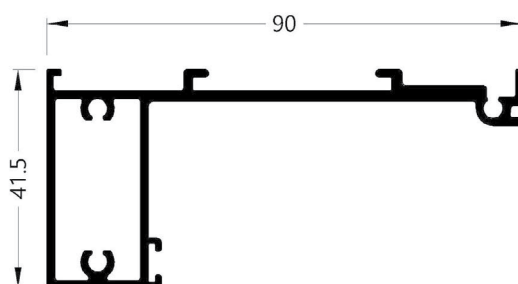
EX-3113174203	SET OF INTERLOCKING CAPS FOR TOP HUNG FLYSCREEN / ΣΕΤ ΤΑΠΙΩΝ ΓΑΝΤΖΟΥ ΓΙΑ ΚΡΕΜΑΣΤΗ ΣΙΤΑ
EX-1607081300	T CONNECTOR FOR FLYSCREEN S650 / S700 ECLIPSE / ΣΥΝΔΕΣΜΟΣ ΤΑΦ ΓΙΑ ΚΡΕΜΑΣΤΗ ΣΙΤΑ S650 / S700 ECLIPSE
EX-6206910603	BRUSH PILE SEAL 6mm 4P BLACK / ΒΟΥΡΤΣΑΚΙ 6mm 4P ΜΑΥΡΟ



Required Accessories / Απαιτούμενα Εξαρτήματα

Profile: S31743
MOSQUITO NET PROFILE
 ΣΗΤΕΣ
System: S650 Eclipse
Weight: 1098.20
Ix (cm⁴): 7.48
Iy (cm⁴): 34.44
Status: Active
Bicolor: No
Bar Length: 6500
Min Order Kg: -

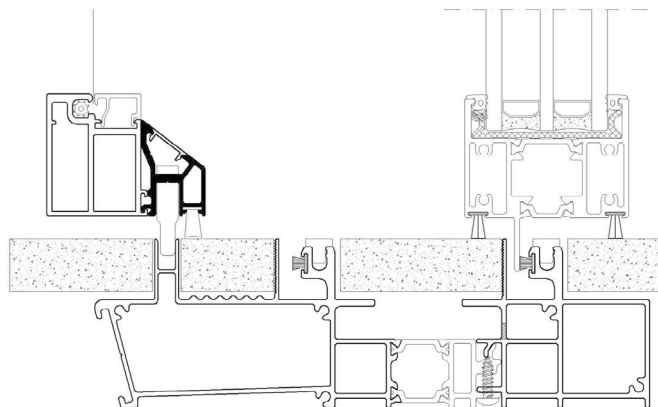
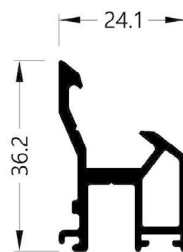
EX-3113173700	PAIR OF STOPPER FOR TOP HUNG SLIDING FLYSCREEN / ΖΕΥΓΟΣ ΣΤΟΠΕΡ ΚΡΕΜΑΣΤΗΣ ΣΗΤΑΣ
---------------	--



Required Accessories / Απαιτούμενα Εξαρτήματα

Profile: S31744
MOSQUITO NET PROFILE
 ΣΗΤΕΣ
System: S650 Eclipse
Weight: 498.90
Ix (cm⁴): 1.56
Iy (cm⁴): 1.18
Status: Active
Bicolor: No
Bar Length: 6000
Min Order Kg: -

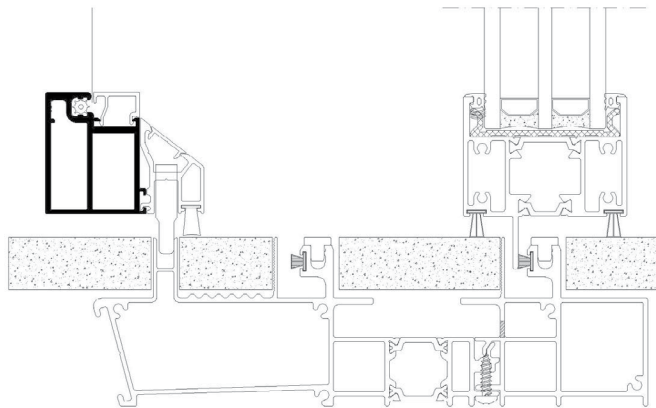
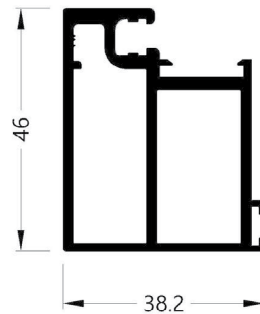
EX-3113174403	FLYSCREEN SASH SPACER S650 / S700 ECLIPSE / ΑΠΟΣΤΑΤΗΣ ΦΥΛΛΟΥ ΣΗΤΑΣ S650 / S700 ECLIPSE
EX-6200341203	BRUSH PILE SEAL FIBER MEMBRANE 1-FIN 12mm 4P BLACK / ΒΟΥΡΤΣΑΚΙ ΥΦΑΣΜΑΤΙΝΗΣ ΜΕΜΒΡΑΝΗΣ 1-FIN 12mm 4P ΜΑΥΡΟ



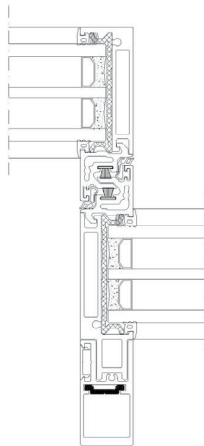
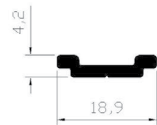
Profile: S70813
MOSQUITO NET PROFILE
 ΣΗΤΕΣ
System: S700
Weight: 1109.90
Ix (cm⁴): 9.12
Iy (cm⁴): 6.26
Status: Active
Bicolor: No
Bar Length: 6000
Min Order Kg: -

Required Accessories / Απαιτούμενα Εξαρτήματα

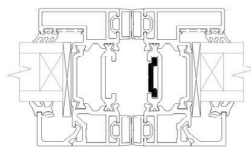
EX-6206910803	BRUSH PILE SEAL 8mm 4P BLACK / ΒΟΥΡΤΣΑΚΙ 8mm 4P ΜΑΥΡΟ
EX-2500622033	GASKET FOR FLY-SCREEN 6,4mm PVC BLACK / ΕΛΑΣΤΙΚΟ ΣΗΤΑΣ 6,4mm PVC ΜΑΥΡΟ
INT-6007081300	ROLLER FOR S700 TOP HUNG FLYSCREEN SASH / ΡΑΟΥΛΟ ΚΡΕΜΑΣΤΗΣ ΣΗΤΑΣ S700
EX-1607081300	T CONNECTOR FOR FLYSCREEN S650 / S700 ECLIPSE / ΣΥΝΔΕΣΜΟΣ ΤΑΦ ΓΙΑ ΚΡΕΜΑΣΤΗ ΣΙΤΑ S650 / S700 ECLIPSE
EX-1132915400	CRIMP CORNER CLEAT 28,6x15,4mm / ΓΩΝΙΑ ΣΥΝΔΕΣΗΣ ΠΙΡΕΣΑΡΙΣΤΗ 28,6x15,4mm
EX-6100070133	FLYSCREEN HANDLE WITH ADHESIVE TAPE NATURAL ANODISED 101020 / ΧΕΙΡΟΛΑΒΗ ΣΗΤΑΣ ΜΕ ΑΥΤΟΚΟΛΛΗΤΗ ΤΑΙΝΙΑ ΦΥΣΙΚΗ ΑΝΟΔΙΩΣΗ 101020
EX-6100070145	FLYSCREEN HANDLE WITH ADHESIVE TAPE BLACK ANODISED 103520 / ΧΕΙΡΟΛΑΒΗ ΣΗΤΑΣ ΜΕ ΑΥΤΟΚΟΛΛΗΤΗ ΤΑΙΝΙΑ ΜΑΥΡΗ ΑΝΟΔΙΩΣΗ 103520
EX-1133313200	CRIMP CORNER CLEAT 32,6x13,2mm / ΓΩΝΙΑ ΣΥΝΔΕΣΗΣ ΠΙΡΕΣΑΡΙΣΤΗ 32,6x13,2mm
EX-3113174203	SET OF INTERLOCKING CAPS FOR TOP HUNG FLYSCREEN / ΣΕΤ ΤΑΠΙΩΝ ΓΑΝΤΖΟΥ ΓΙΑ ΚΡΕΜΑΣΤΗ ΣΙΤΑ



Profile: M9316
ROD PROFILE
NTIIZA
System: M9400
Weight: 135.50
Ix (cm⁴): 0.01
Iy (cm⁴): 0.16
Status: Active
Bicolor: No
Bar Length: 6000
Min Order Kg: -



S650 Eclipse

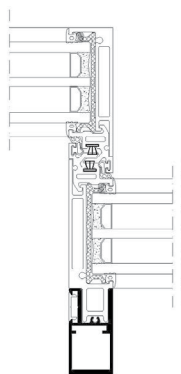
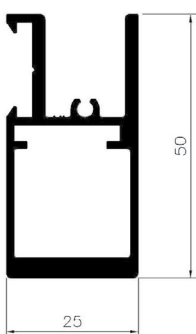


MF65

Required Accessories / Απαιτούμενα Εξαρτήματα

Profile: S31733
STIFFENER
ΕΝΙΣΧΥΣΗ
System: S650 Eclipse
Weight: 940.10
Ix (cm⁴): 9.23
Iy (cm⁴): 2.85
Status: Active
Bicolor: No
Bar Length: 6500
Min Order Kg: -

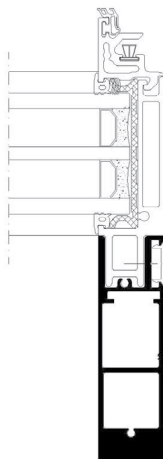
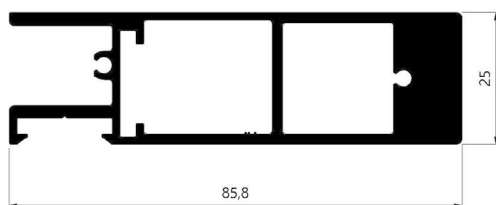
EX-3113173303	PAIR OF END CAPS FOR S31733 / ΖΕΥΓΟΣ ΤΑΠΩΝ ΓΙΑ ΠΡΟΦΙΛ S31733
---------------	--



Required Accessories / Απαιτούμενα Εξαρτήματα

Profile: S31759
STIFFENER
ΕΝΙΣΧΥΣΗ
System: S650 Eclipse
Weight: 1980.80
Ix (cm⁴): 55.21
Iy (cm⁴): 5.76
Status: Active
Bicolor: No
Bar Length: 6500
Min Order Kg: -

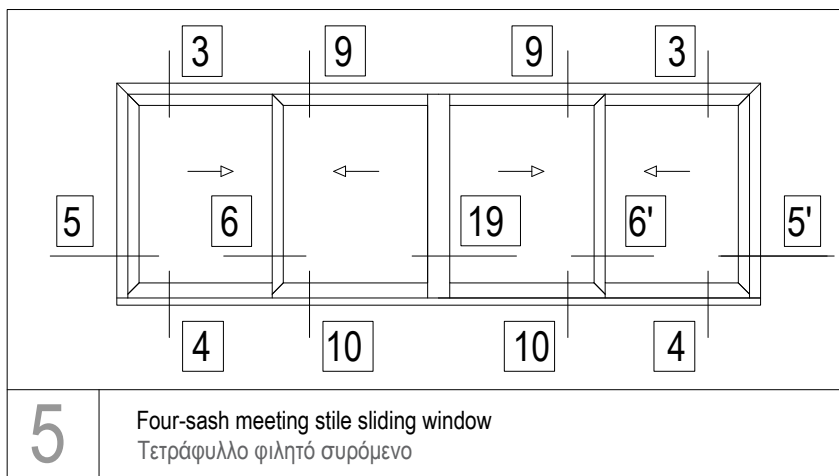
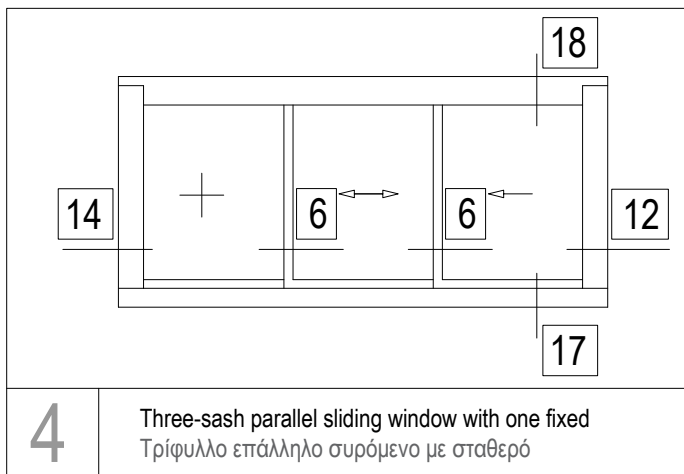
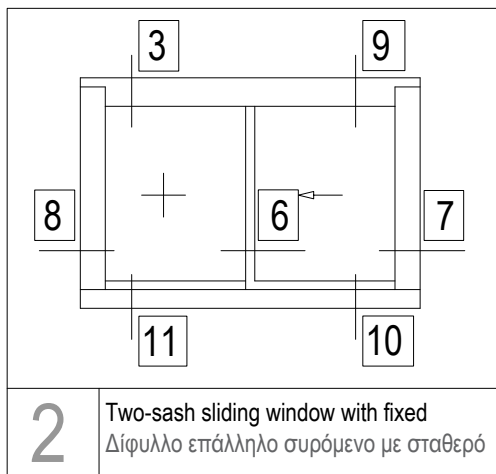
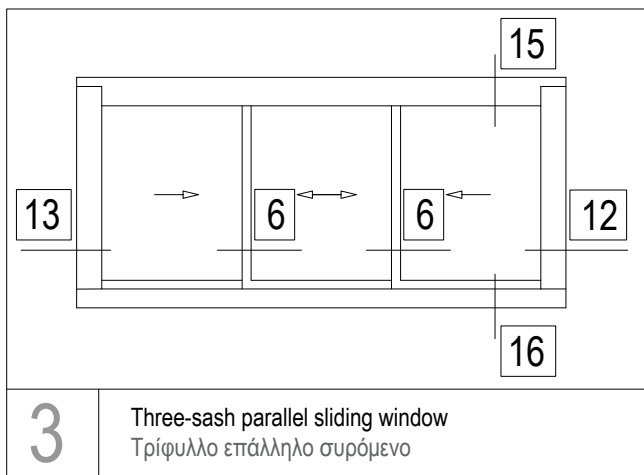
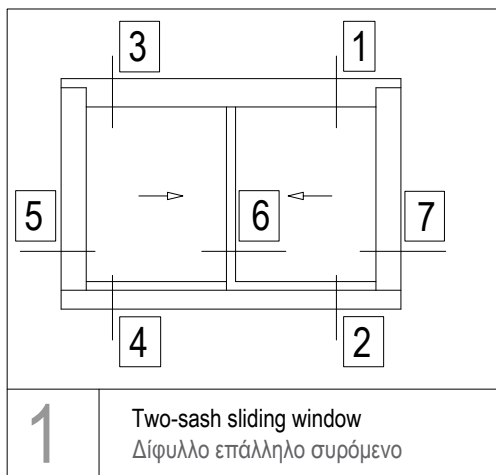
EX-3113175903	PAIR OF END CAPS FOR REINFORCEMENT S31759 / ΖΕΥΓΟΣ ΤΑΠΩΝ ΕΝΙΣΧΥΣΗΣ S31759
---------------	---

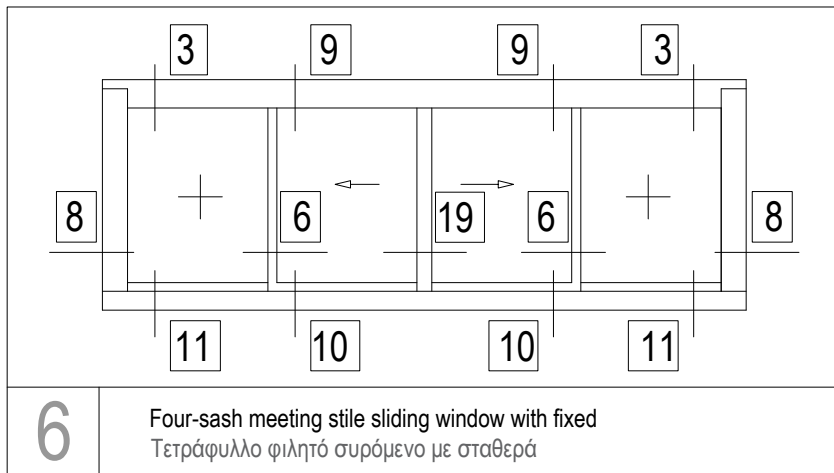


A large, abstract graphic on the left side of the page, composed of several overlapping yellow and orange geometric shapes, including triangles and rectangles, creating a dynamic, angular composition.

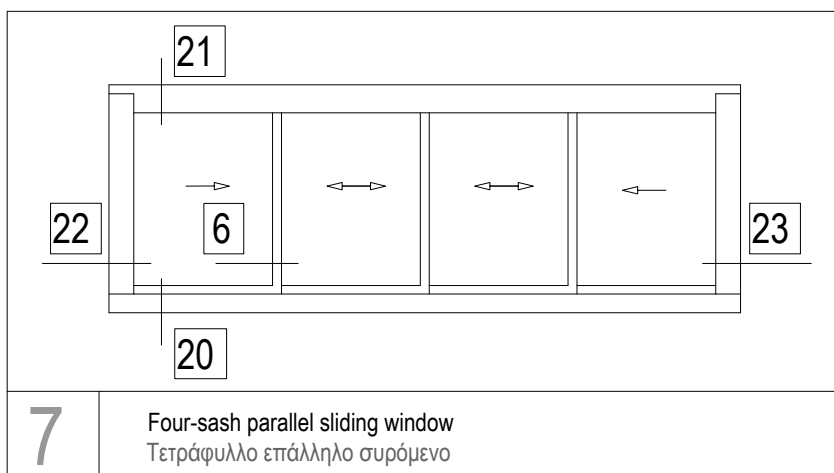
TYPOLOGIES SECTION

ΤΟΜΕΣ ΤΥΠΟΛΟΓΙΩΝ

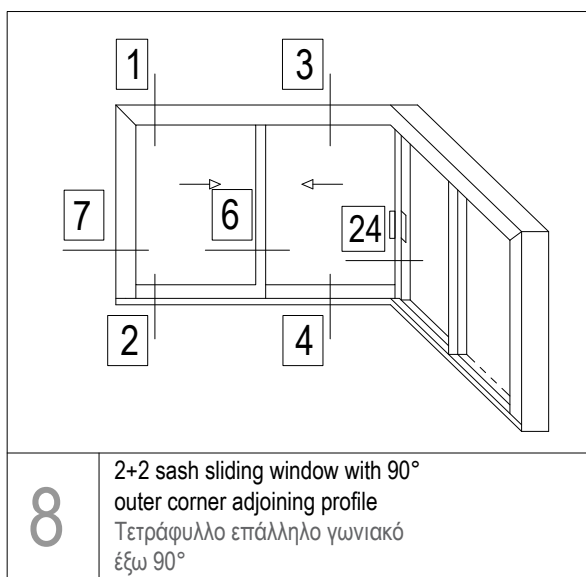




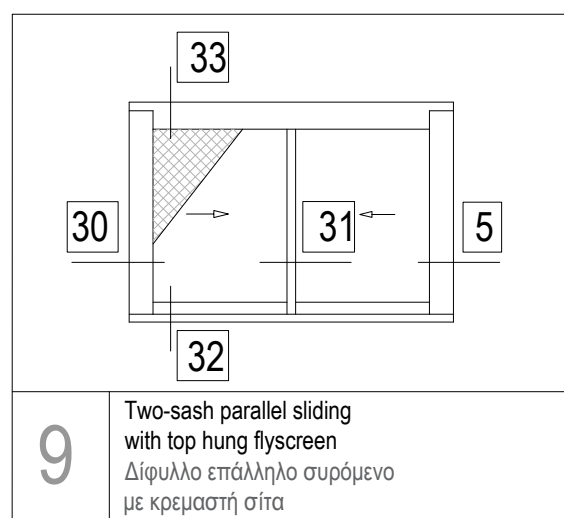
6 Four-sash meeting stile sliding window with fixed
Τετράφυλλο φιλητό συρόμενο με σταθερά



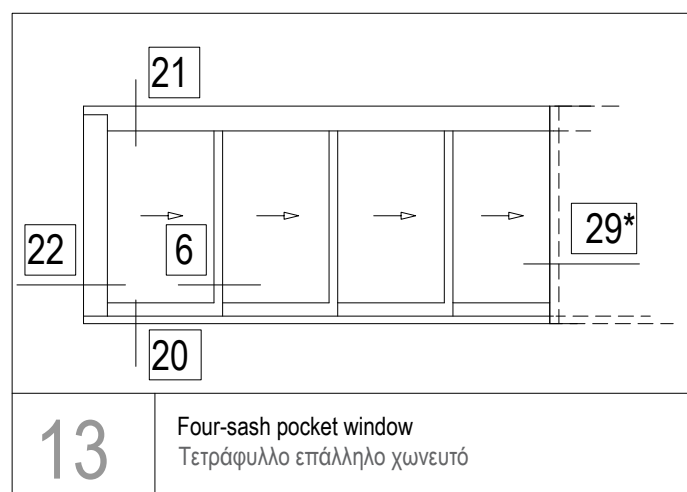
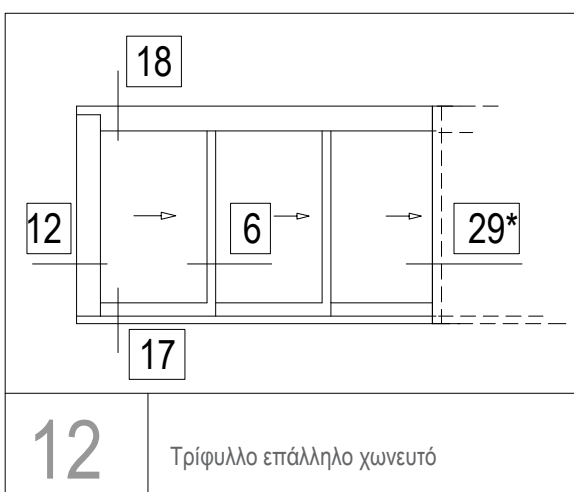
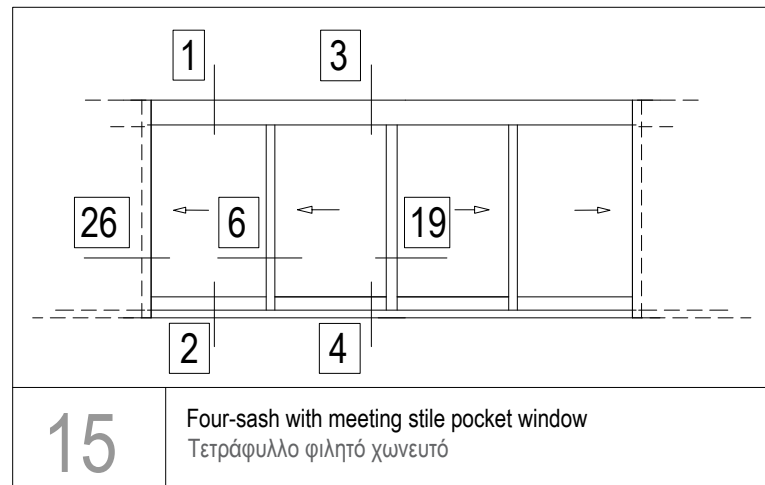
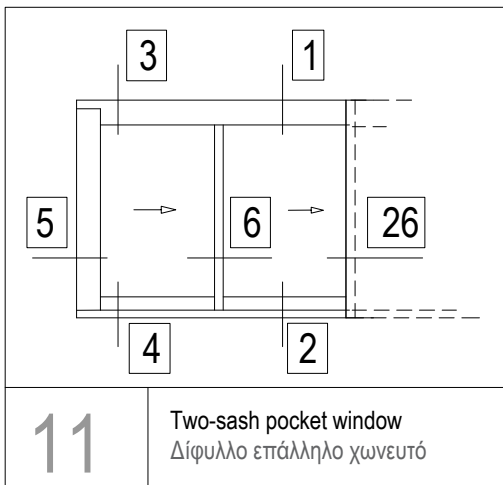
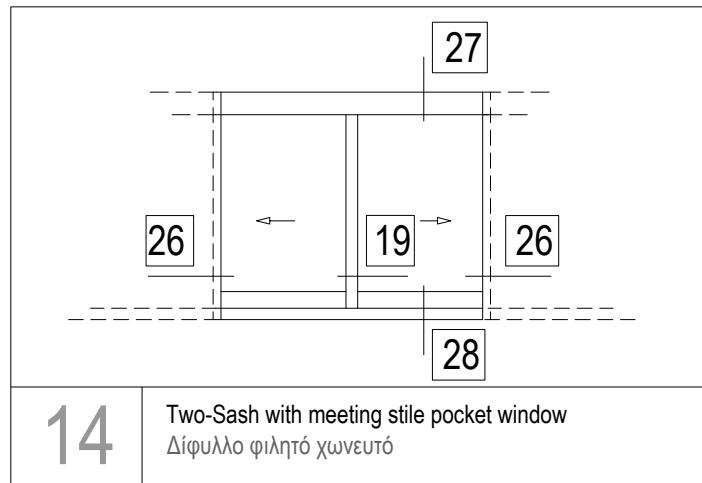
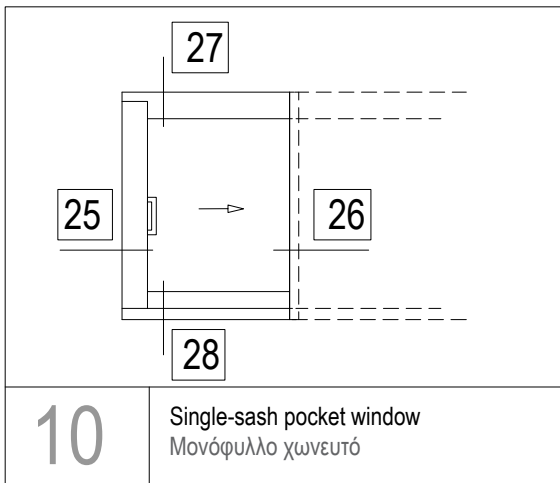
7 Four-sash parallel sliding window
Τετράφυλλο επάλληλο συρόμενο

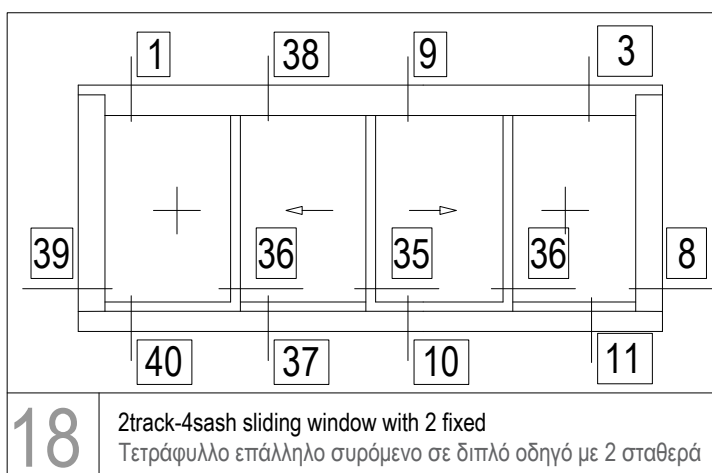
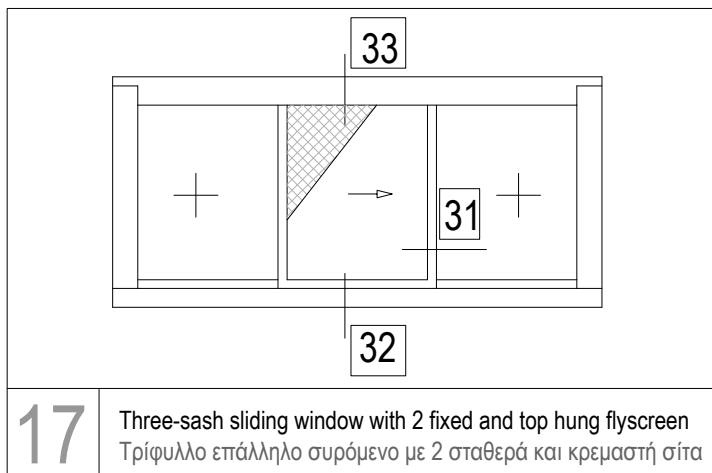
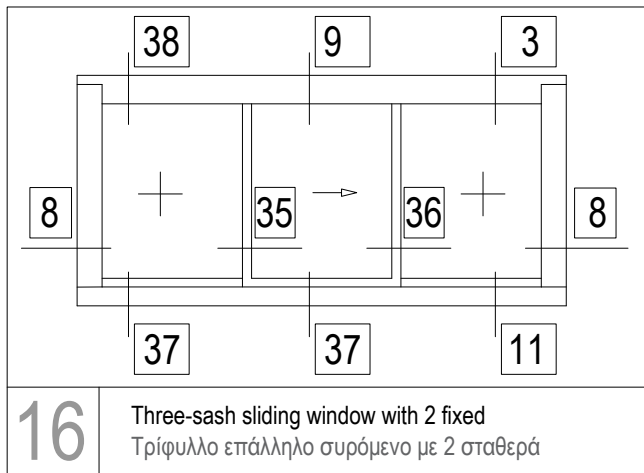


8 2+2 sash sliding window with 90°
outer corner adjoining profile
Τετράφυλλο επάλληλο γωνιακό
έξω 90°

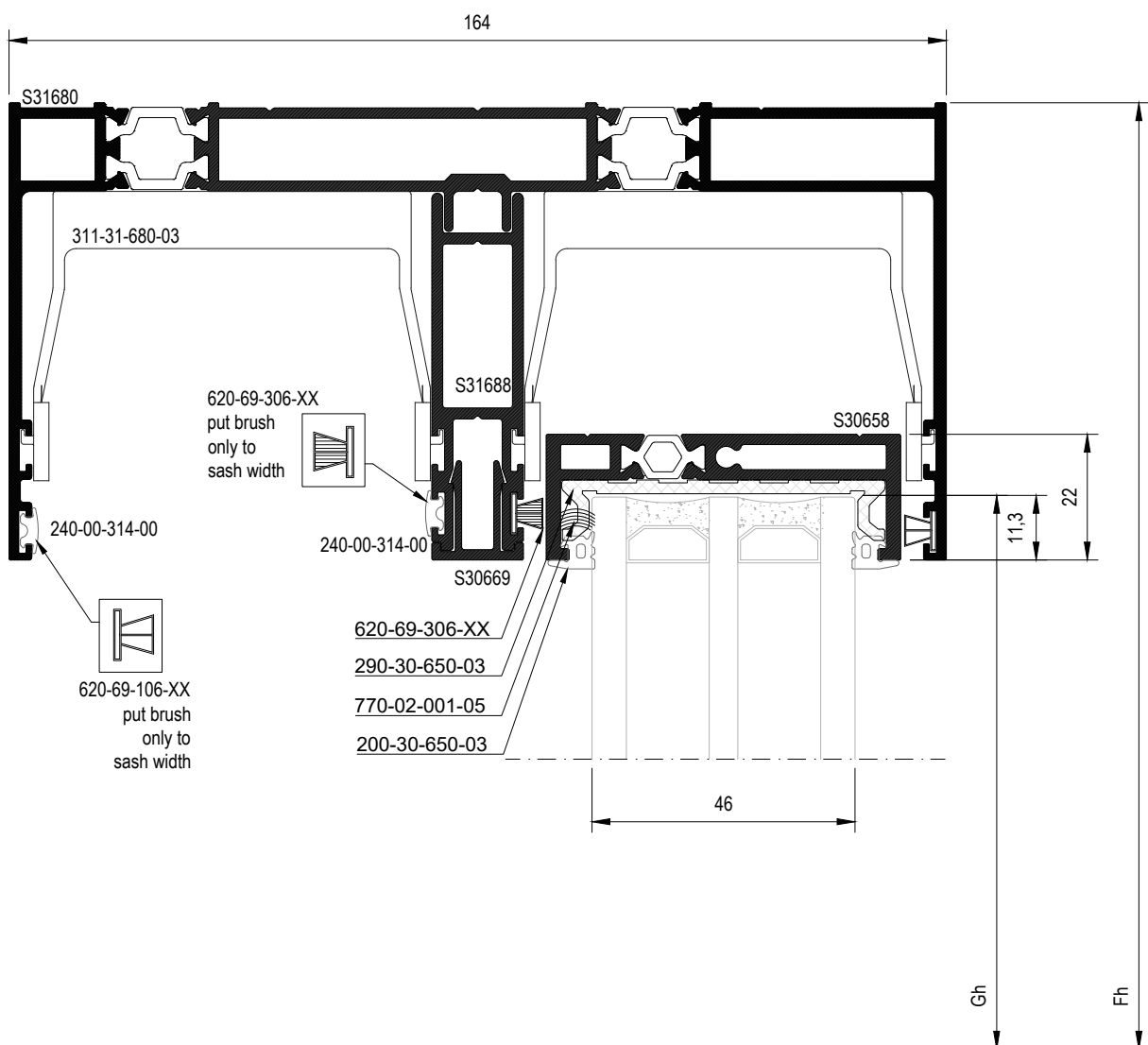


9 Two-sash parallel sliding
with top hung flyscreen
Δίφυλλο επάλληλο συρόμενο
με κρεμαστή σίτα



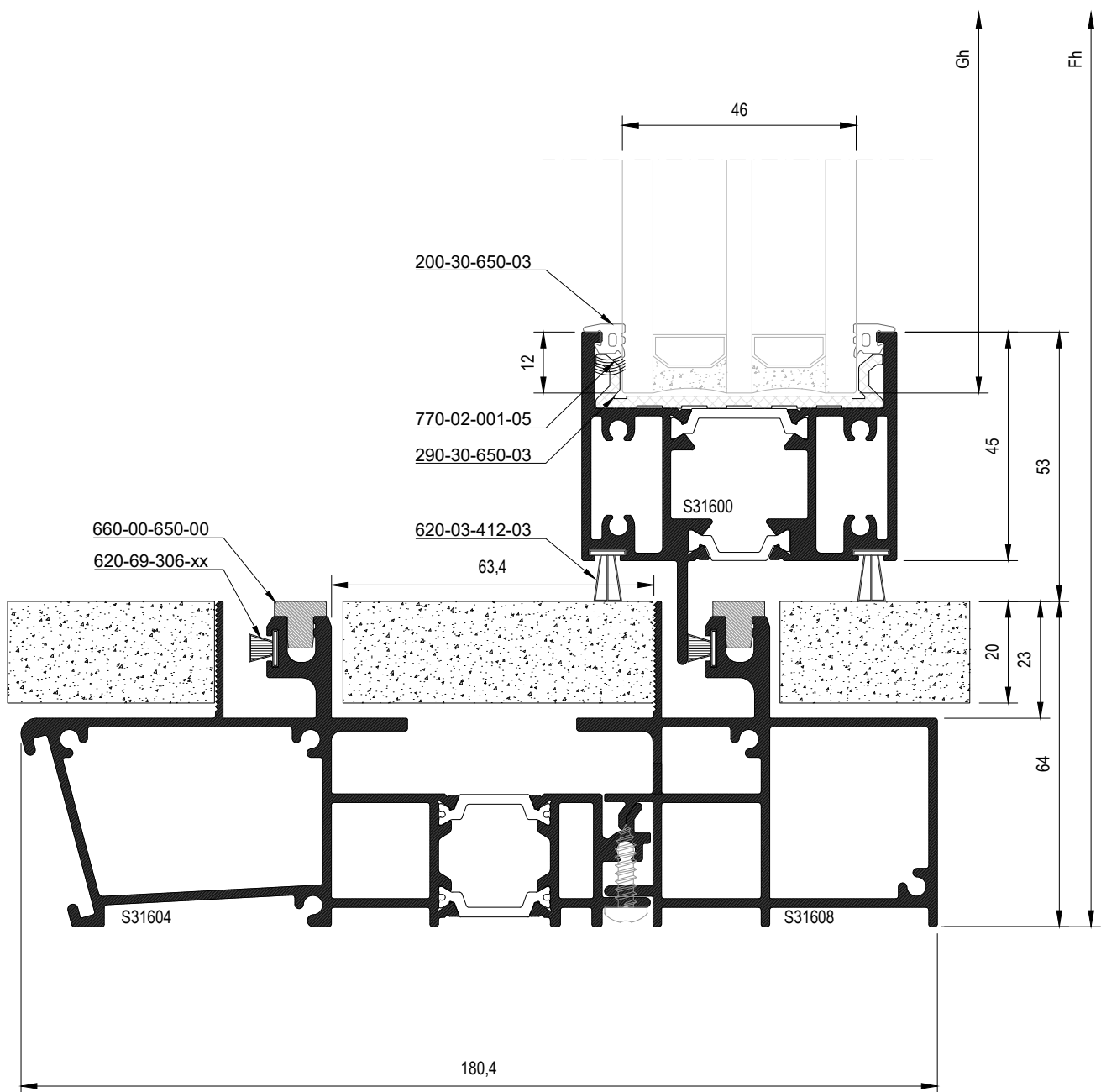


1



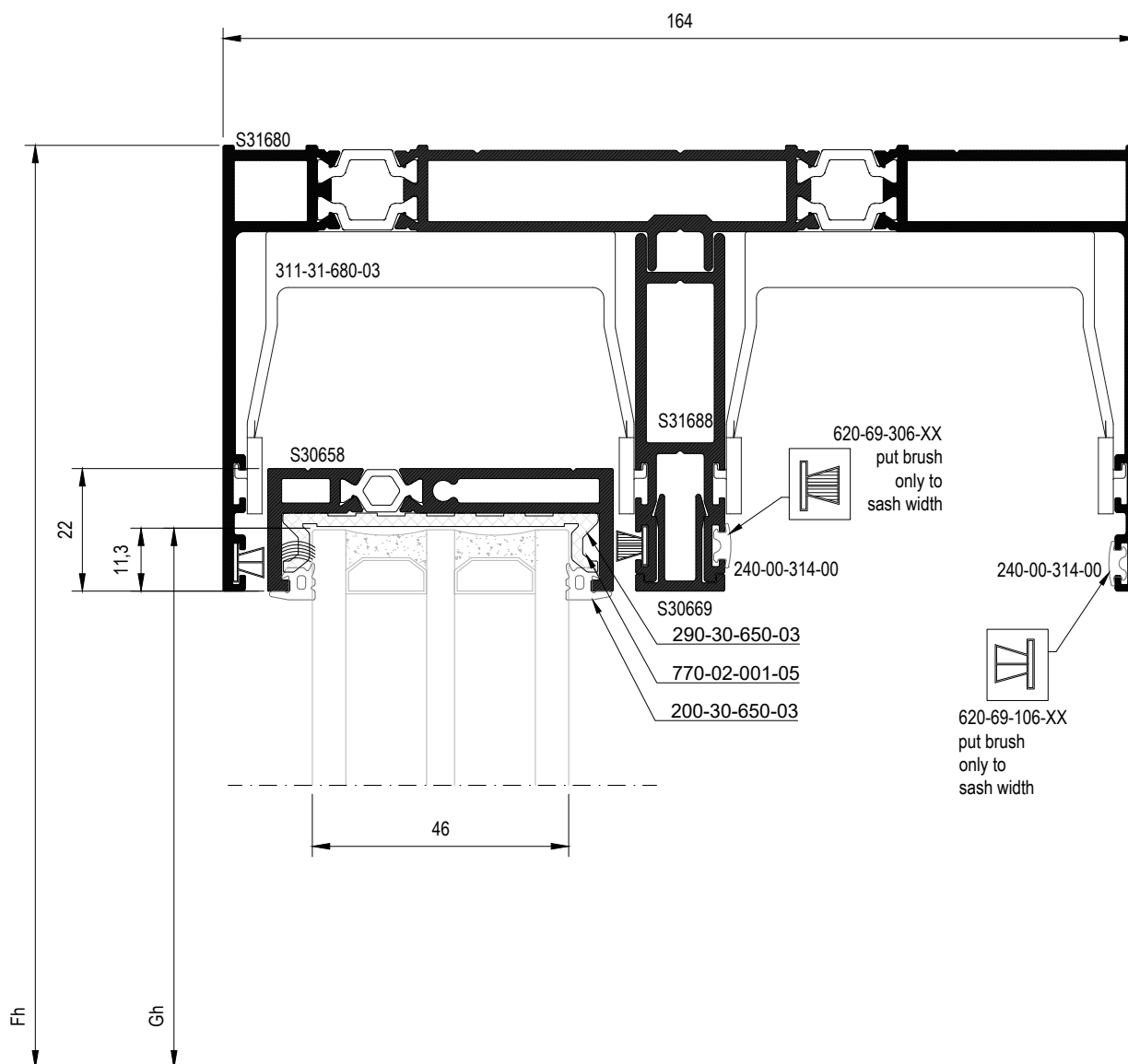
scale 1:1.25

2



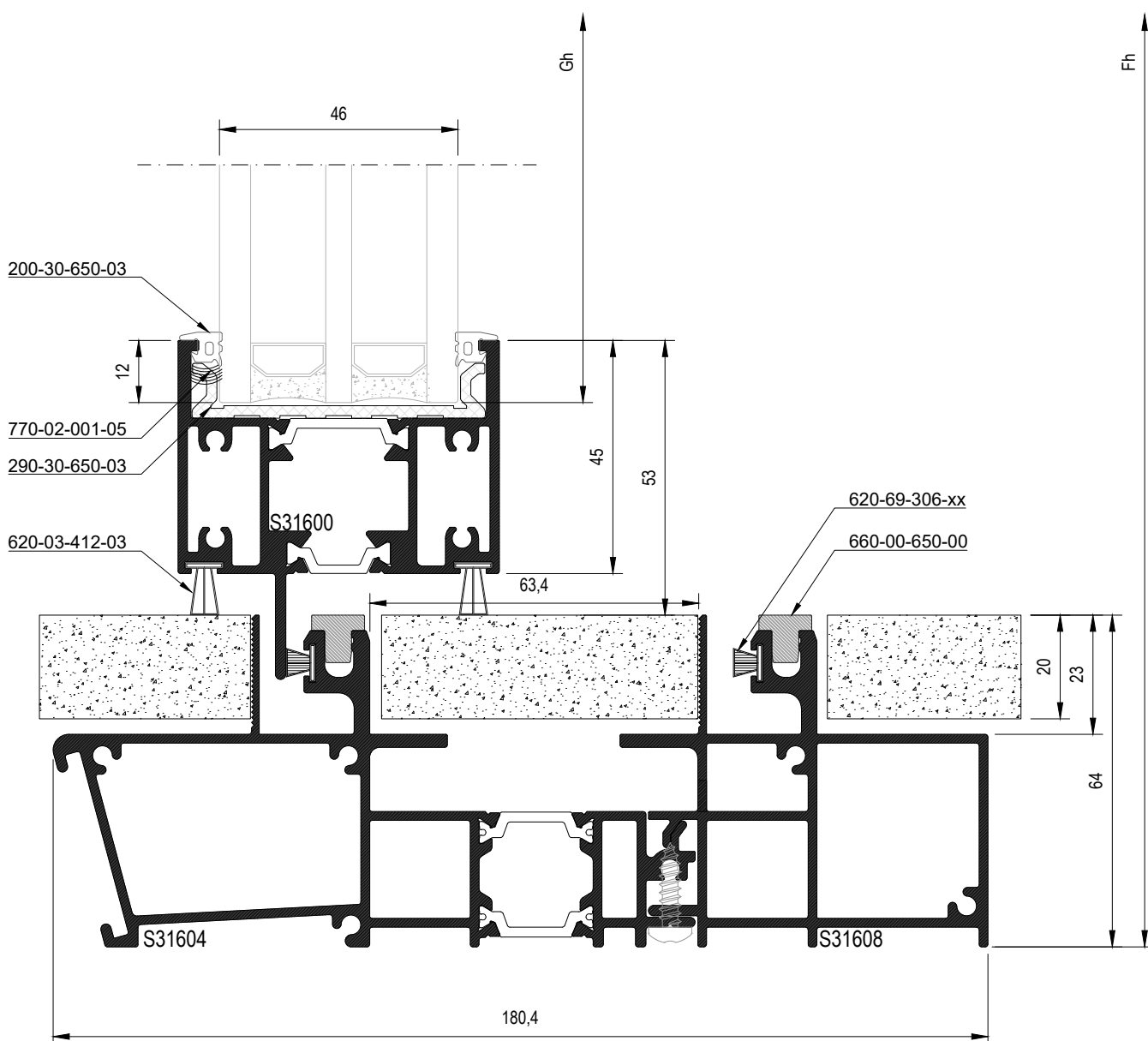
scale 1:1.25

3



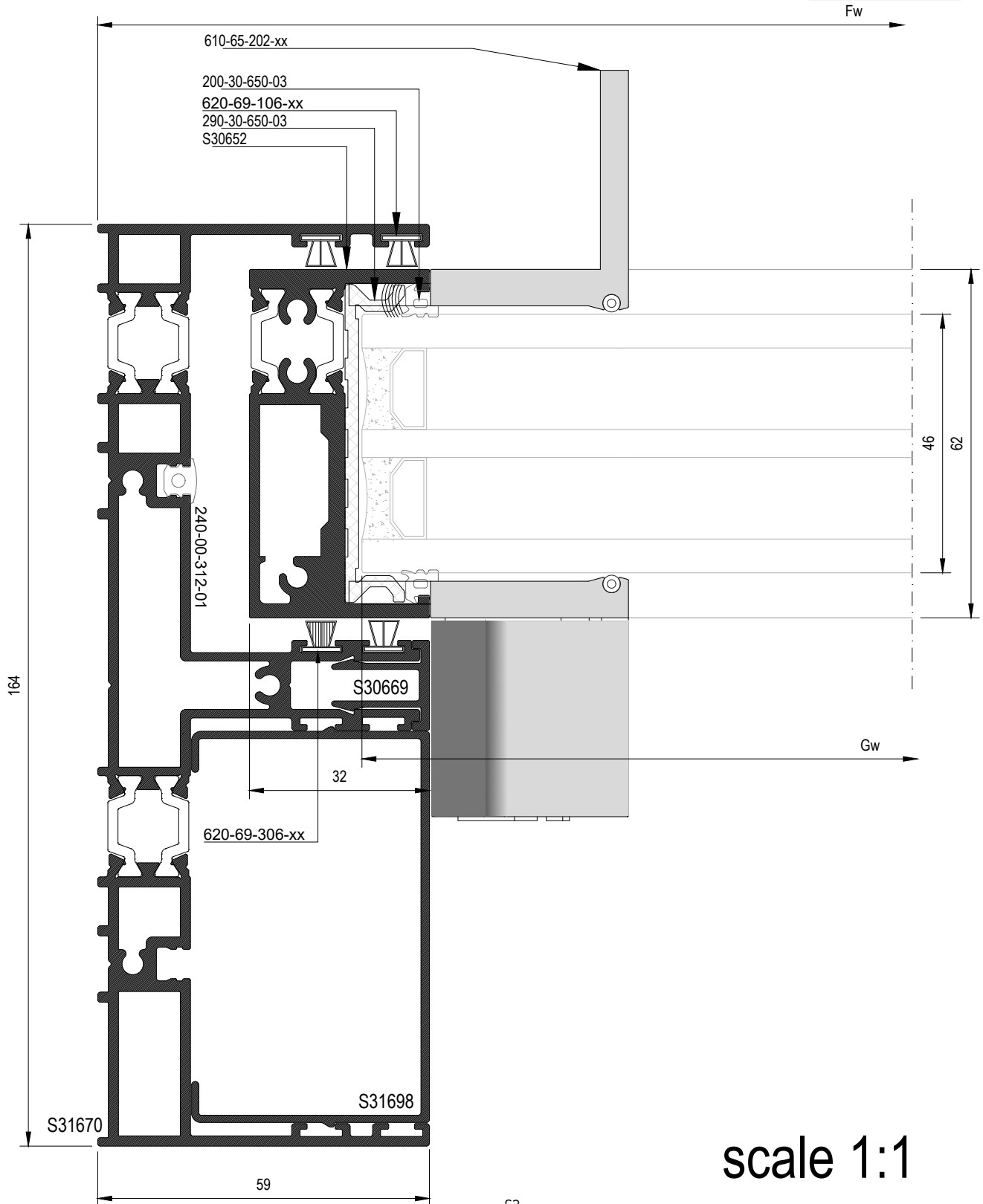
scale 1:1.25

4



scale 1:1.25

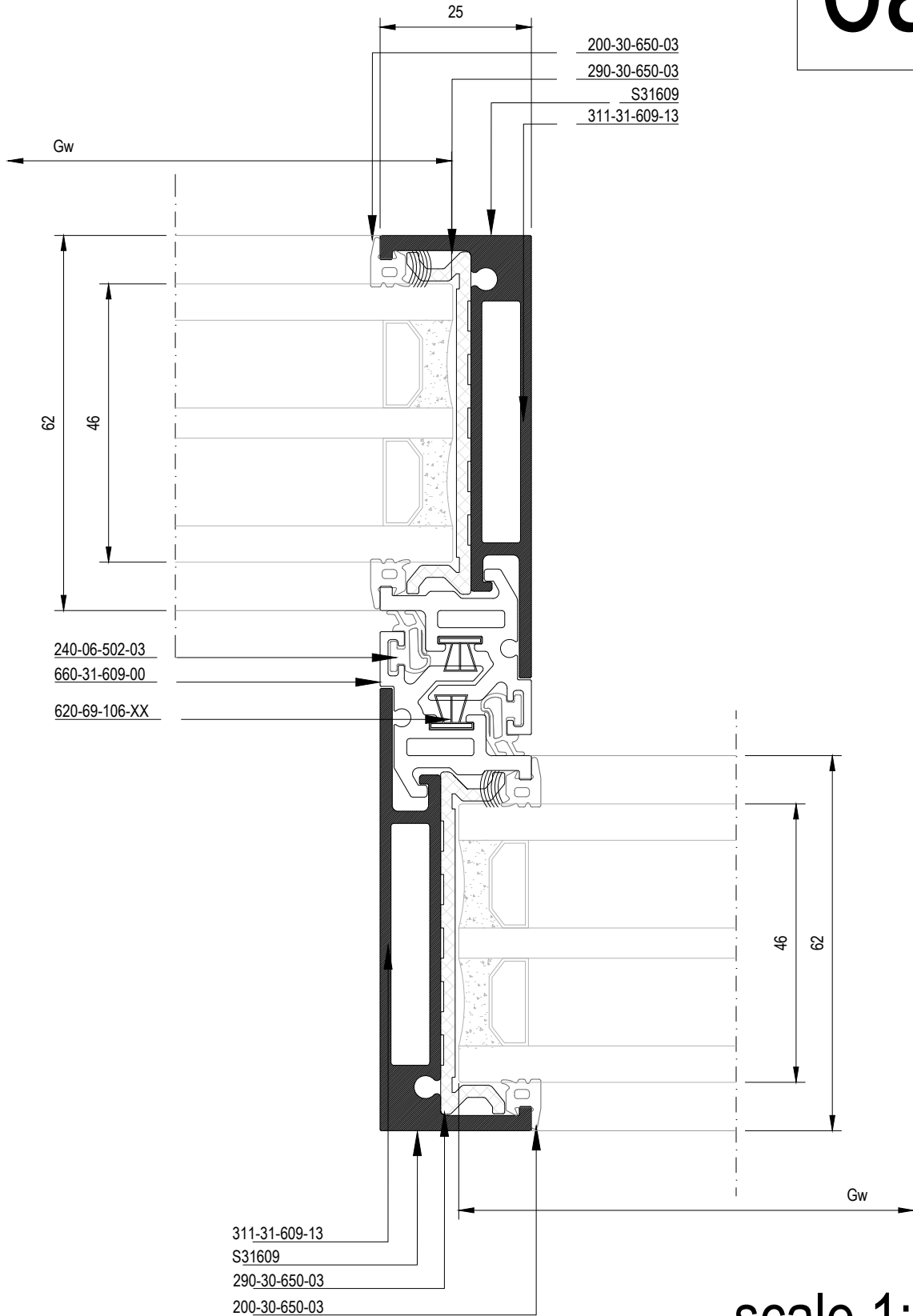
5



scale 1:1

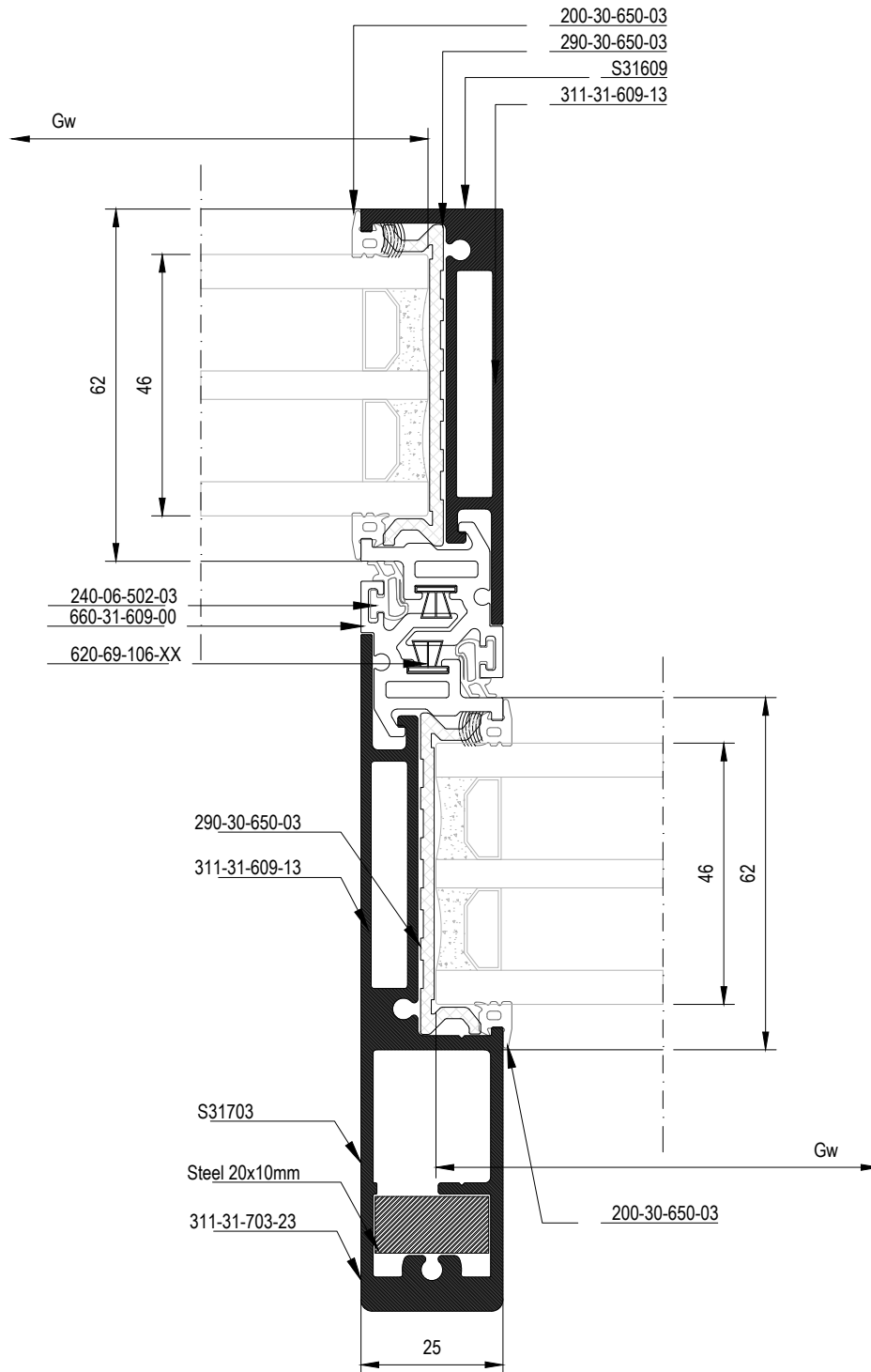
[GO TO THE INDEX](#)

6a



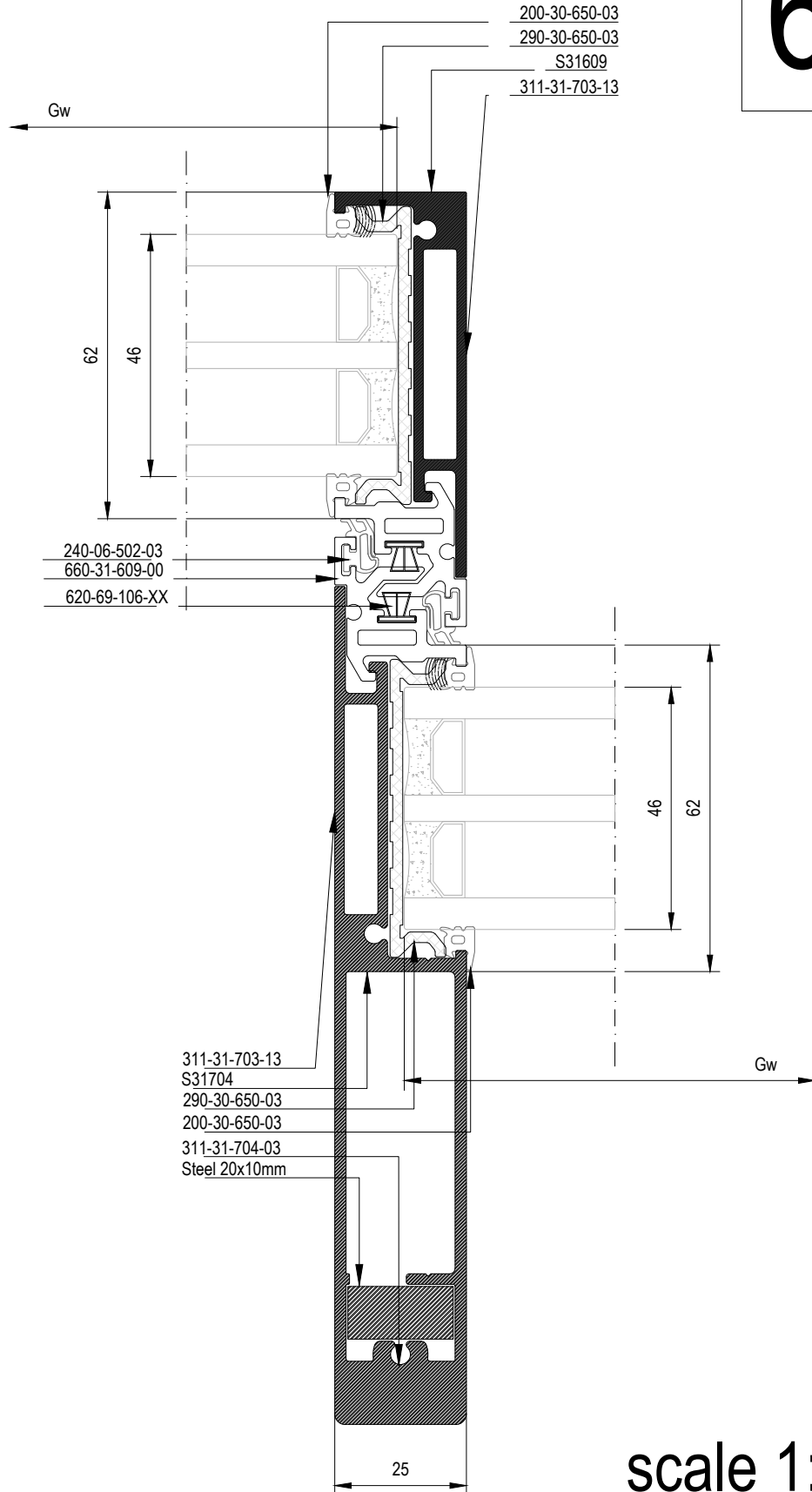
scale 1:1

6b



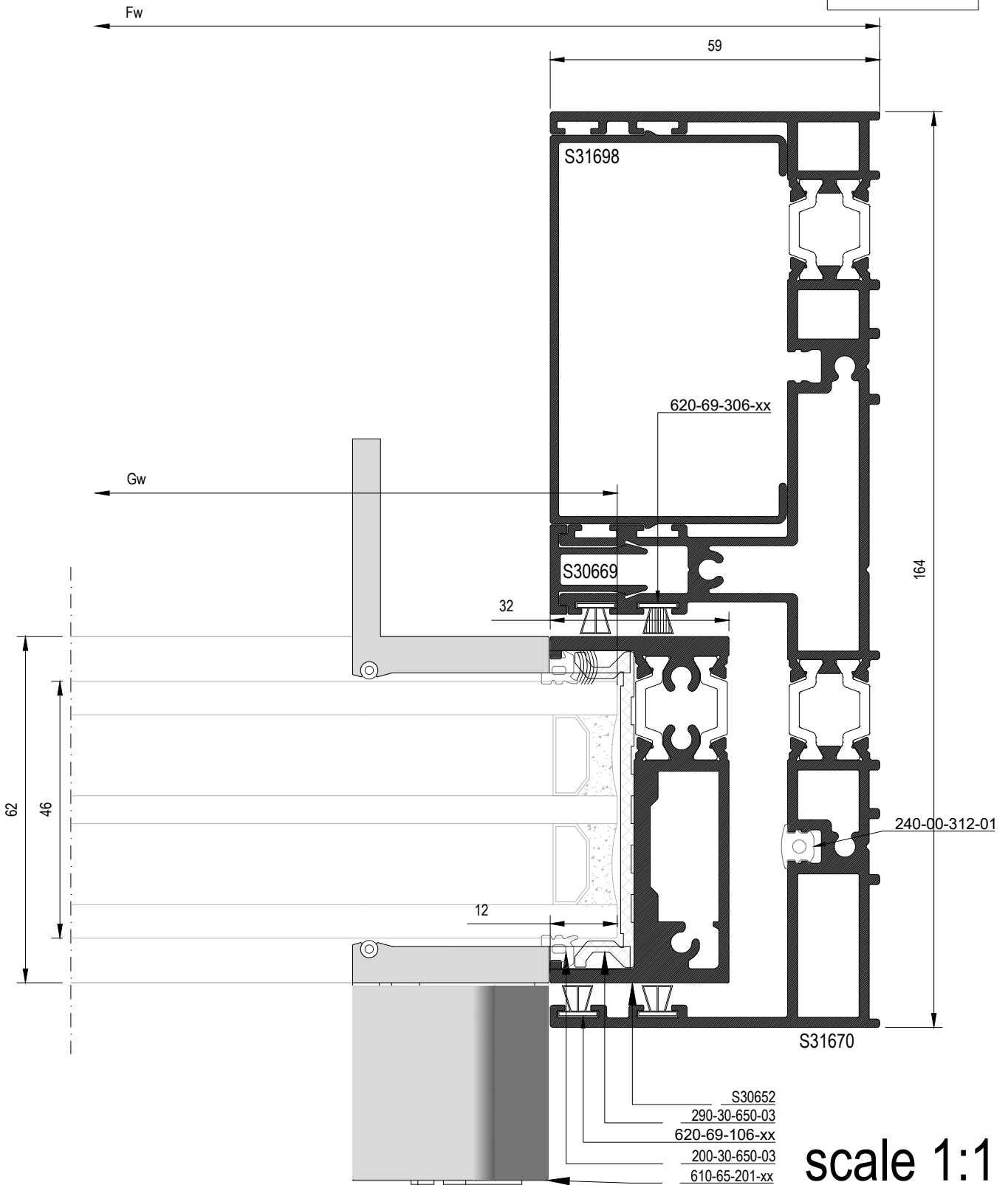
scale 1:1.25

6c



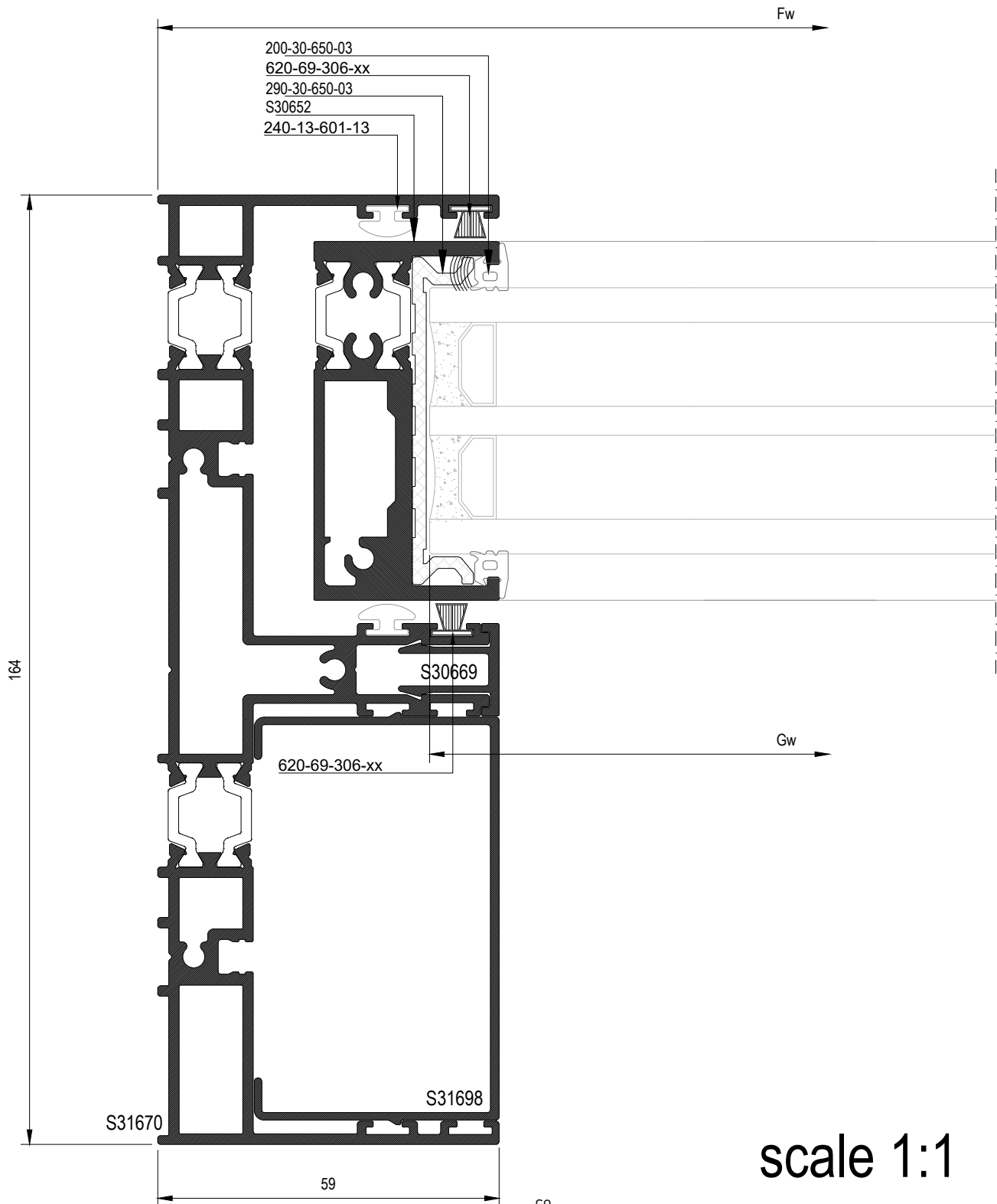
scale 1:1.25

7



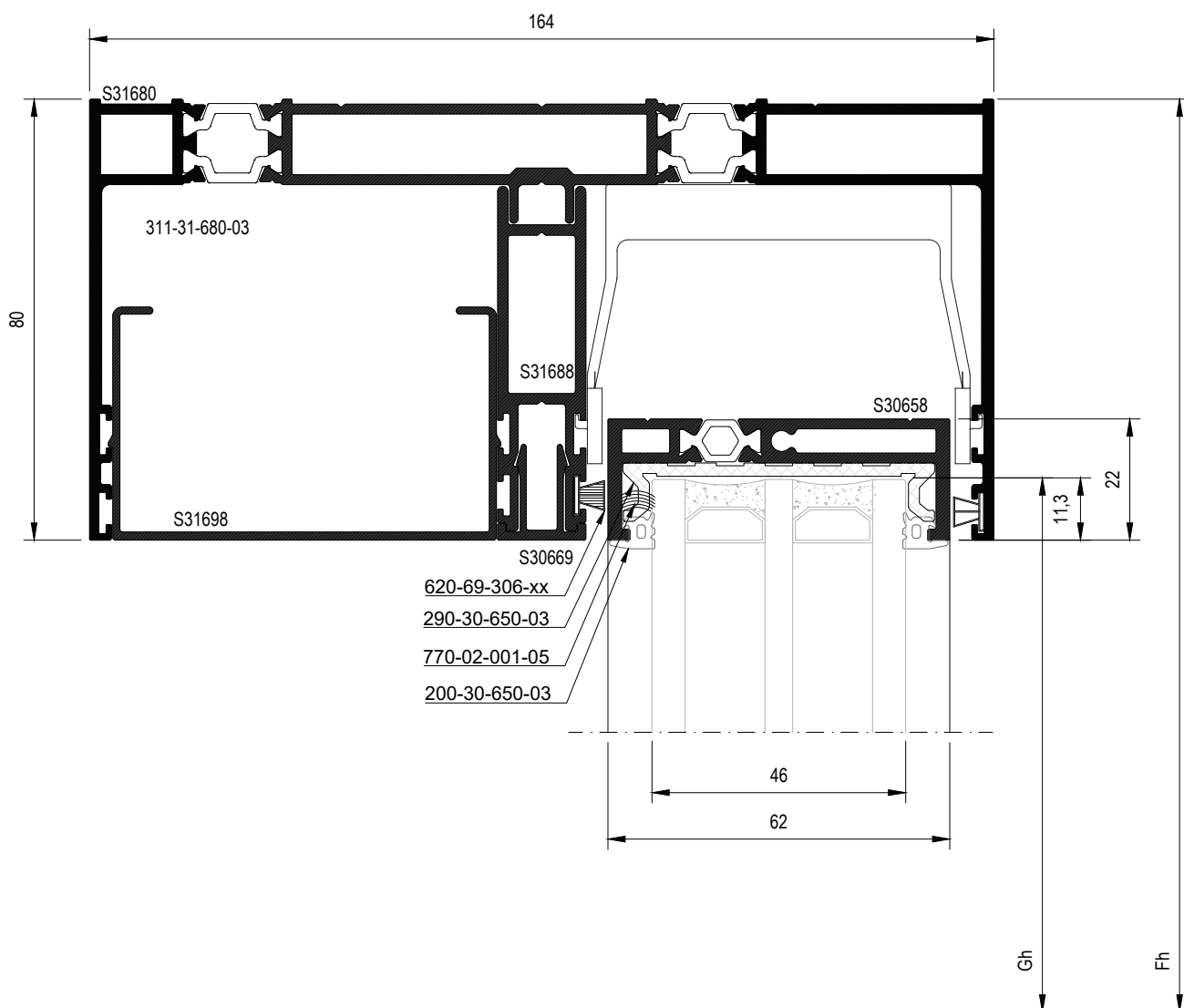
67

8



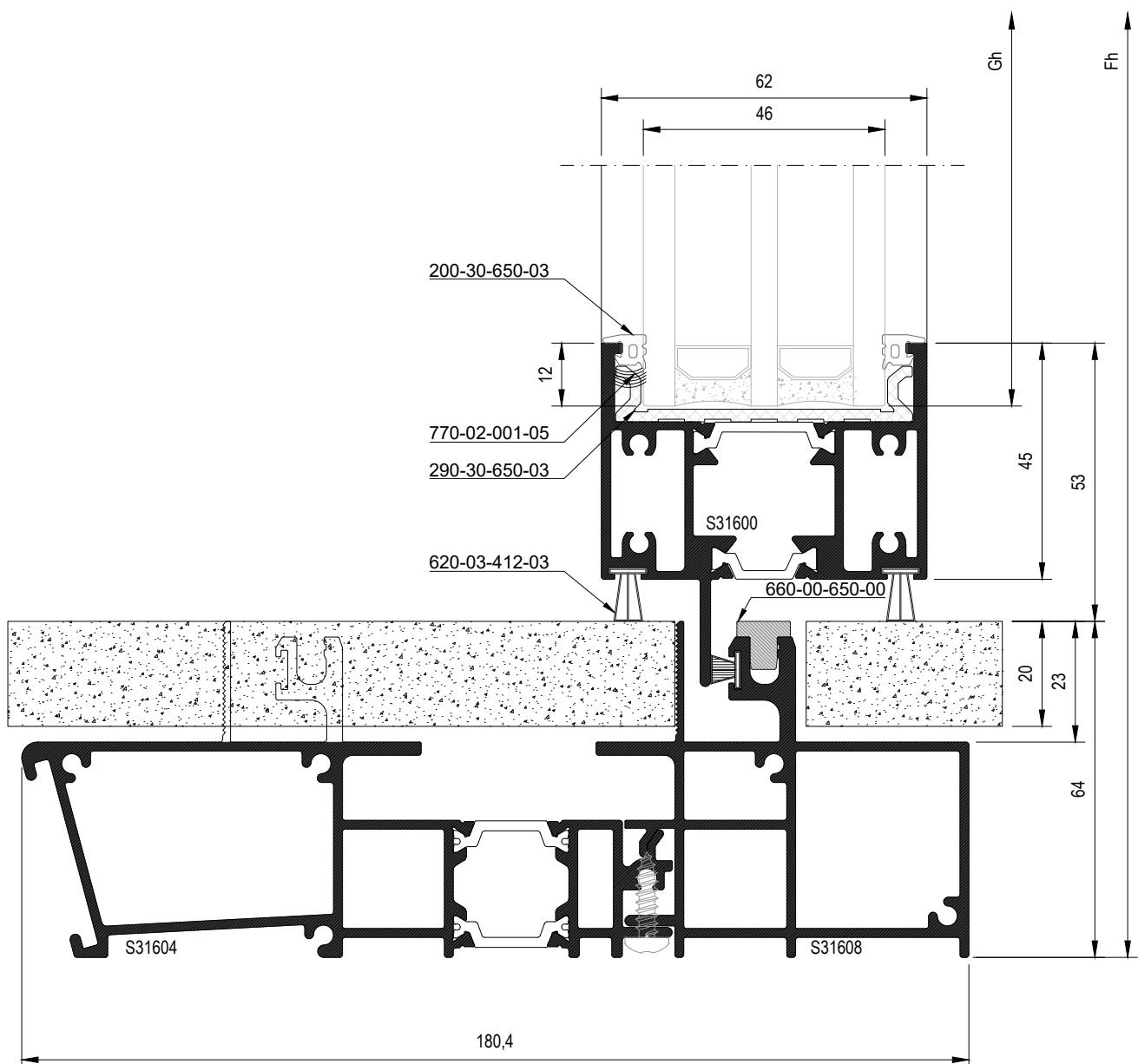
scale 1:1

9



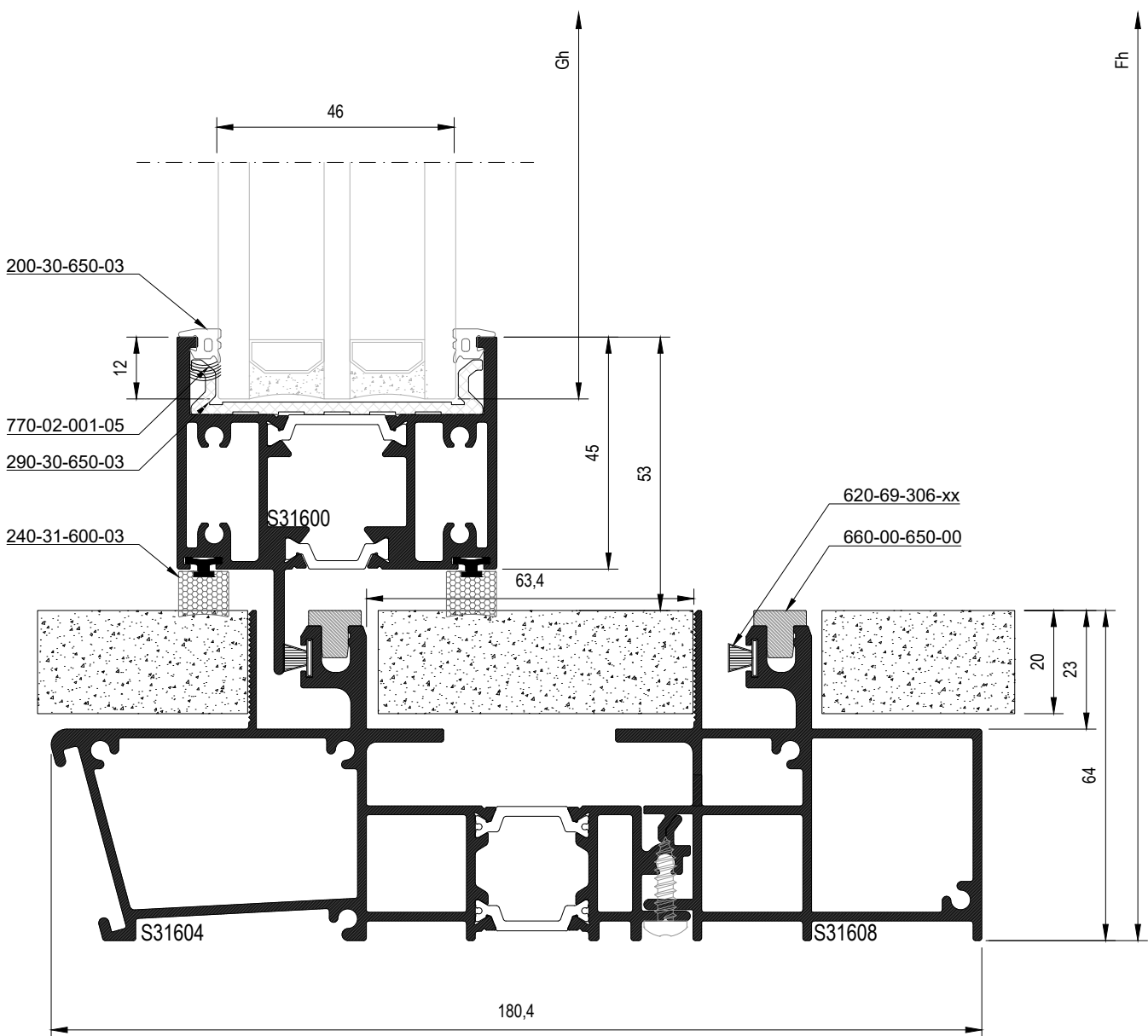
scale 1:1

10



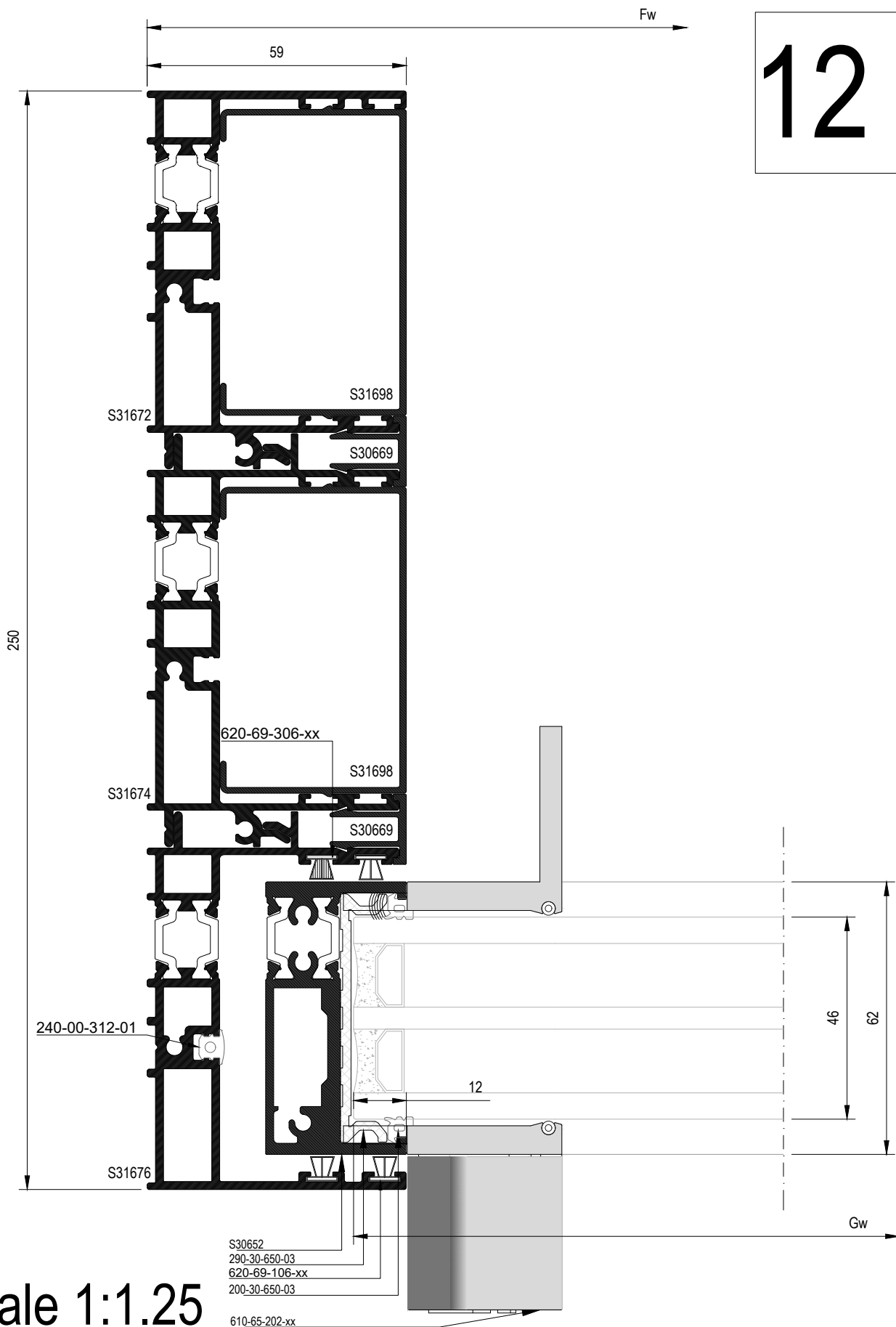
scale 1:1.25

11



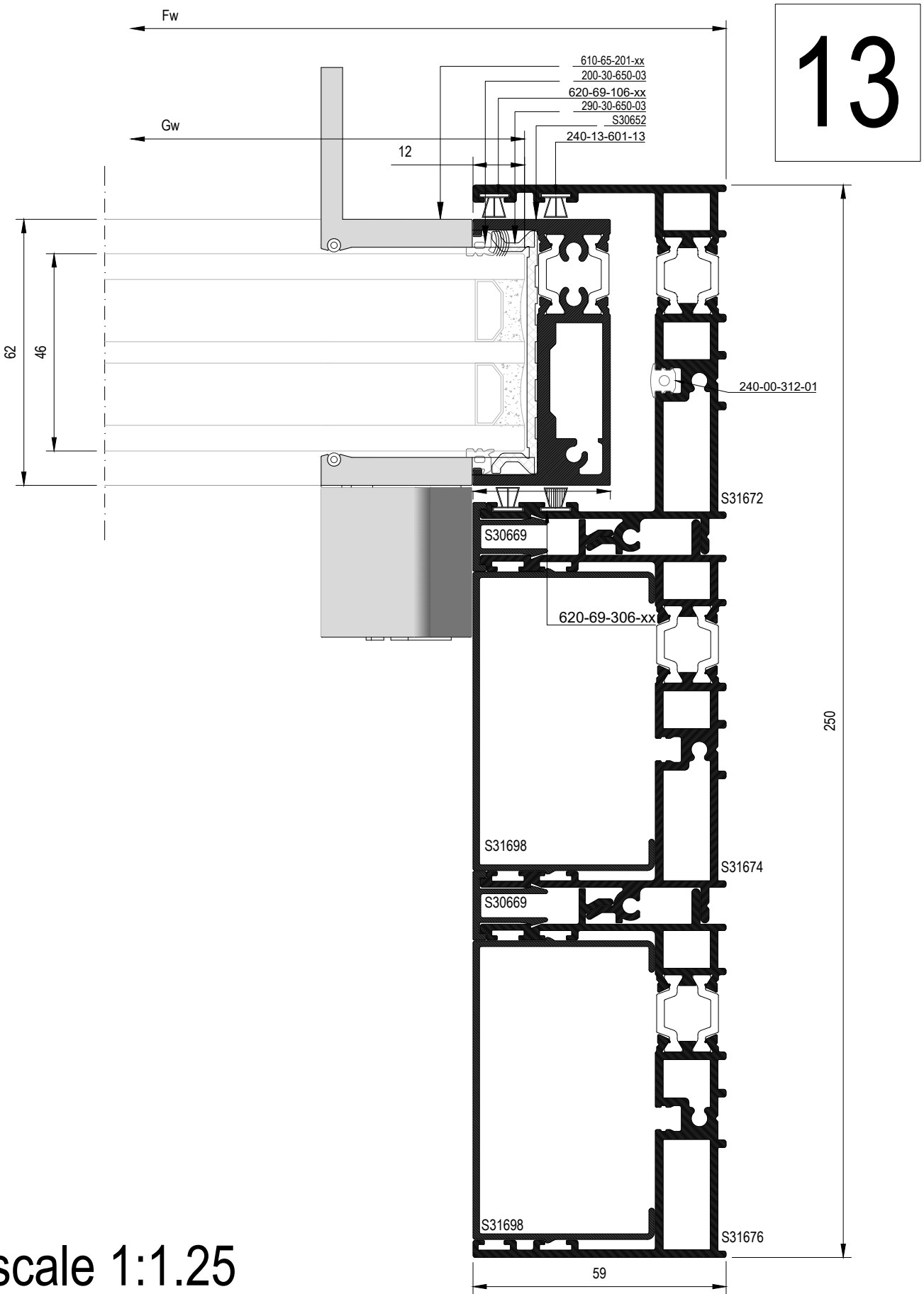
scale 1:1.25

12

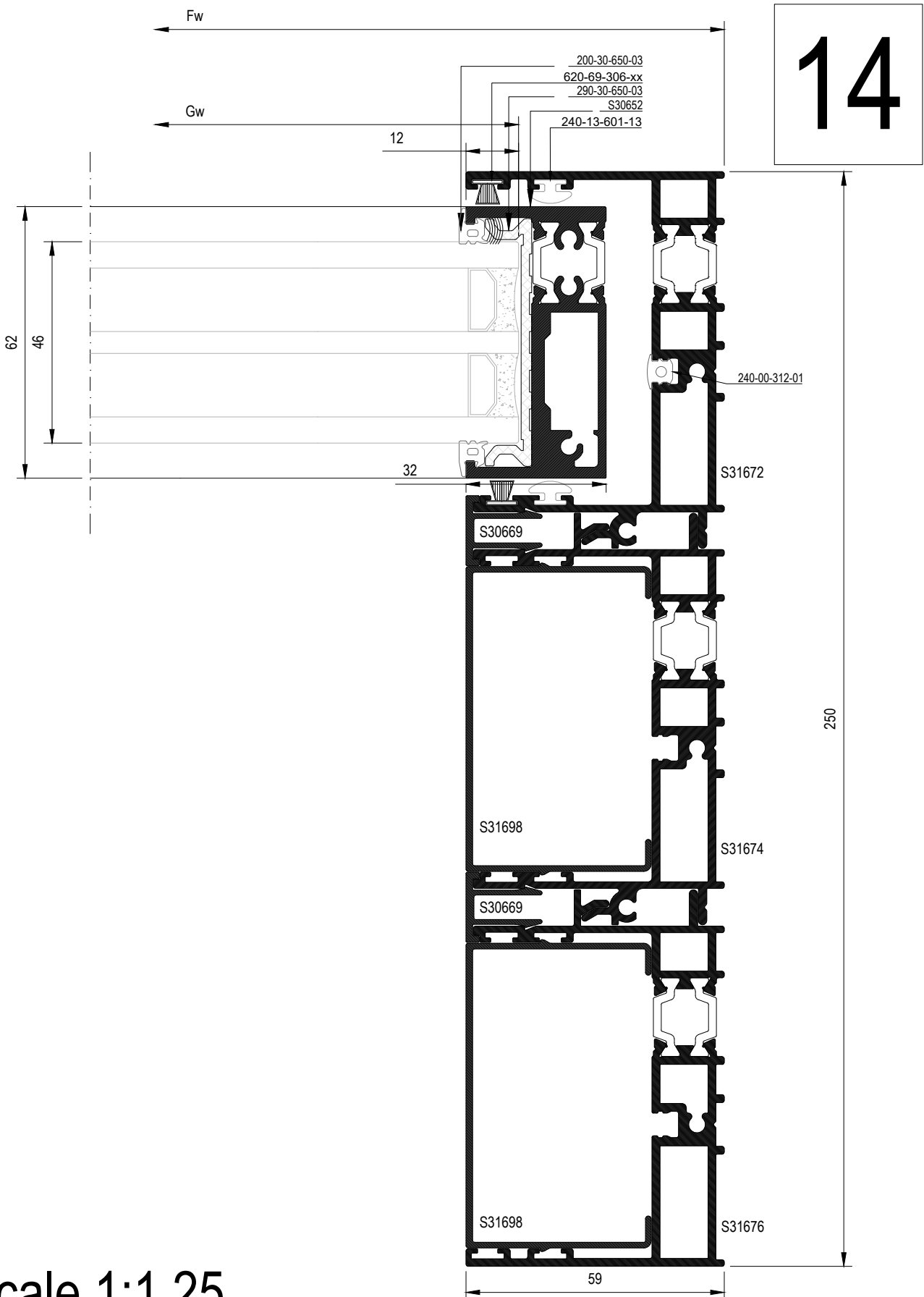


scale 1:1.25

72

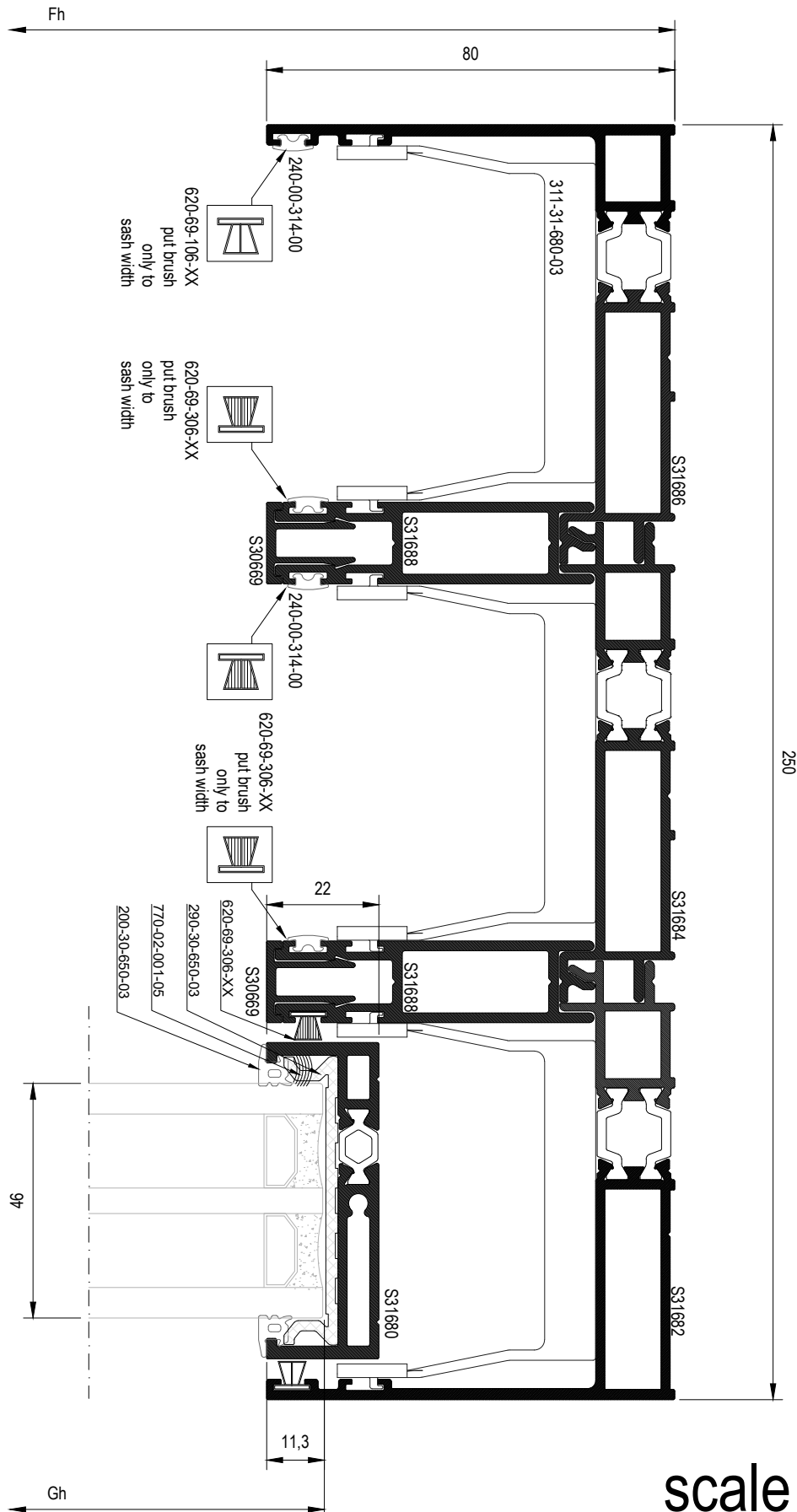


scale 1:1.25



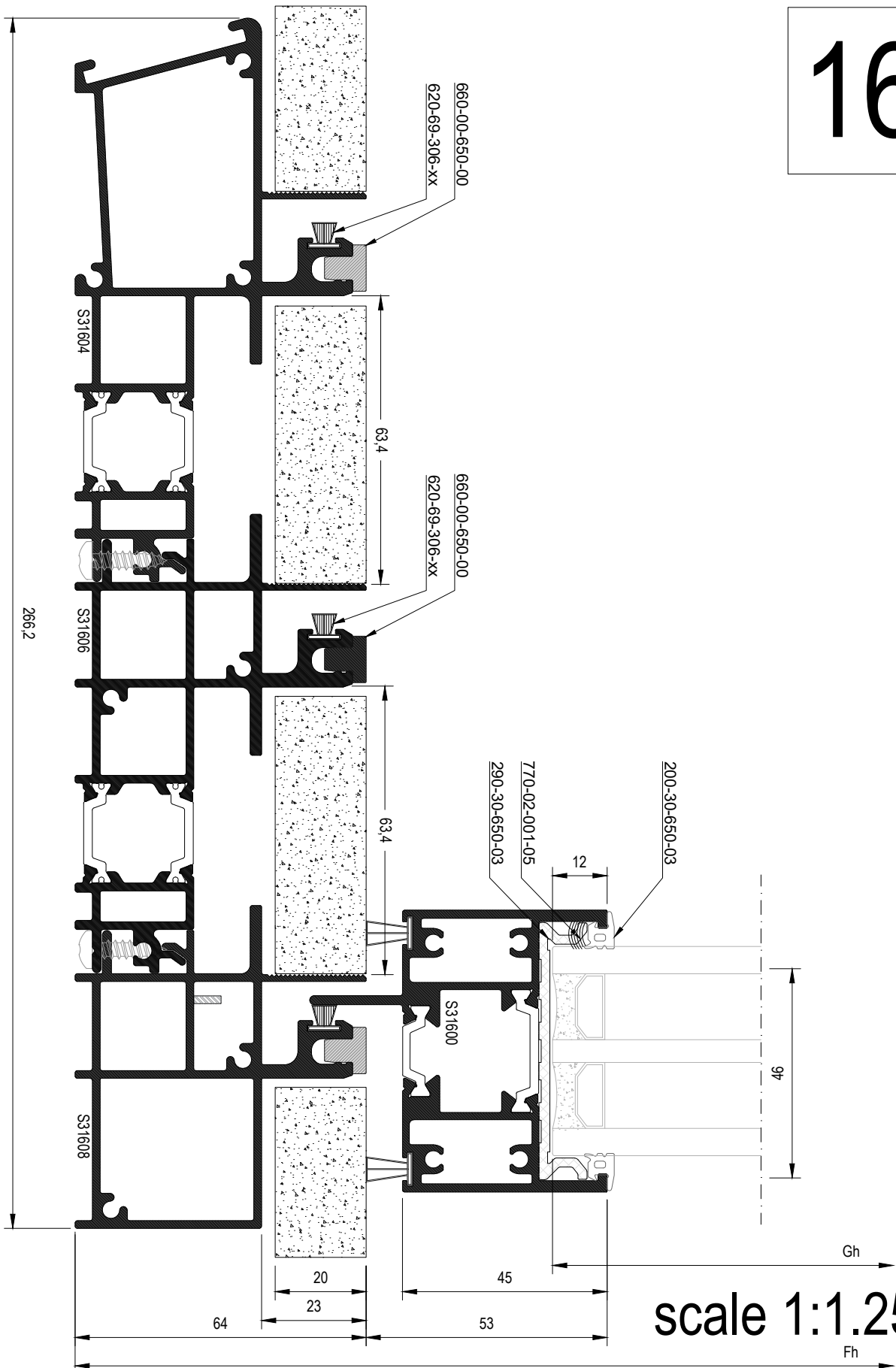
scale 1:1.25

15



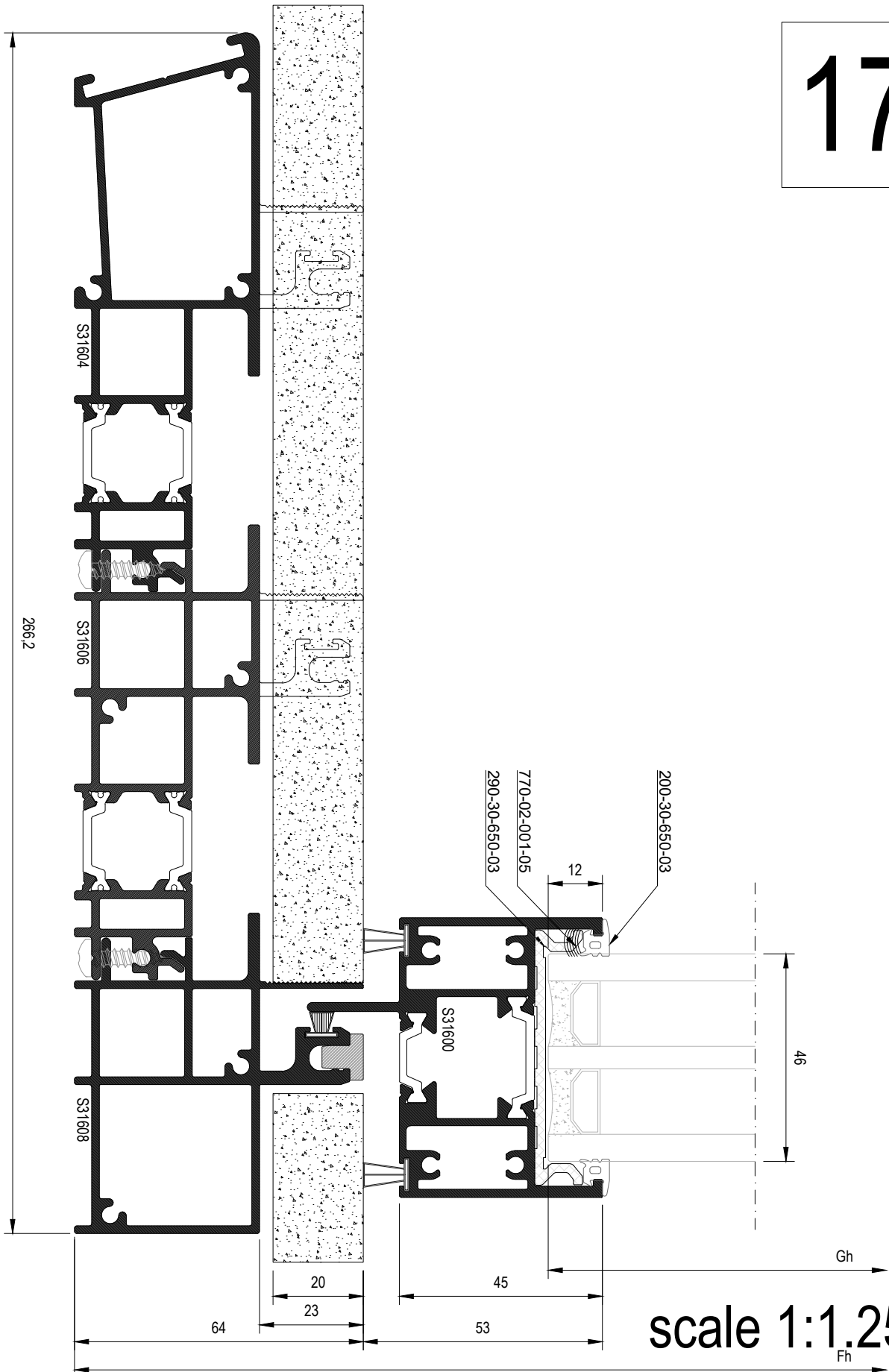
scale 1:1.25

16

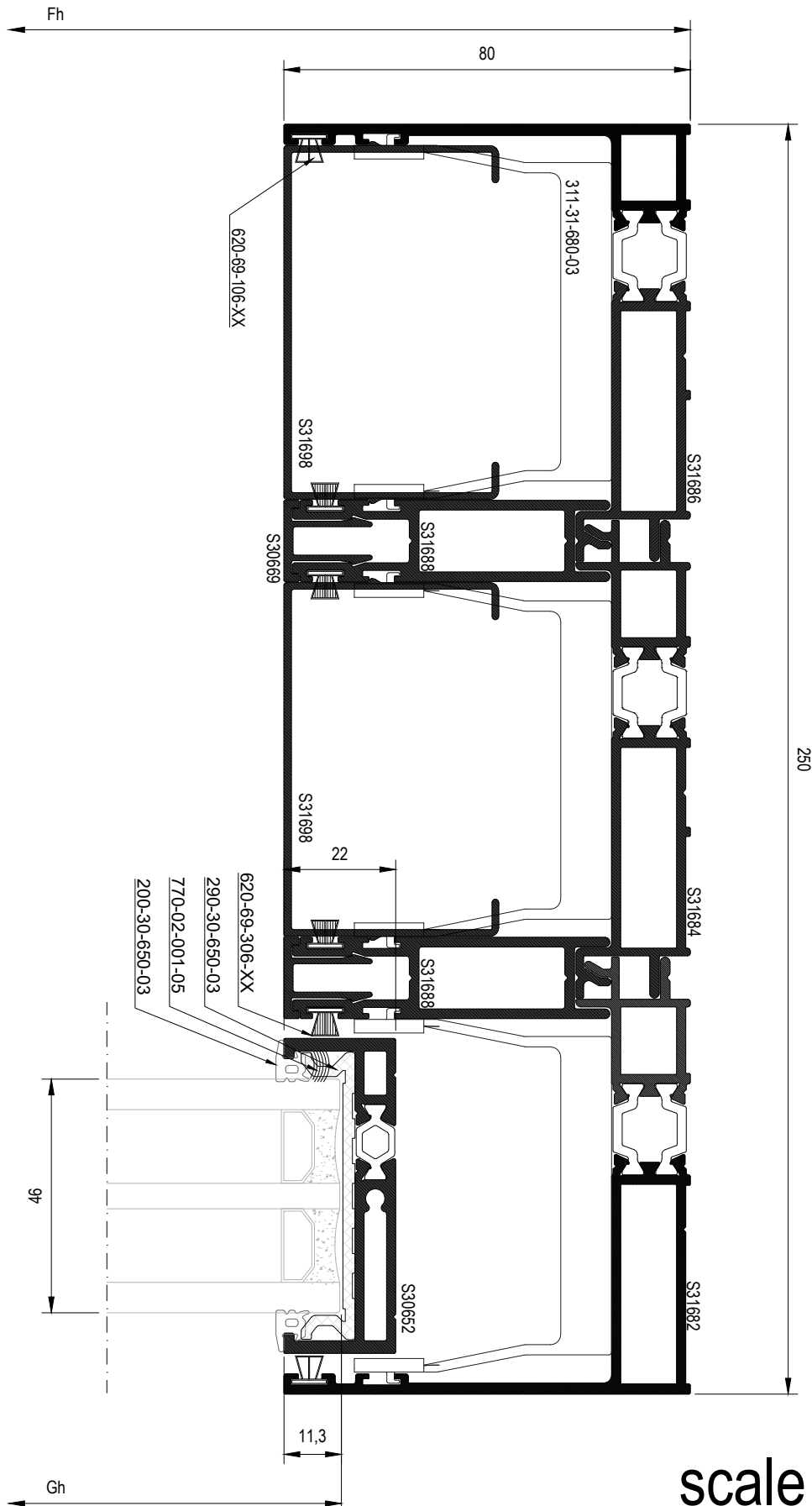


scale 1:1.25

17

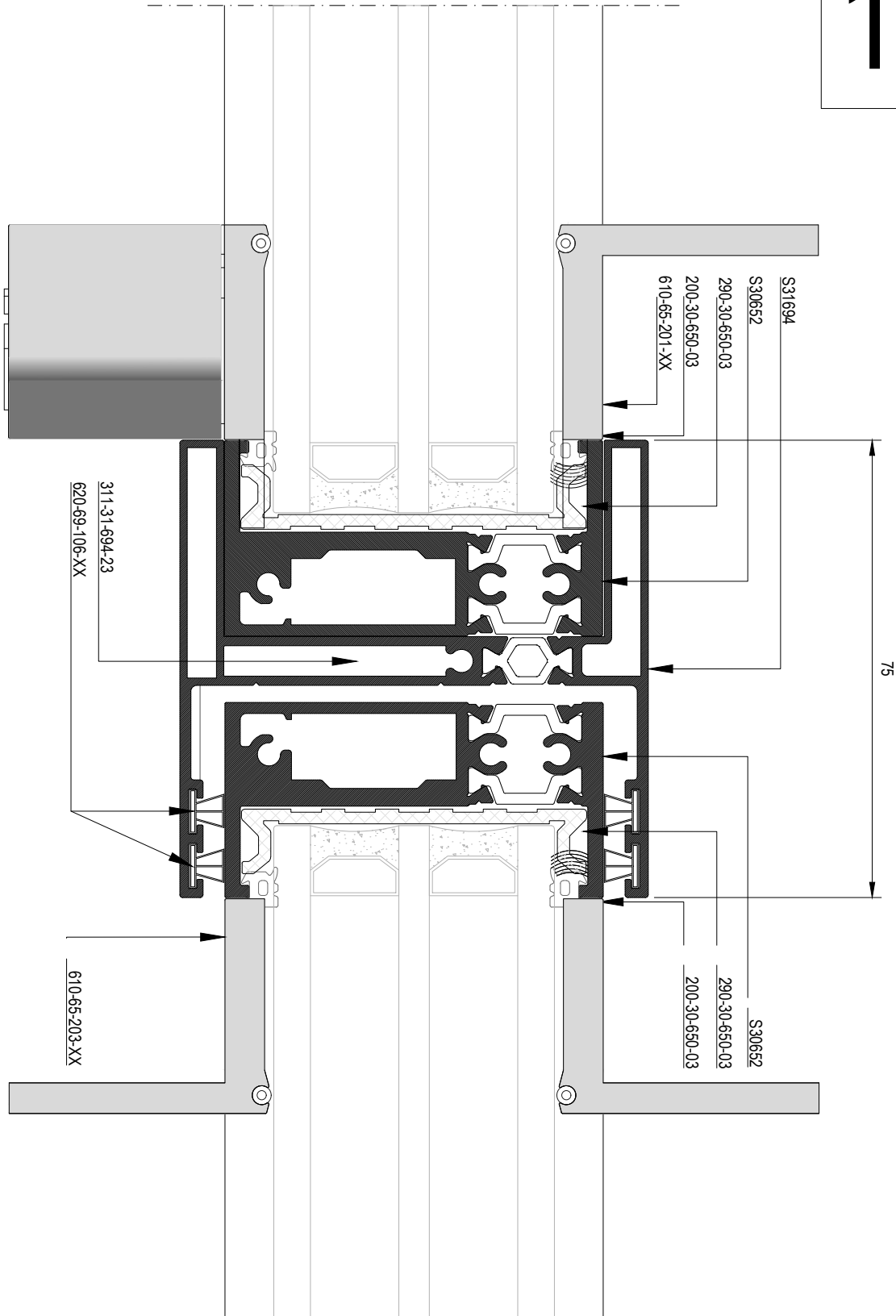


18



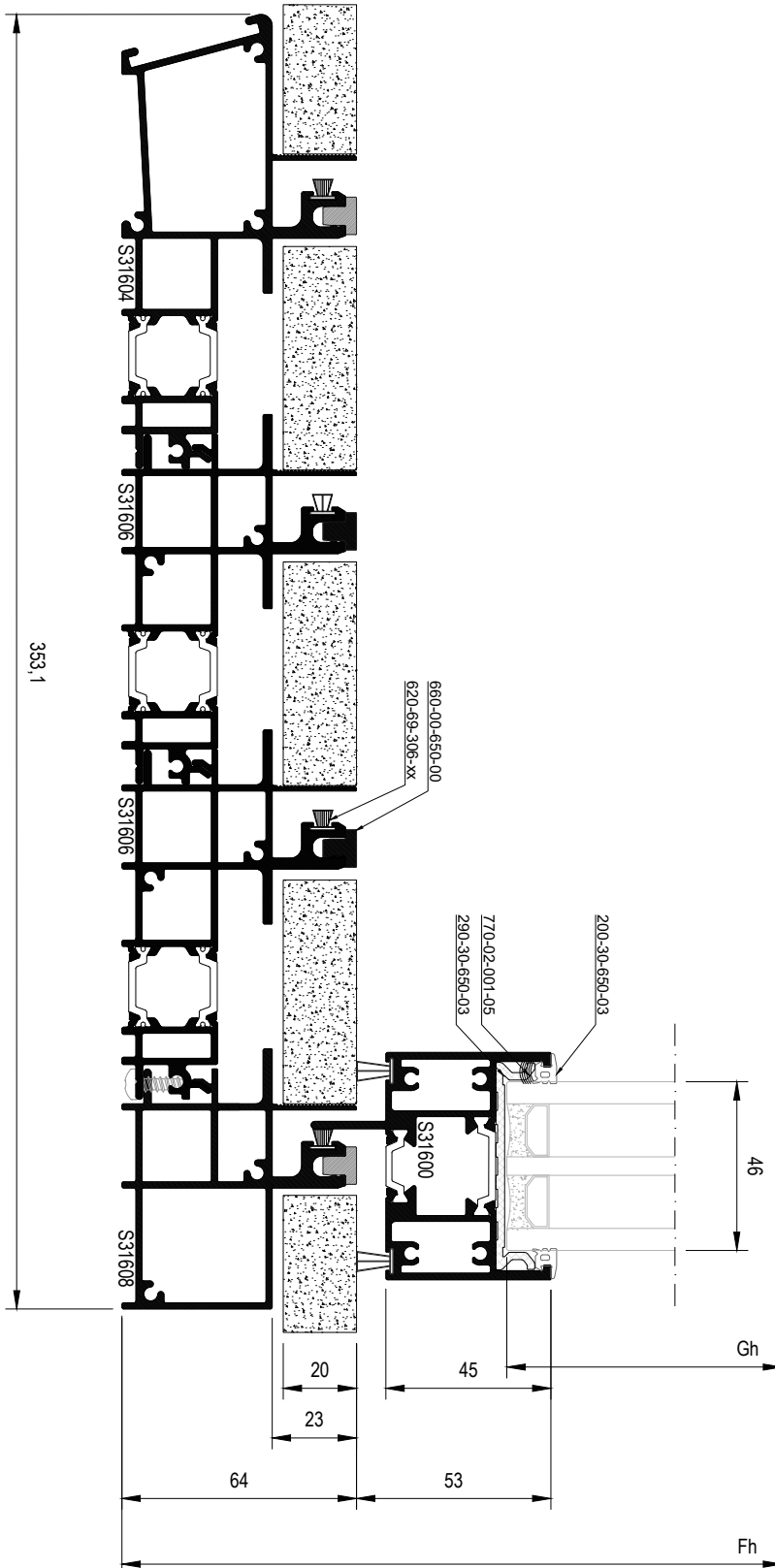
scale 1:1.25

19



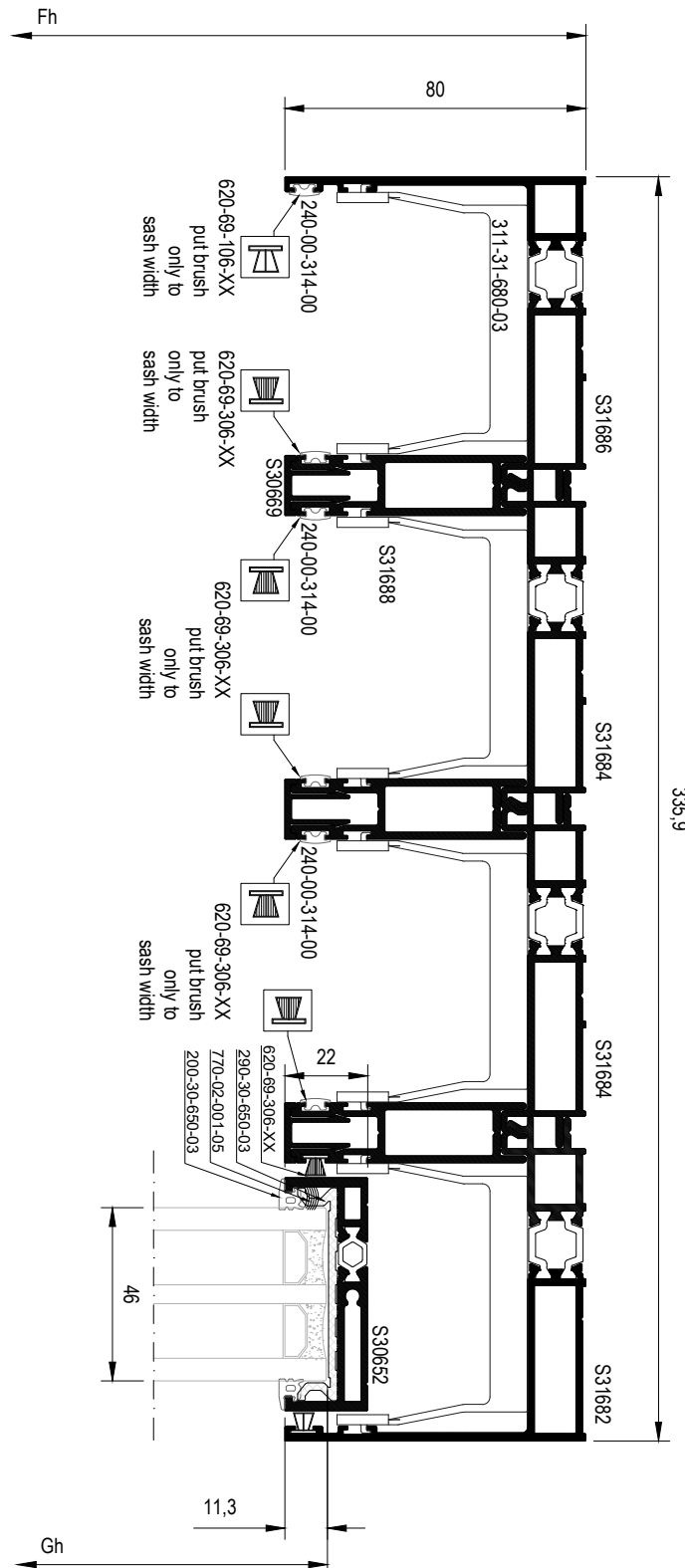
scale 1:1

20



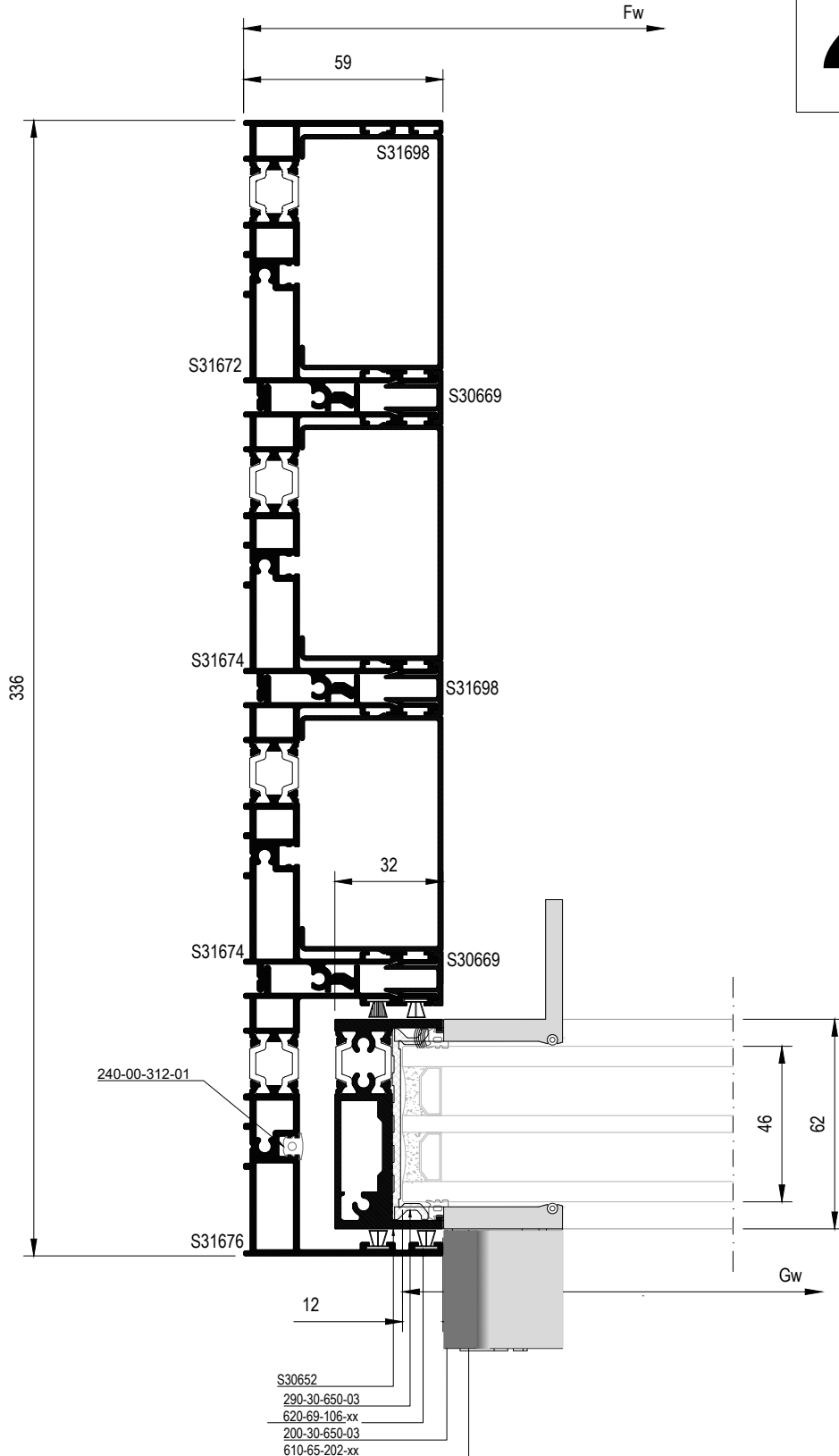
scale 1:2

21



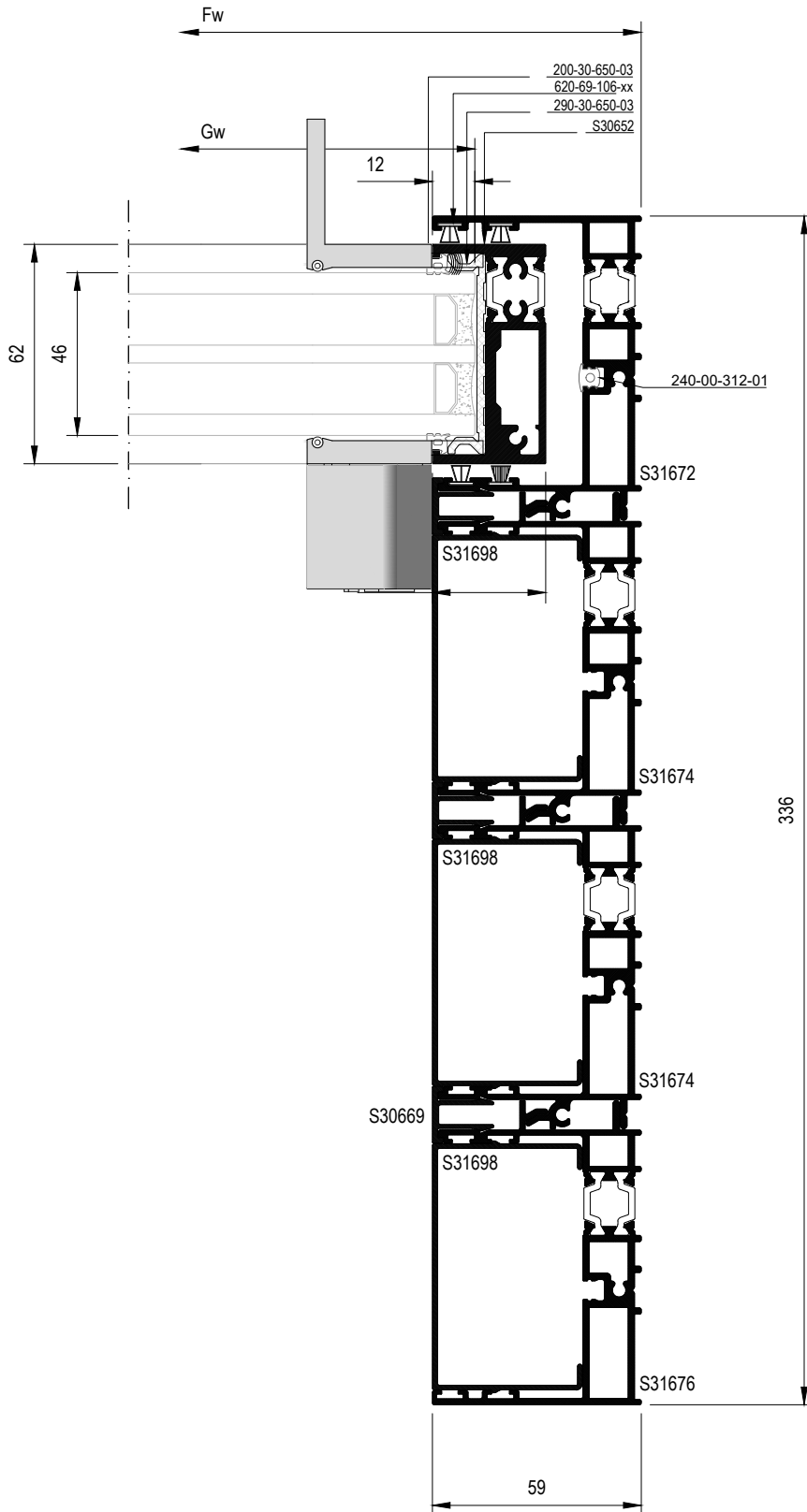
scale 1:2

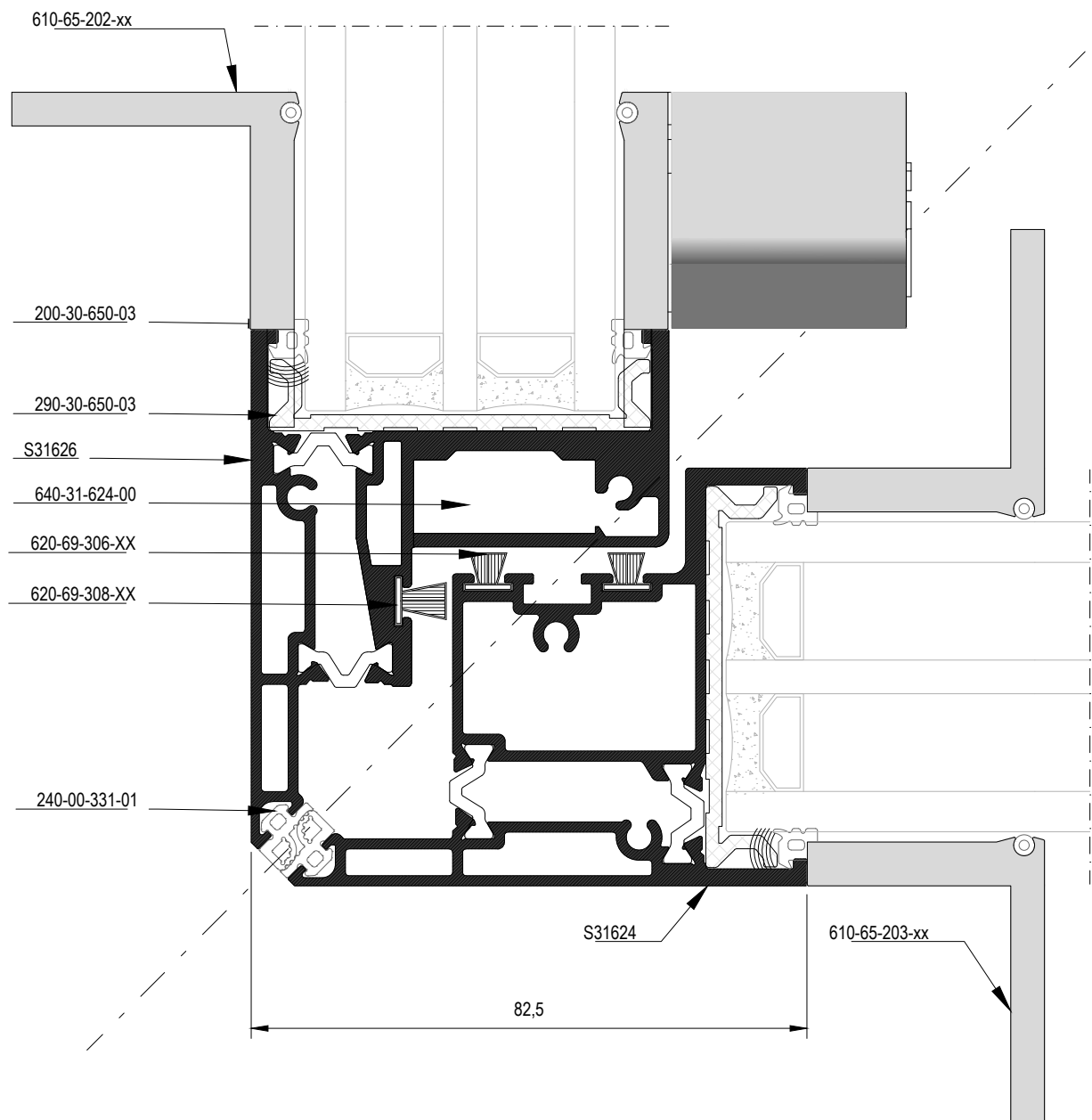
22



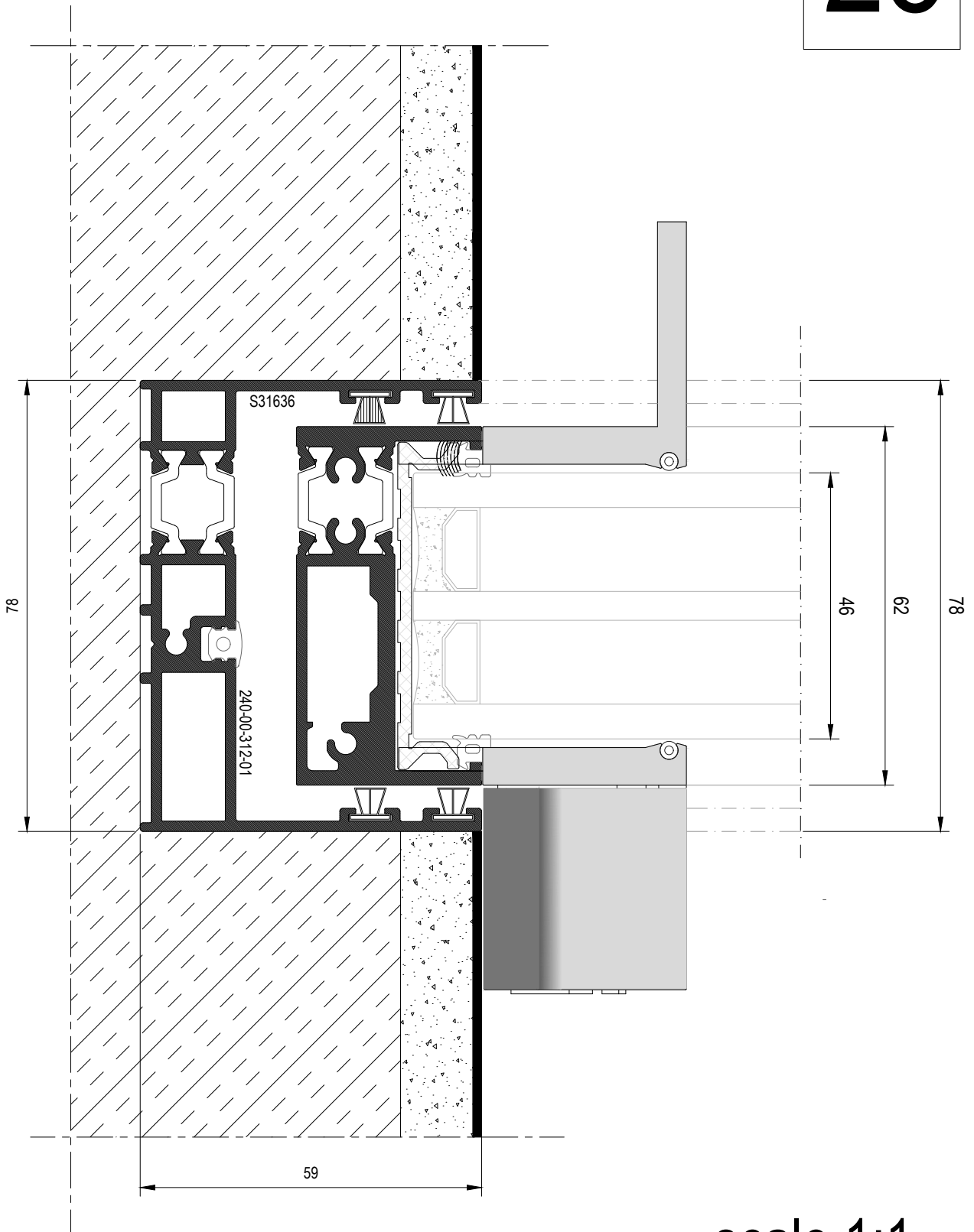
scale 1:2

23



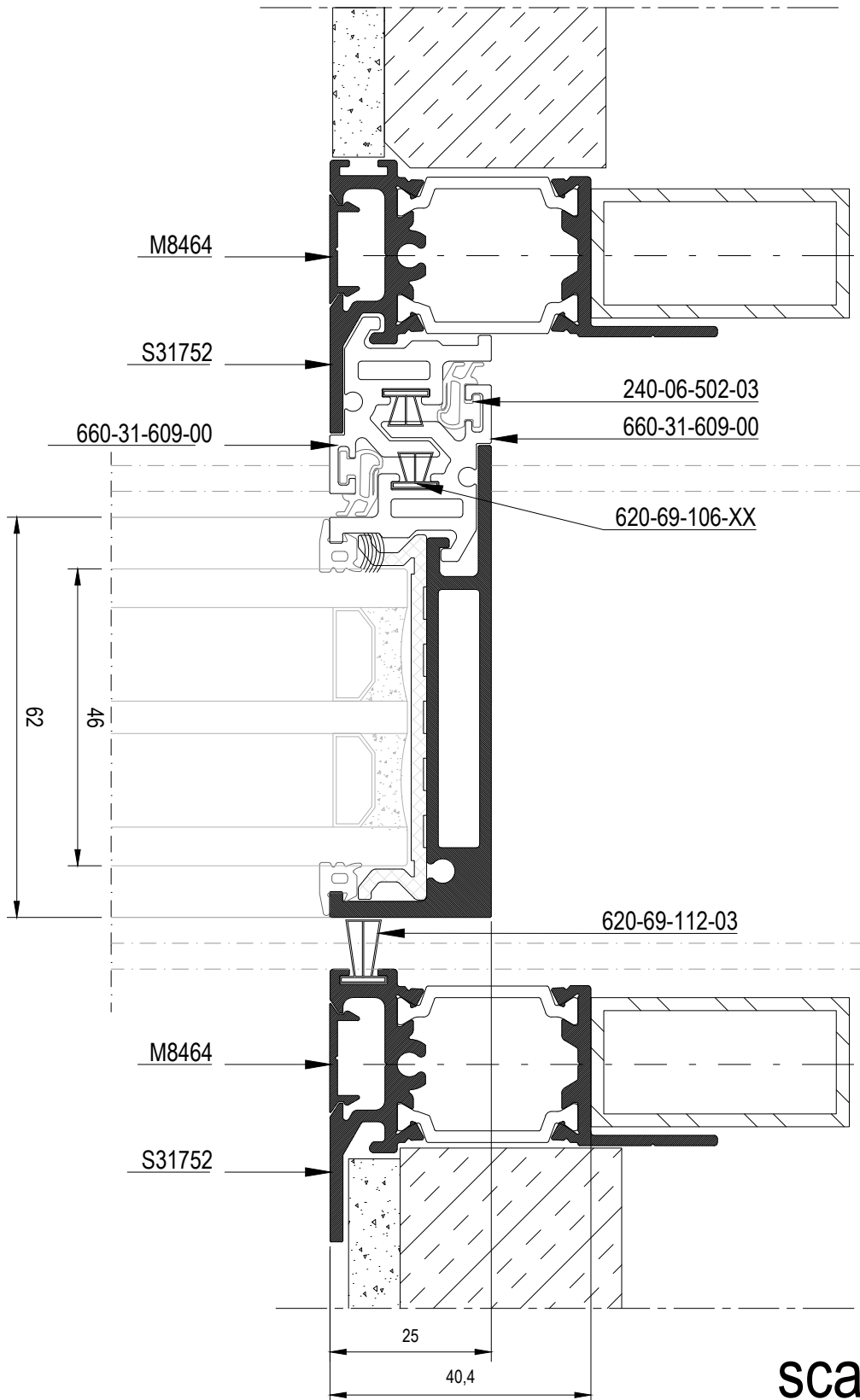


25



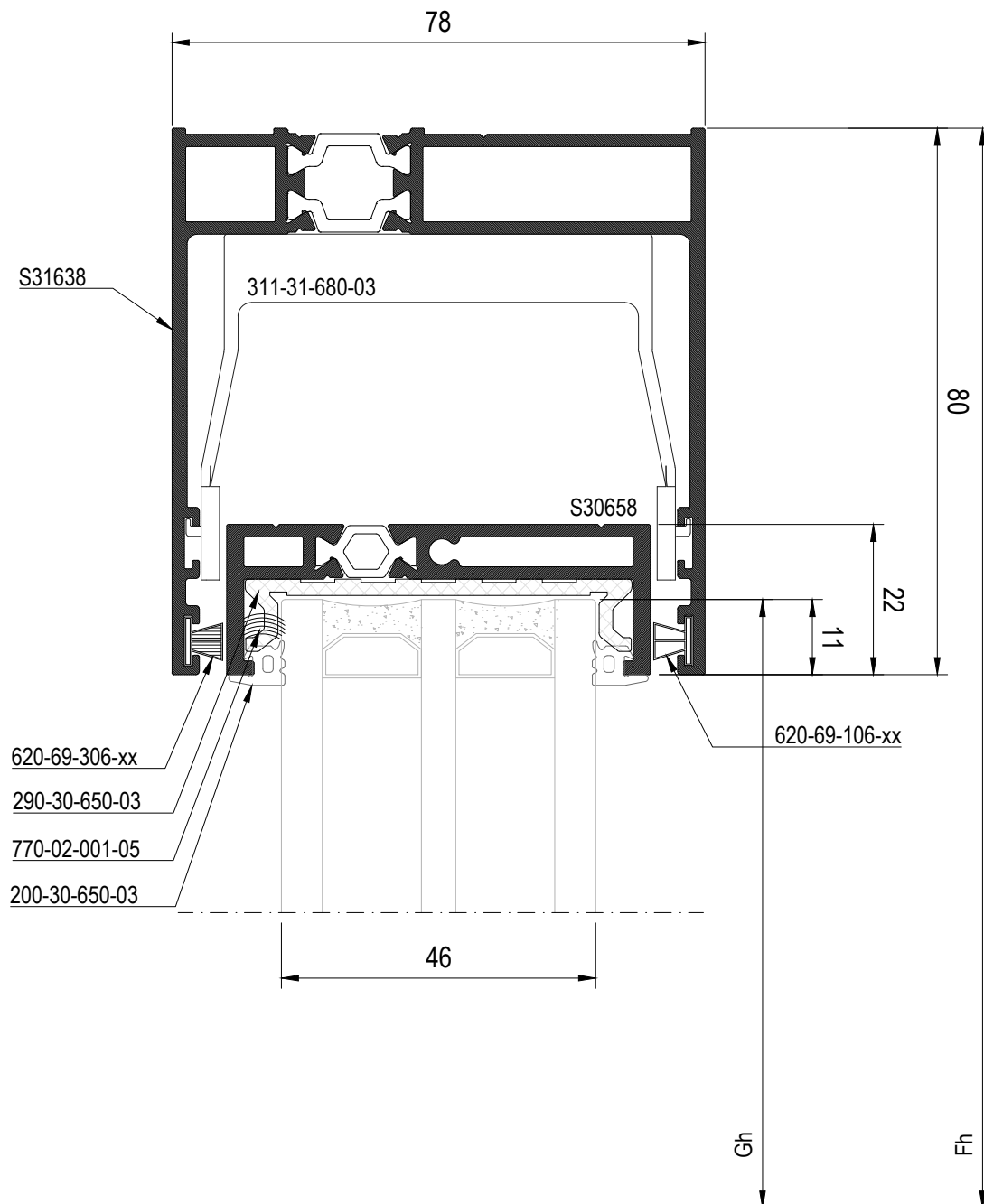
scale 1:1

26



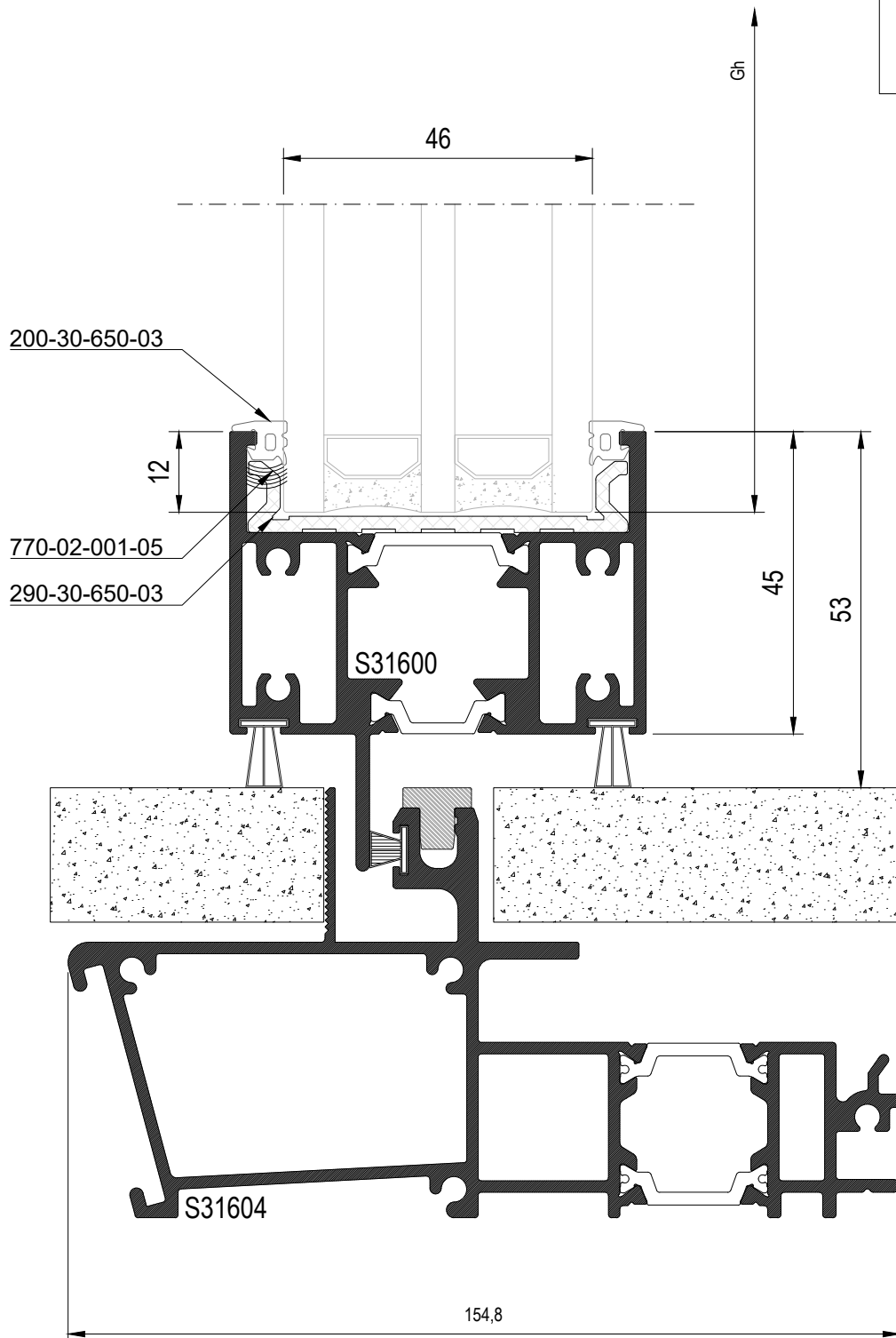
scale 1:1

27



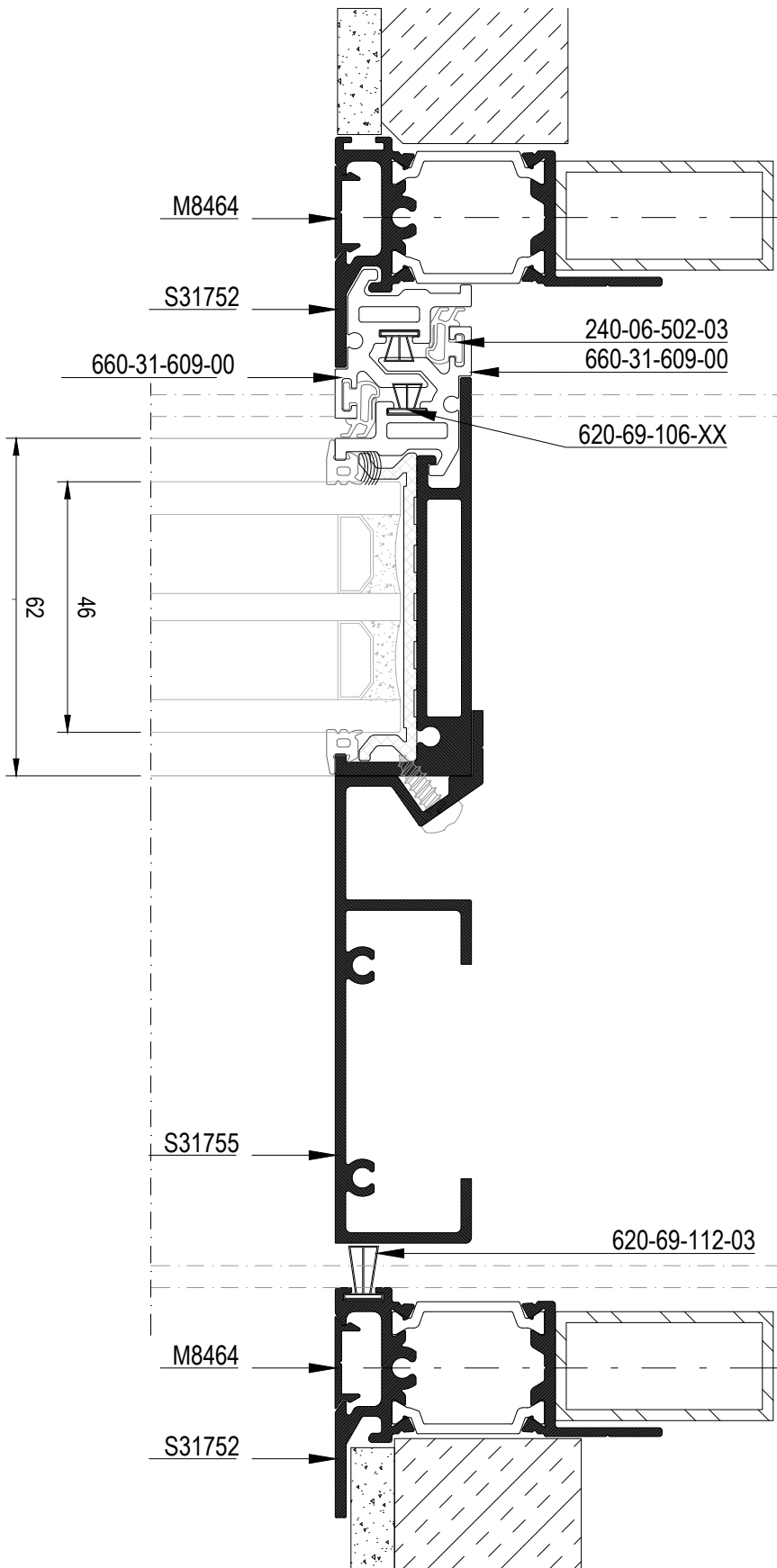
scale 1:1

28



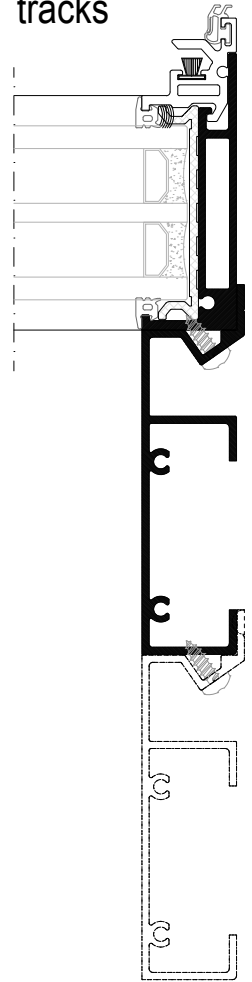
scale 1:1

29



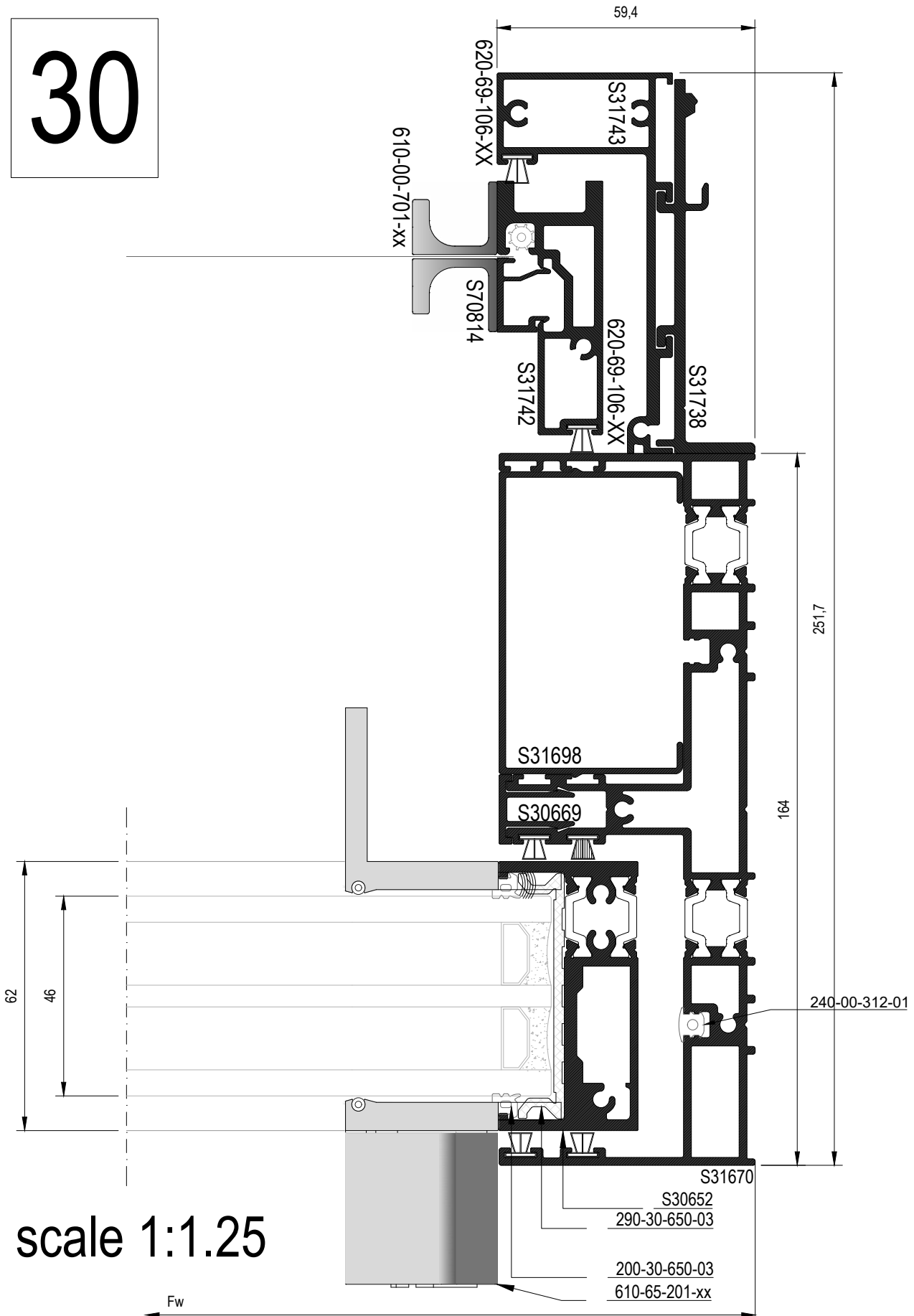
29*

for multiple
tracks



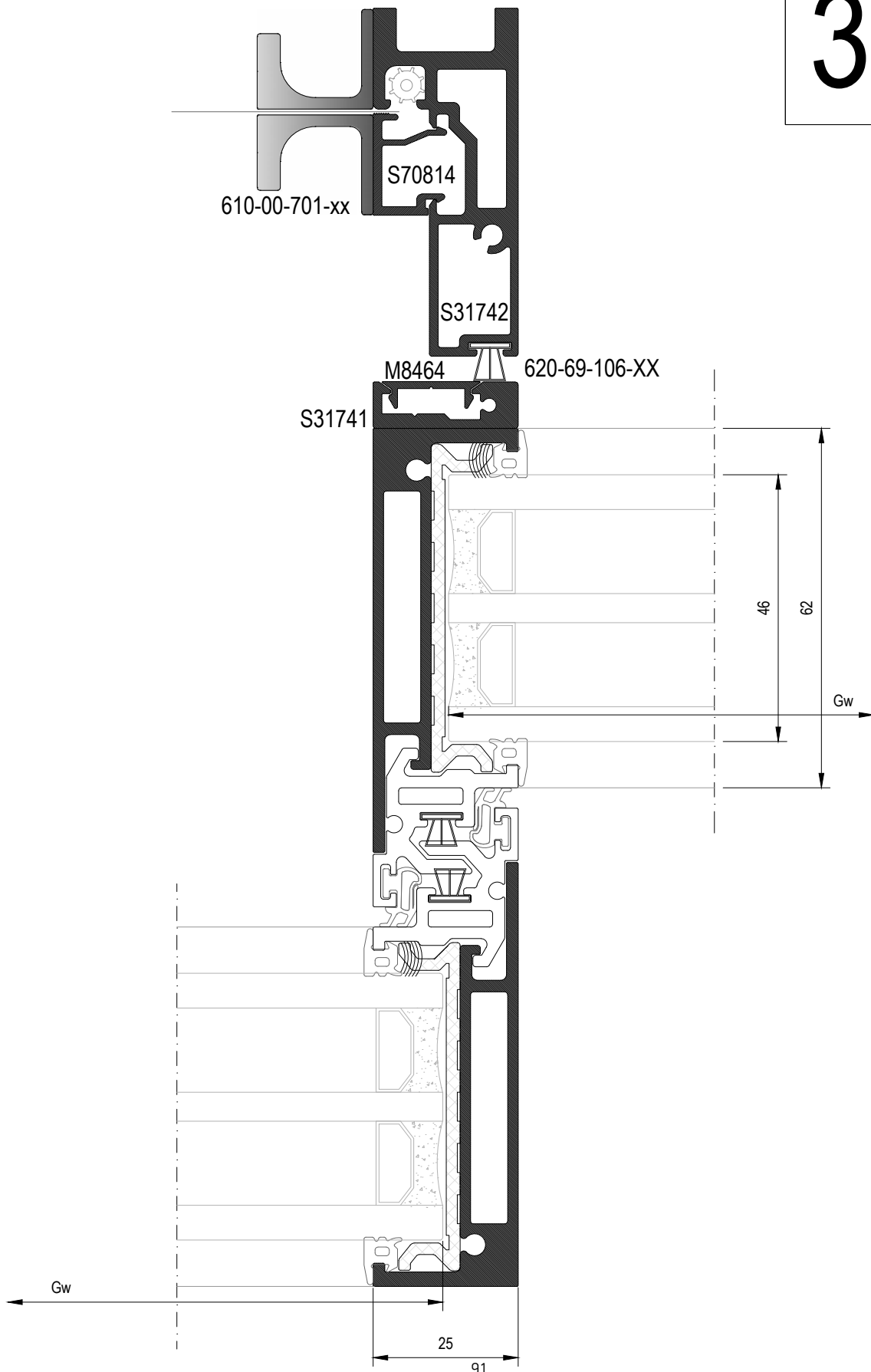
scale 1:1.25

30

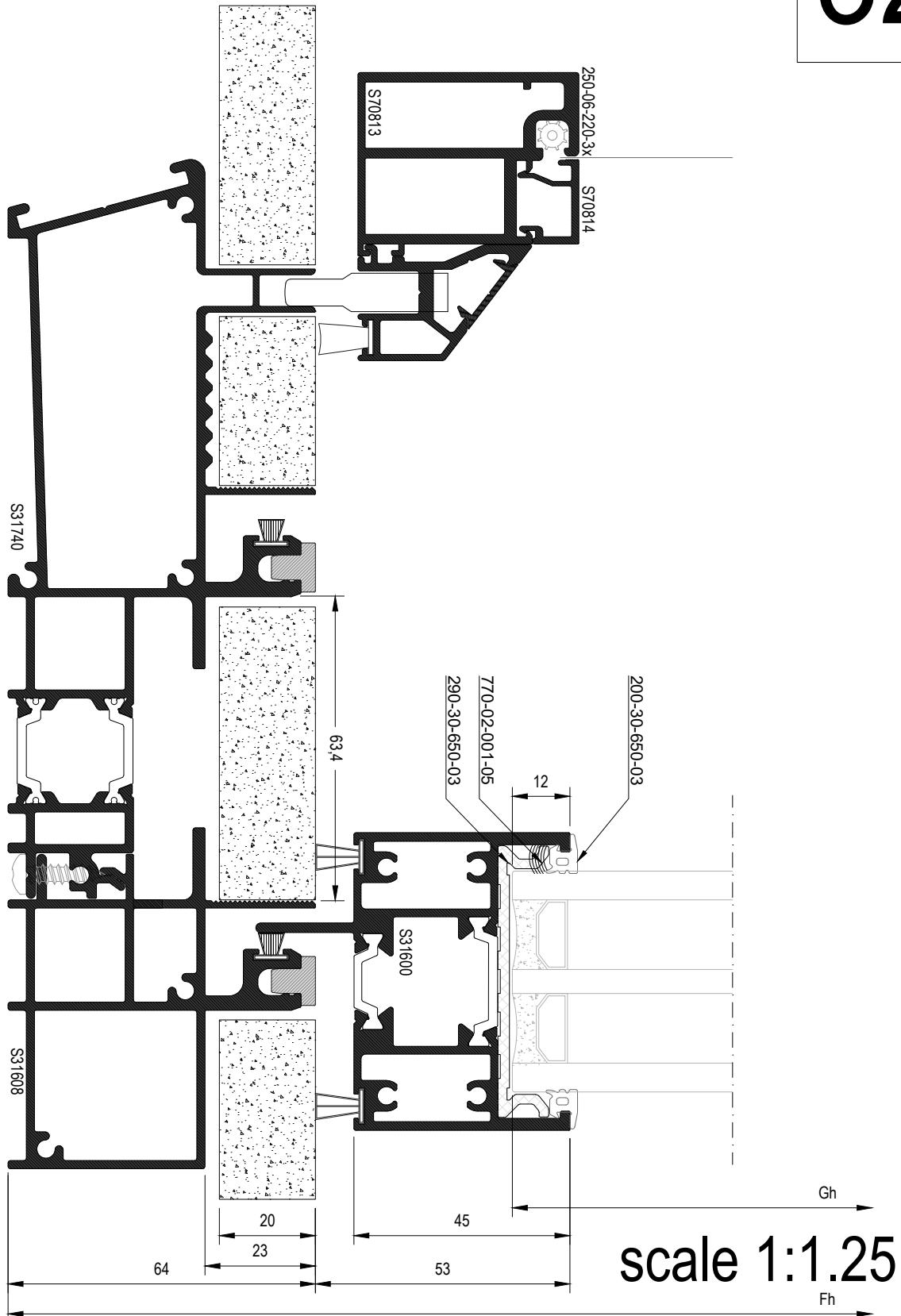


scale 1:1.25

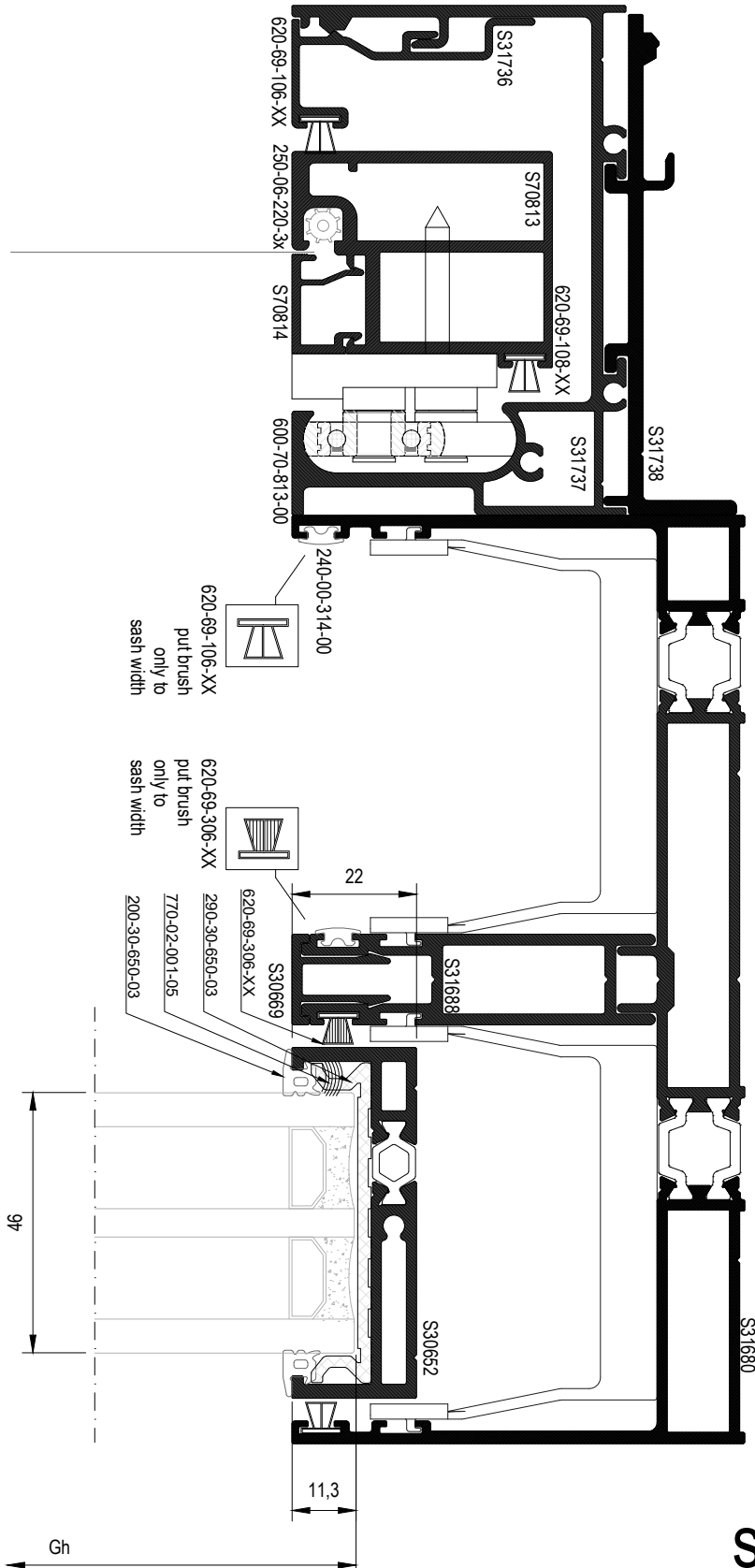
31



32

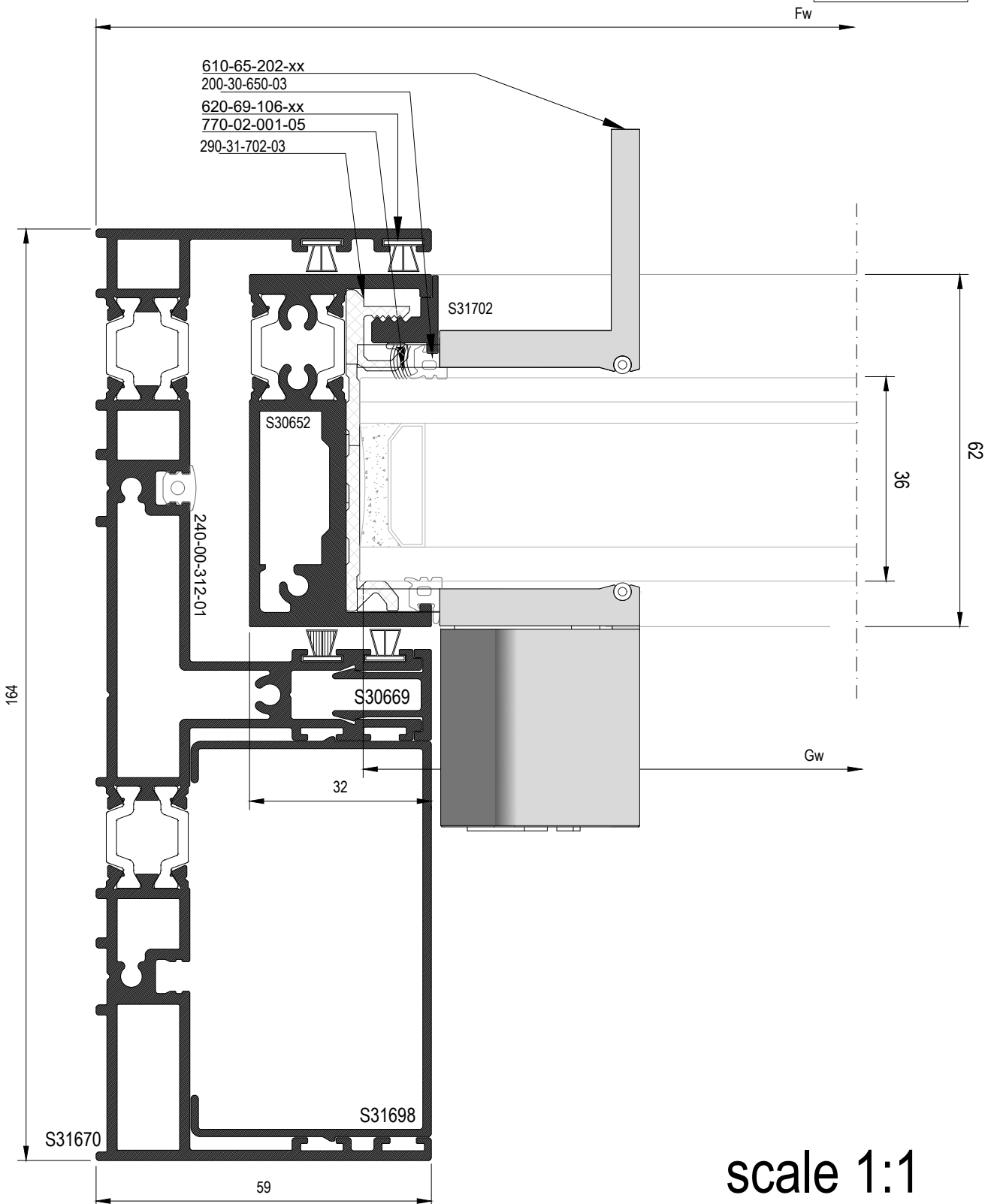


33



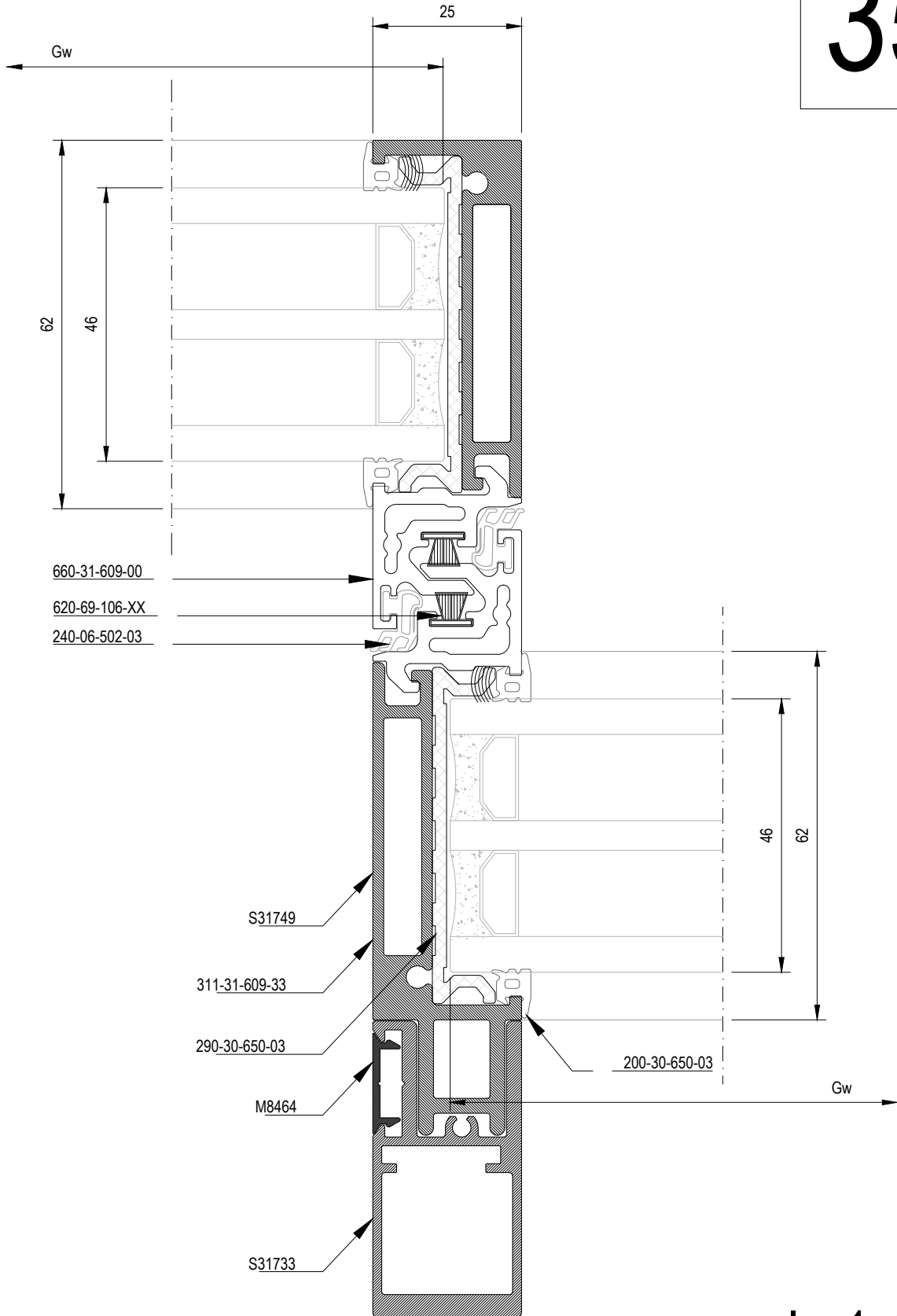
scale 1:1.25

34



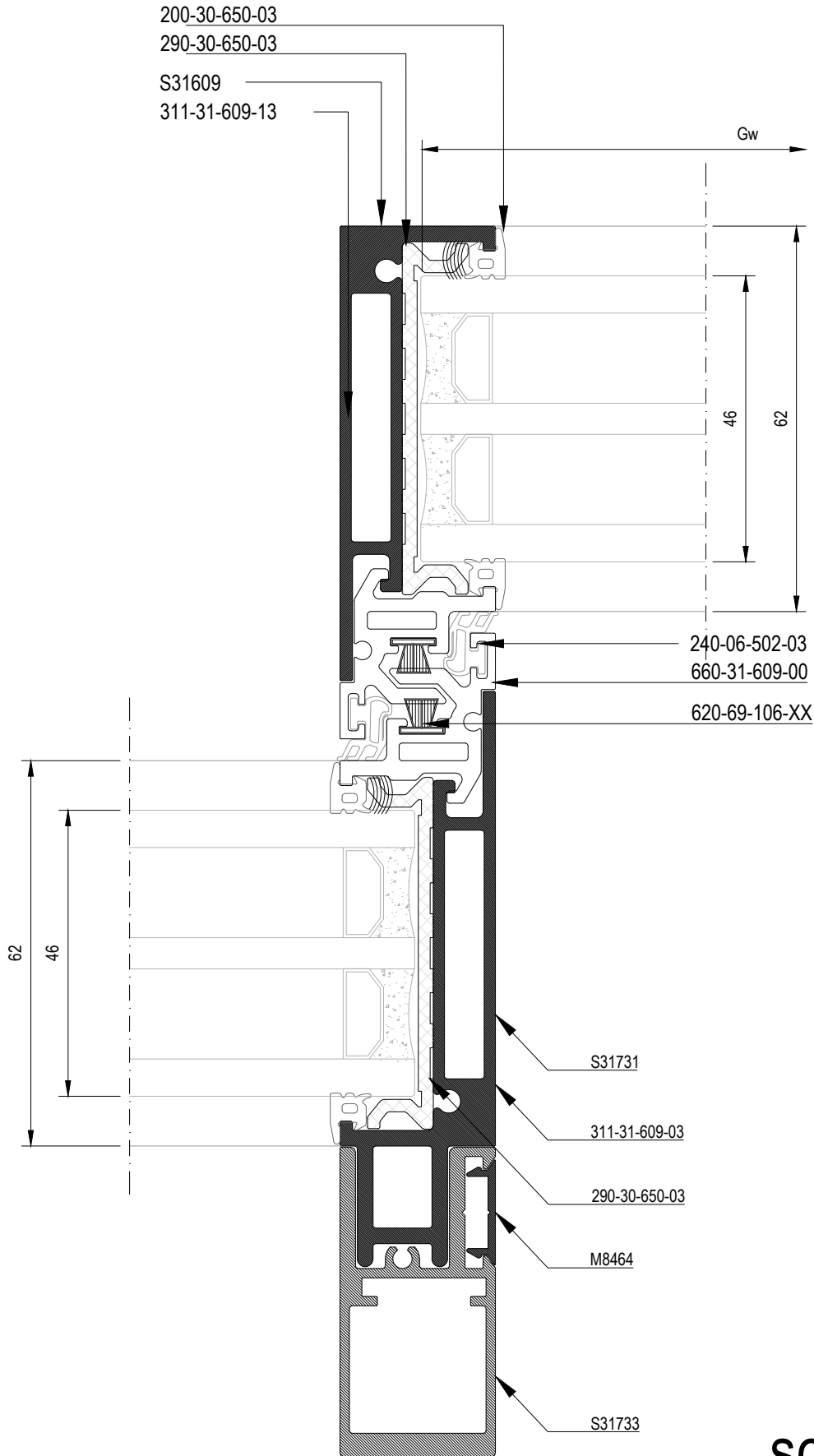
scale 1:1

35



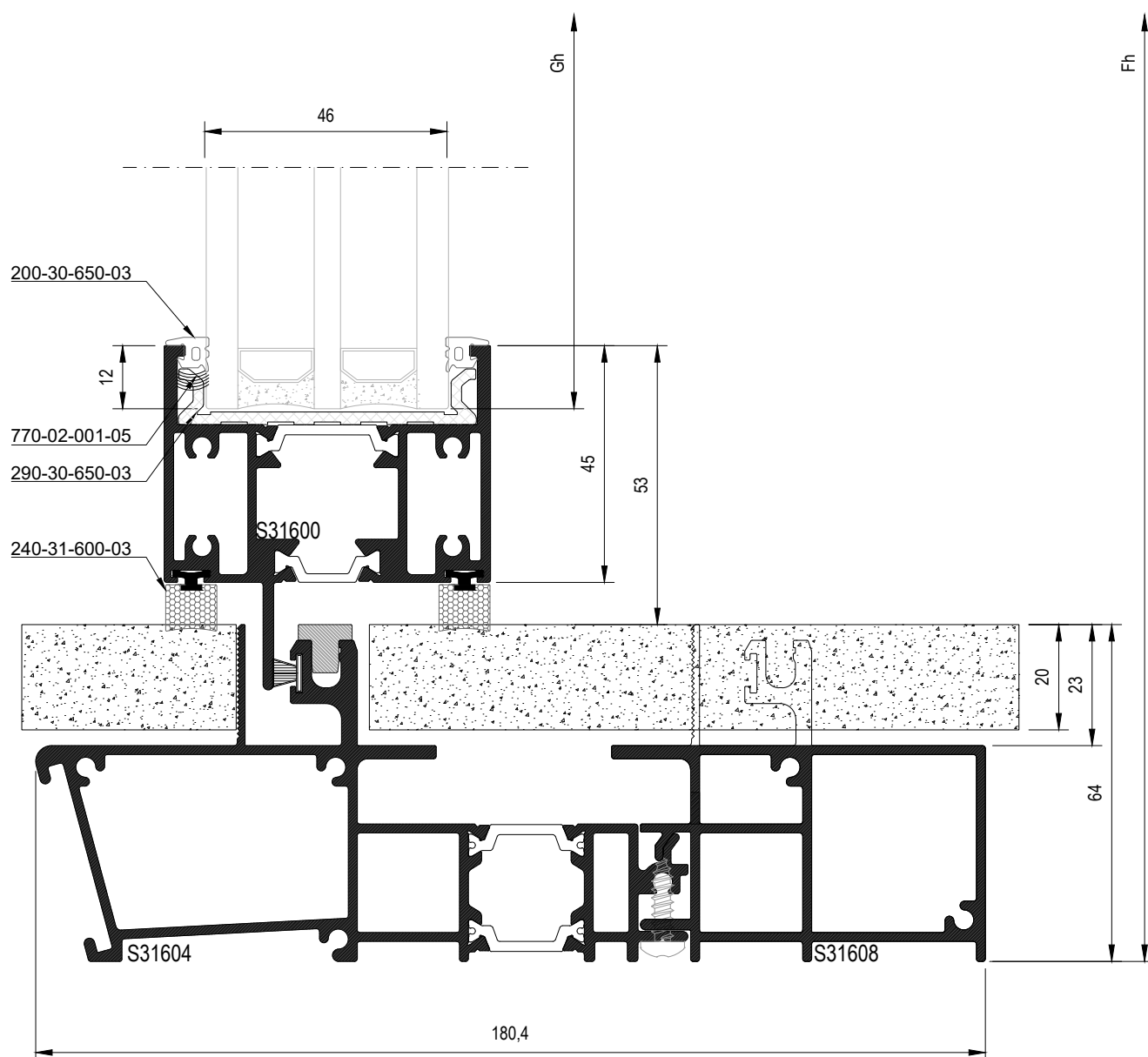
scale 1:1

36



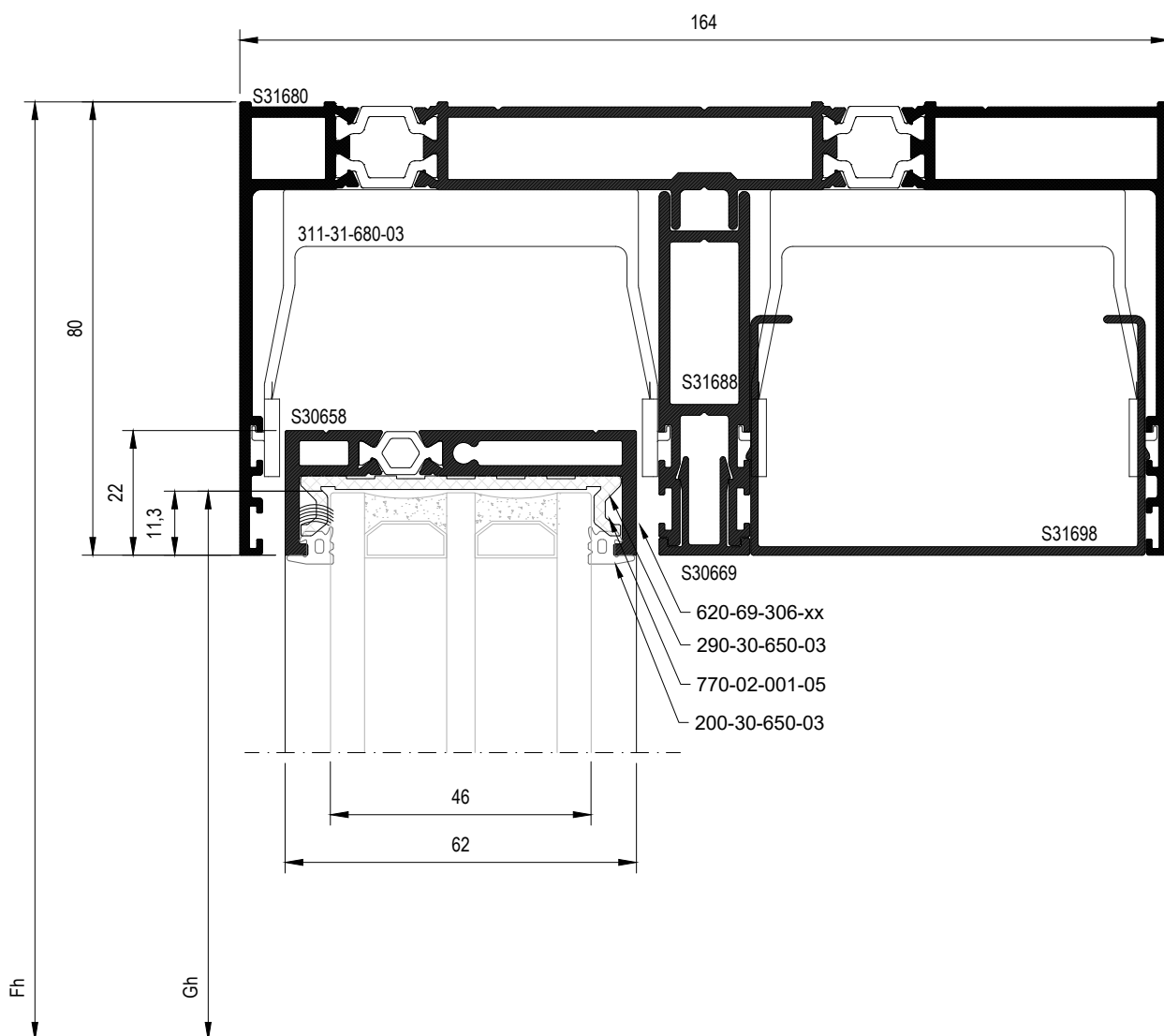
scale 1:1

37



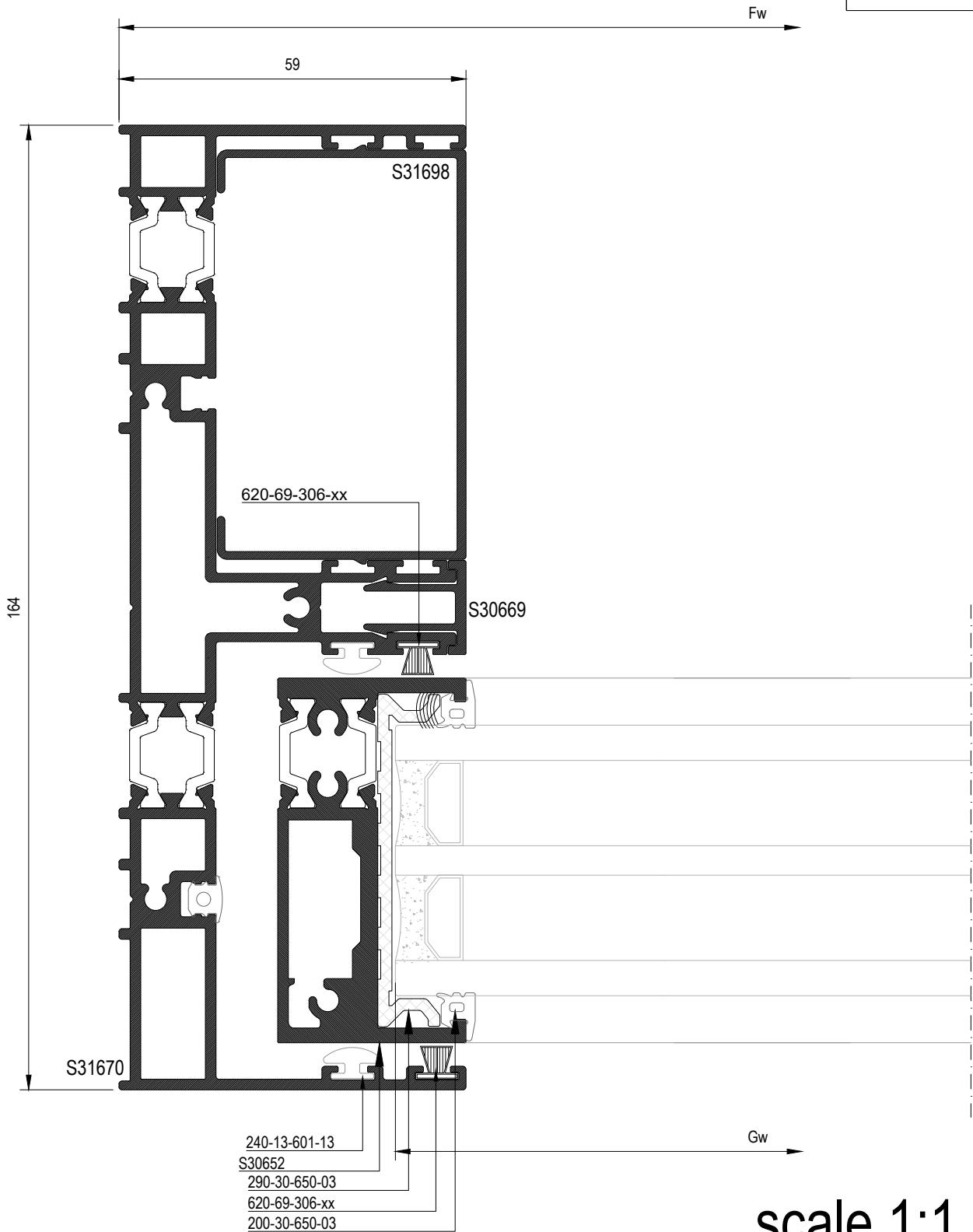
scale 1:1.25

38



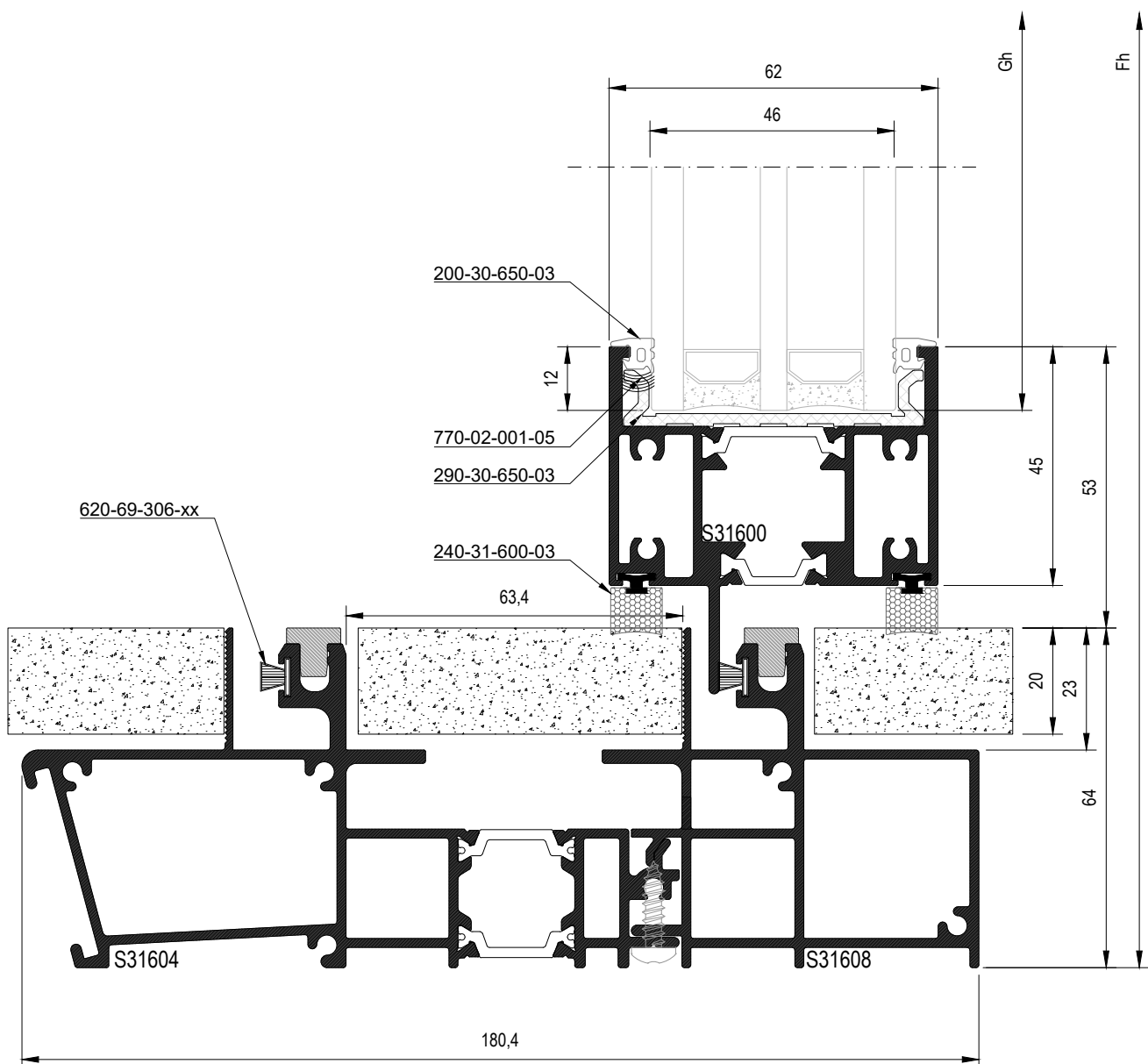
scale 1:1

39




scale 1:1

40



scale 1:1.25

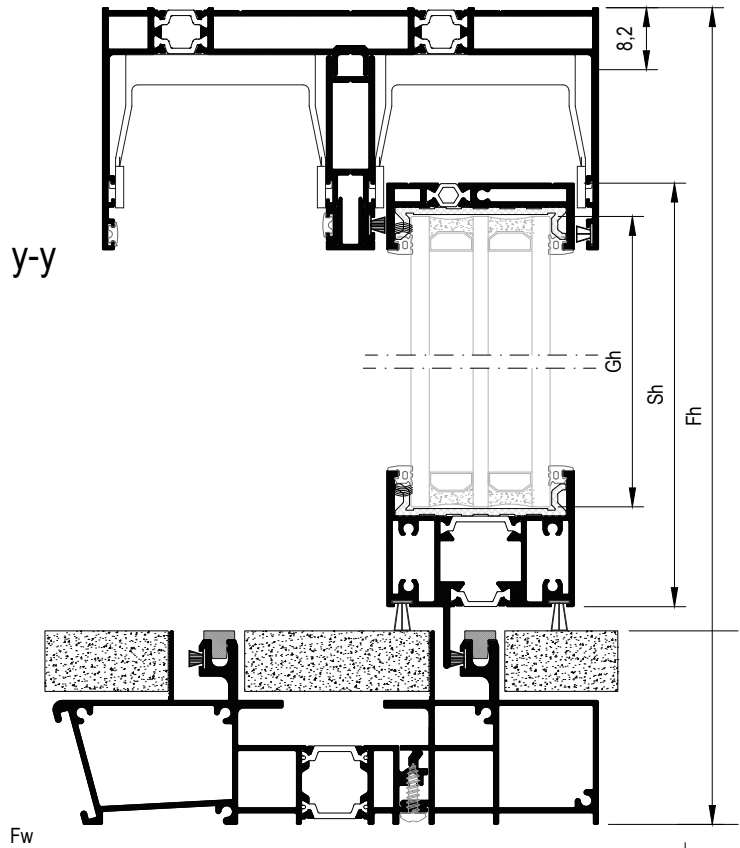
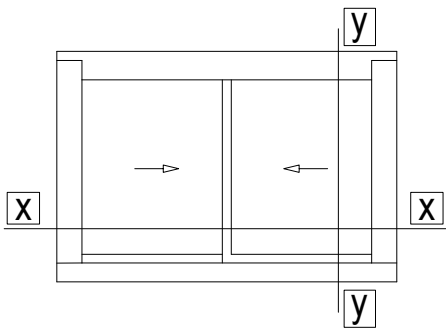


A large, abstract graphic on the left side of the page, composed of several overlapping yellow and orange geometric shapes, including triangles and parallelograms, creating a dynamic, layered effect.

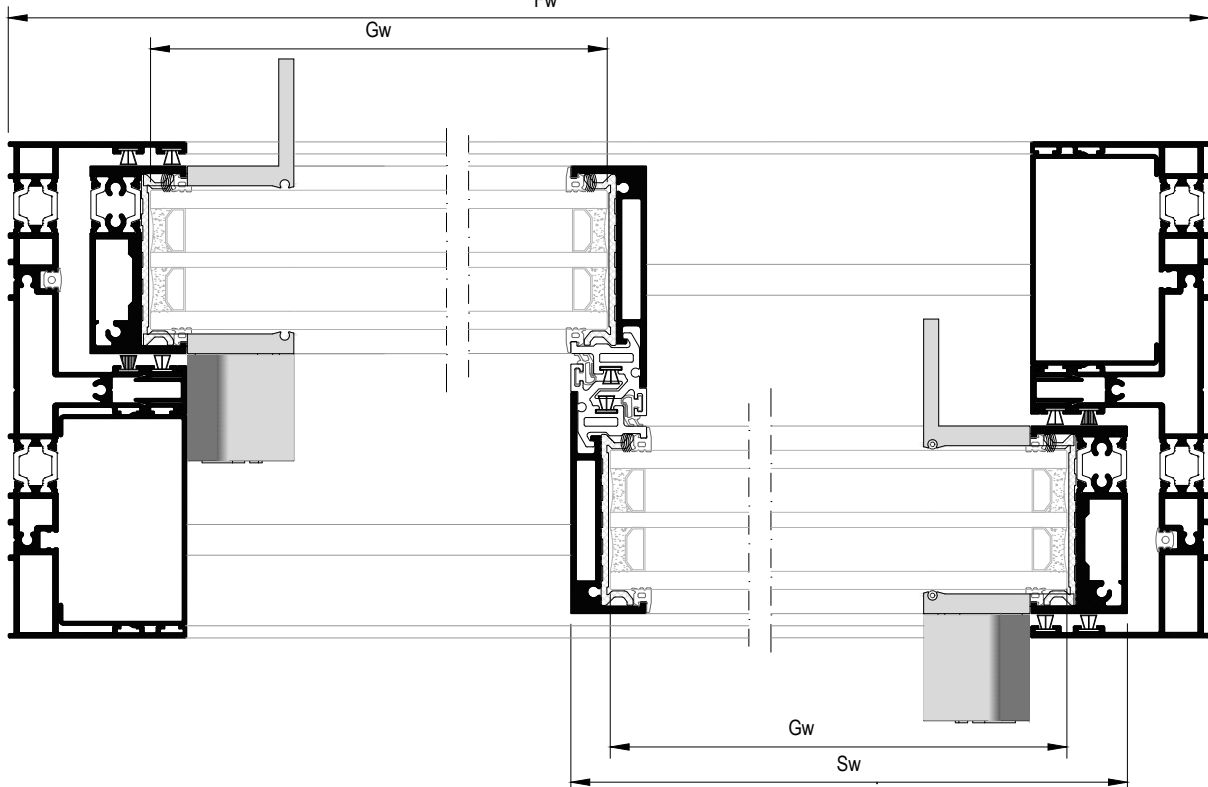
TYPOLOGIES CUTTING LISTS

ΚΟΠΕΣ ΤΥΠΟΛΟΓΙΩΝ

1 Two-sash sliding window
Δίφυλλο επάλληλο συρόμενο



X-X



1	Two-sash sliding window Δίφυλλο επάλληλο συρόμενο
---	--

Profile cuttings Κοπές προφίλ

Description Περιγραφή	Code Κωδικός	Cutting Κοπή	Quantity Ποσότητα
Frame cuttings Κοπές κάσας			
Πλάτος άνω οδηγού Upper frame rail width	S31680	Fw	1 pcs τμχ
Πλάτος κάτω έξω οδηγού Outer bottom track width	S31604	Fw -33mm	1 pcs τμχ
Πλάτος κάτω έσω οδηγού Inner bottom track width	S31608	Fw -33mm	1 pcs τμχ
Ύψος πλαινού οδηγού Side frame rail height	S31670	Fh -60.5mm	2 pcs τμχ
Πρόσθετο άνω οδηγού Additional profile of upper frame	S31688	Fw -114.5mm	1 pcs τμχ
Πρόσθετο άνω οδηγού Additional profile upper frame	S30669	Fw -114.5mm	1 pcs τμχ
Πρόσθετο πλαινού οδηγού Additional profile side frame	S30669	Fh -125mm	2 pcs τμχ
Πρόσθετο προφίλ Additional profile	S31698	Fh -60mm	2 pcs τμχ
Sash cuttings Κοπές φύλλου			
Πλάτος άνω προφίλ φύλλου Upper sash profile width	S30658	Fw/2 -17.5mm	2 pcs τμχ
Πλάτος κάτω προφίλ φύλλου Bottom sash profile width	S31600	Fw/2 -56.5mm	2 pcs τμχ
Ύψος προφίλ φύλλου Sash profile height	S30652	Fh -142mm	2 pcs τμχ
Ύψος γάντζου Hook profile height	S31609	Fh -140mm	2 pcs τμχ
Glass cuttings Κοπές υάλωσης			
Glass unit height Ύψος υαλοπίνακα		Fh -174mm	2 pcs τμχ
Glass unit width Πλάτος υαλοπίνακα		Fw/2 -48mm	

1	<h2 style="margin: 0;">Two-sash sliding window</h2> <h3 style="margin: 0;">Δίφυλλο επάλληλο συρόμενο</h3>
---	---

List of accessories Λίστα εξαρτημάτων

Code Κωδικός	Accessory Εξάρτημα	Description Περιγραφή	Quantity Ποσότητα
660-00-650-00		Flat heavy duty stainless steel rail Επίπεδος ανοξείδωτος οδηγός βαρέως τύπου	2 (Fw-75.5mm) pcs τμχ
290-30-650-03		Glazing wedge Τακάκι τζαμιού	20 pcs/sash τμχ/φύλλο
311-31-604-08		Pair of end caps for S650 Eclipse double frame connection Ζεύγος ταπών σύνδεσης διπλού οδηγού S650 Eclipse	1 pair ζεύγος
311-31-600-03		Straight cut connector for s31600 Σύνδεσμος σόκορης σύνδεσης s31600	1 pair ζεύγος
311-31-690-33(right) OR 311-31-691-33 (left)		Upper interlocking profile end cap Άνω τάπα αγκίστρου	1 set σετ
311-31-609-03 (right) OR 311-31-609-13 (left)		Interlocking profile bottom end caps Ζεύγος κάτω ταπών γάντζου	1 pair ζεύγος
311-30-658-23 (right) OR 311-30-658-33 (left)		Pair of end caps for interlocking profile machining Ζεύγος ταπών για τη κατεργασία στο γάντζο	1 pair ζεύγος
311-31-703-23		Enhanced interlocking profile S31703 end cap Τάπα ενισχυμένου γάντζου S31703	1 ζεύγος ανά S31703 1 pair per S31703 profile
311-31-704-03		Enhanced interlocking profile S31704 end cap Τάπα ενισχυμένου γάντζου S31704	1 ζεύγος ανά S31704 1 pair per S31704 profile
660-31-609-00		PVC profile for thermal break interlocking profile PVC θερμομονωτικού γάντζου	2 pcs τμχ Fh -203mm
600-28-650-00		Pair of flat rollers 28mm Ζεύγος ράουλων 28mm για επίπεδη τροχιά	2 pairs ζεύγη
660-30-658-03		End cap S30658 Τάπα ίσιας κοπής S30658	1 set σετ
640-65-120-00		Adjustable front locking set Ρυθμιζόμενο μπροστινό κλείδωμα	Fh<2m - 2 sets/sash 2m<Fh<3m - 3 sets/sash Fh>3m - 4 sets/sash
610-65-201-xx (right) AND 610-65-202-xx (left) black anodized -45 natural anodized -33		S650 pair of minimal handles right/left side Κιτ μίνιαλ χειρολαβών κλειδαριάς S650 δεξί/αριστερό	1+1 pairs- ζεύγη
610-65-100-00		Additional rode for sash height >3m Πρόσθετη ντίζα για φύλλο >3m	2 pcs
311-31-606-10		Foam central seal for S650 Eclipse Αφρώδες κεντρικό στεγανωτικό S650 Eclipse	4 pcs τμχ

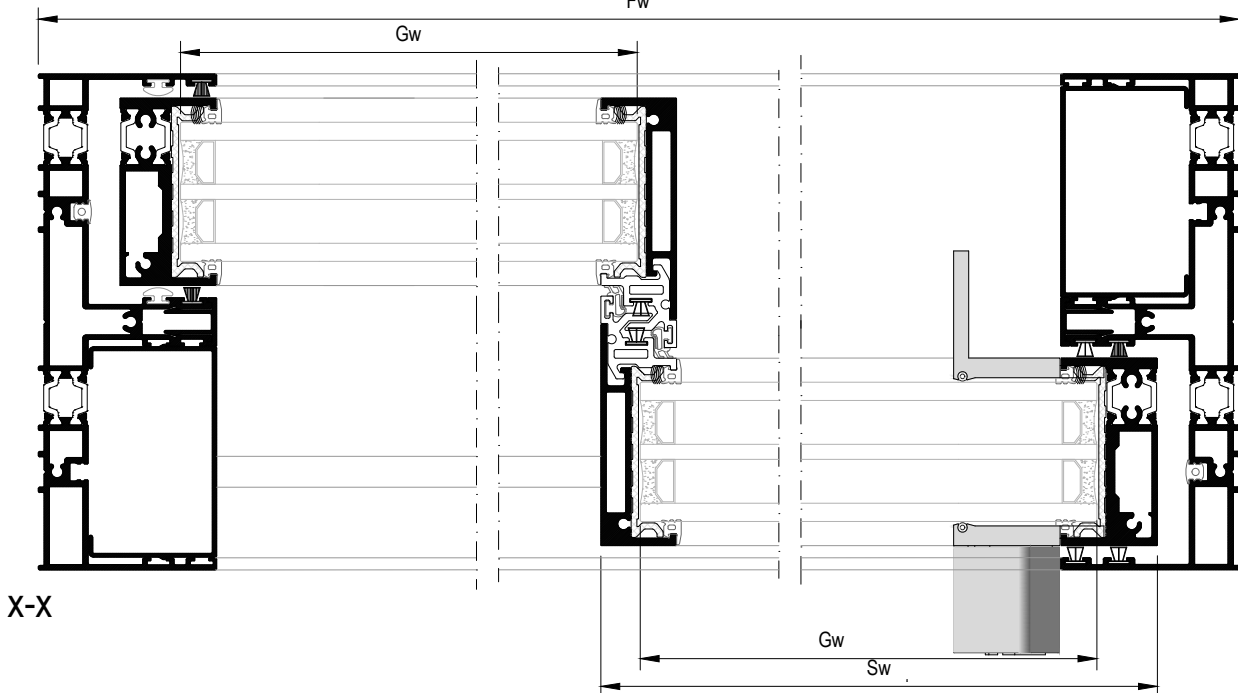
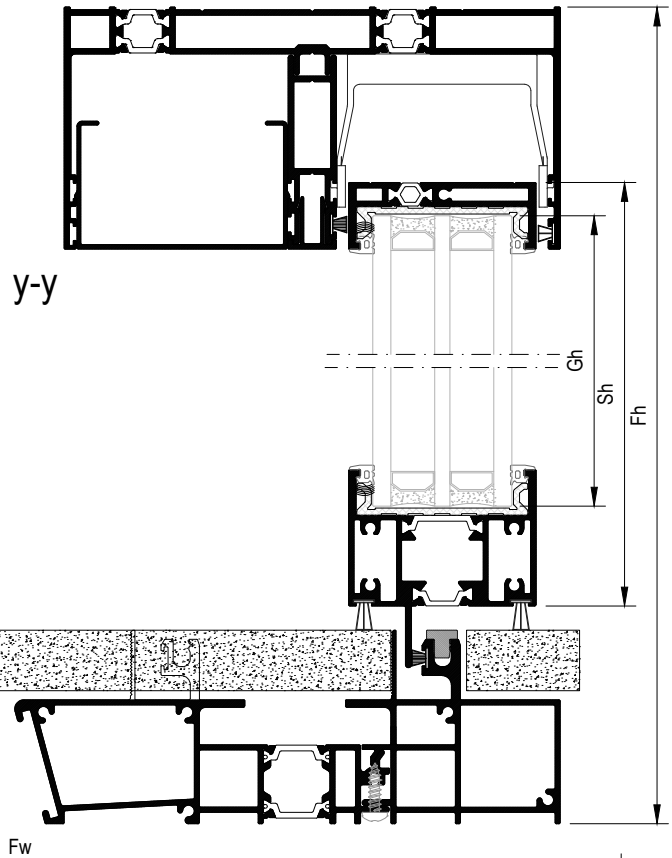
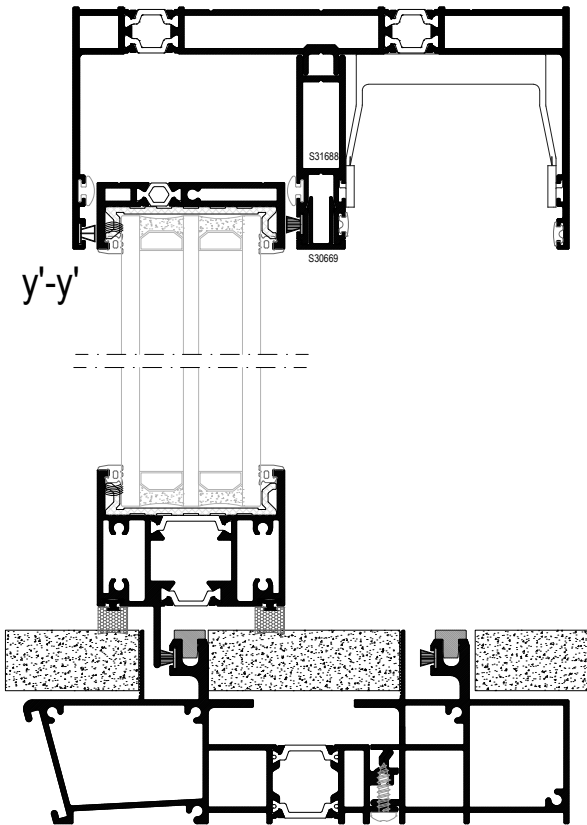
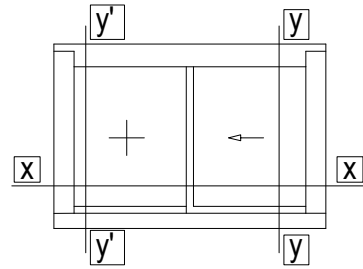
1

Two-sash sliding window
Δίφυλλο επάλληλο συρόμενο

List of accessories | Λίστα εξαρτημάτων

Code Κωδικός	Accessory Εξάρτημα	Description Περιγραφή	Quantity Ποσότητα
620-69-306-03		Brush weatherstripping pile triffin 6mm Βουρτσάκι triffin 6mm	3Fw 2Fh
620-69-106-03		Brush weatherstripping pile 6mm Βουρτσάκι 6mm	Fw 8Fh
620-03-412-03		Brush weatherstripping pile with fin 12mm Βουρτσάκι μονής μεμβράνης 12mm	2Fw
240-00-312-01		Frame guide gasket Ελαστικό για κανάλι οδηγού	2Fh
200-30-650-03		Glazing gasket S650 Ελαστικό τζαμιού S650	4Fw 8(Fh-150)
240-26-502-03		Interlocking sealing gasket Ελαστικό άγκιστρου	2 Fh
240-00-314-00		Gasket for brush fixing Ελαστικό σταθεροποίησης βουρτσάκι	4(Fw/2)
650-31-670-03		Shock absorber for sash S650 Αμορτισέρ φύλλου S650	6 pcs τμχ
311-31-680-03		Sash spacers Αποστατικά κύλισης	1 set per moving sash 1 σετ ανά κινούμενο φύλλο
311-63-163-04		Drainage adaptor D25/D32 Αντάπτορας απορροής Φ25 σε Φ32	[Fw/1000mm] pcs τμχ
660-62-521-03		External Stopper 20 mm Εξωτερικό στοπ 20mm	1 pcs τμχ
311-31-688-13		Pair of upper central seals Ζεύγος άνω κεντρικών στεγανωτικών	2pairs- ζεύγη
660-31-604-03		Central seal for S650 Eclipse Κεντρικό στεγανωτικό S650 Eclipse	1 pcs τμχ
311-31-606-00		Foam gasket barrier for S650 Eclipse Αφρώδης φραγμός οδηγού S650 Eclipse	2 pcs τμχ
311-31-604-22		EPDM foam barrier for S31604 Φραγμός από αφρώδες EPDM για S31604	3 pcs τμχ
640-65-009-00		Front lock protection S650 Προστασία μπροστινού κλειδώματος S650	2 pcs τμχ Caution! Place above handle! (Requires +1pcs of 640-65-120-00) Προσοχή! Τοποθέτηση άνω της χειρολαβής! (Απαιτεί +1τμχ. 640-65-120-00)

2 Two-sash sliding window with fixed
Δίφυλλο επάλληλο συρόμενο με σταθερο



2	Two-sash sliding window with fixed Δίφυλλο επάλληλο συρόμενο με σταθερο
---	--

Profile cuttings Κοπές προφίλ			
Description Περιγραφή	Code Κωδικός	Cutting Κοπή	Quantity Ποσότητα
Frame cuttings Κοπές κάσας			
Πλάτος άνω οδηγού Upper frame rail width	S31680	Fw	1 pcs τμχ
Πλάτος κάτω έξω οδηγού Outer bottom track width	S31604	Fw -33mm	1 pcs τμχ
Πλάτος κάτω έσω οδηγού Inner bottom track width	S31608	Fw -33mm	1 pcs τμχ
Ύψος πλαϊνού οδηγού Side frame rail height	S31670	Fh -60.5mm	2 pcs τμχ
Πρόσθετο άνω οδηγού Additional profile of upper frame	S31688	Fw -114.5mm	1 pcs τμχ
Πρόσθετο άνω οδηγού Additional profile upper frame	S30669	Fw -114.5mm	1 pcs τμχ
Πρόσθετο πλαϊνού οδηγού Additional profile side frame	S30669	Fh -125mm	2 pcs τμχ
Πρόσθετο προφίλ Additional profile	S31698	Fh -60mm	1 pcs τμχ
		Fh -123mm	1 pcs τμχ
		Fw/2 -40mm	1 pcs τμχ

Sash cuttings Κοπές φύλλου			
Πλάτος άνω προφίλ φύλλου Upper sash profile width	S30658	Fw/2 - 17,5mm	2 pcs τμχ
Πλάτος κάτω προφίλ φύλλου Bottom sash profile width	S31600	Fw/2 - 56,5mm	1 pcs τμχ
		Fw/2 - 71,5mm	1 pcs τμχ <small>*(fixed sash)</small>
Ύψος προφίλ φύλλου Sash profile height	S30652	Fh -142mm	2 pcs τμχ
Ύψος γάντζου Hook profile height	S31609	Fh -140mm	1 pcs τμχ
		Fh -144mm	1 pcs τμχ <small>*(fixed sash)</small>
Glass cuttings Κοπές υάλωσης			
Glass unit height Ύψος υαλοπίνακα		Fh -174mm	2 pcs τμχ
Glass unit width Πλάτος υαλοπίνακα		Fw/2 - 48mm	

2

Two-sash sliding window with fixed Δίφυλλο επάλληλο συρόμενο με σταθερο

List of accessories | Λίστα εξαρτημάτων

Code Κωδικός	Accessory Εξάρτημα	Description Περιγραφή	Quantity Ποσότητα
660-00-650-00		Flat heavy duty stainless steel rail Επίπεδος ανοξείδωτος οδηγός βαρέως τύπου	Fw -75.5mm
290-30-650-03		Glazing wedge Τακάκι τζαμιού	20 pcs/sash τμχ/φύλλο
311-31-604-08		Pair of end caps for S650 Eclipse double frame connection Ζεύγος ταπών σύνδεσης διπλού οδηγού S650 Eclipse	1 pair ζεύγος
311-31-600-03		Straight cut connector for s31600 Σύνδεσμος σόκορης σύνδεσης s31600	1 pair ζεύγος
311-31-690-33(right) OR 311-31-691-33 (left)		Upper interlocking profile end cap Άνω τάπα αγκίστρου	1 set σετ
311-31-609-03 (right) OR 311-31-609-13 (left)		Interlocking profile bottom end caps Ζεύγος κάτω ταπών γάντζου	1 pair ζεύγος
311-30-658-23 (right) OR 311-30-658-33 (left)		Pair of end caps for interlocking profile machining Ζεύγος ταπών για τη κατεργασία στο γάντζο	1 pair ζεύγος
311-31-703-23		Enhanced interlocking profile S31703 end cap Τάπα ενισχυμένου γάντζου S31703	1 ζεύγος ανά S31703 1 pair per S31703 profile
311-31-704-03		Enhanced interlocking profile S31704 end cap Τάπα ενισχυμένου γάντζου S31704	1 ζεύγος ανά S31704 1 pair per S31704 profile
660-31-609-00		PVC profile for thermal break interlocking profile PVC θερμομονωτικού γάντζου	2 pcs τμχ Fh -203mm
600-28-650-00		Pair of flat rollers 28mm Ζεύγος ράουλιν 28mm για επίπεδη τροχιά	1 pair ζεύγος
311-31-600-10 (right) OR 311-31-600-20 (left)		Connectors for S650 Eclipse fixed sash Τάτες σύνδεσης σταθερού φύλλου S650 Eclipse	1 set σετ
311-31-600-30		Wedge for S650 Eclipse fixed sash Τάκος σταθερού φύλλου S650 Eclipse	[Sash weight(kgs) / 100(kgs)] pcs τμχ (minimum 2pcs)
660-30-658-03		End cap S30658 Τάπα ίσιας κοπής S30658	1 set σετ
640-65-120-00		Adjustable front locking set Ρυθμιζόμενο μπροστινό κλειδίωμα	Fh<2m - 2 sets/sash 2m<Fh<3m - 3 sets/sash Fh>3m - 4 sets/sash
610-65-201-xx (right) black anodized -45 natural anodized -33		S650 pair of minimal handles right side Κιτ μινιμαλ χειρολαβών κλειδαριάς S650 δεξί	1 pair - ζεύγος
610-65-100-00		Additional rode for sash height >3m Πρόσθετη ντίζα για φύλλο >3m	1 pcs
640-65-009-00		Front lock protection S650 Προστασία μπροστινού κλειδώματος S650	1 pcs τμχ Caution! Place above handle! (Requires +1pcs of 640-65-120-00) Προσοχή! Τοποθέτηση άνω της χειρολαβής! (Απαιτεί +1τμχ. 640-65-120-00)

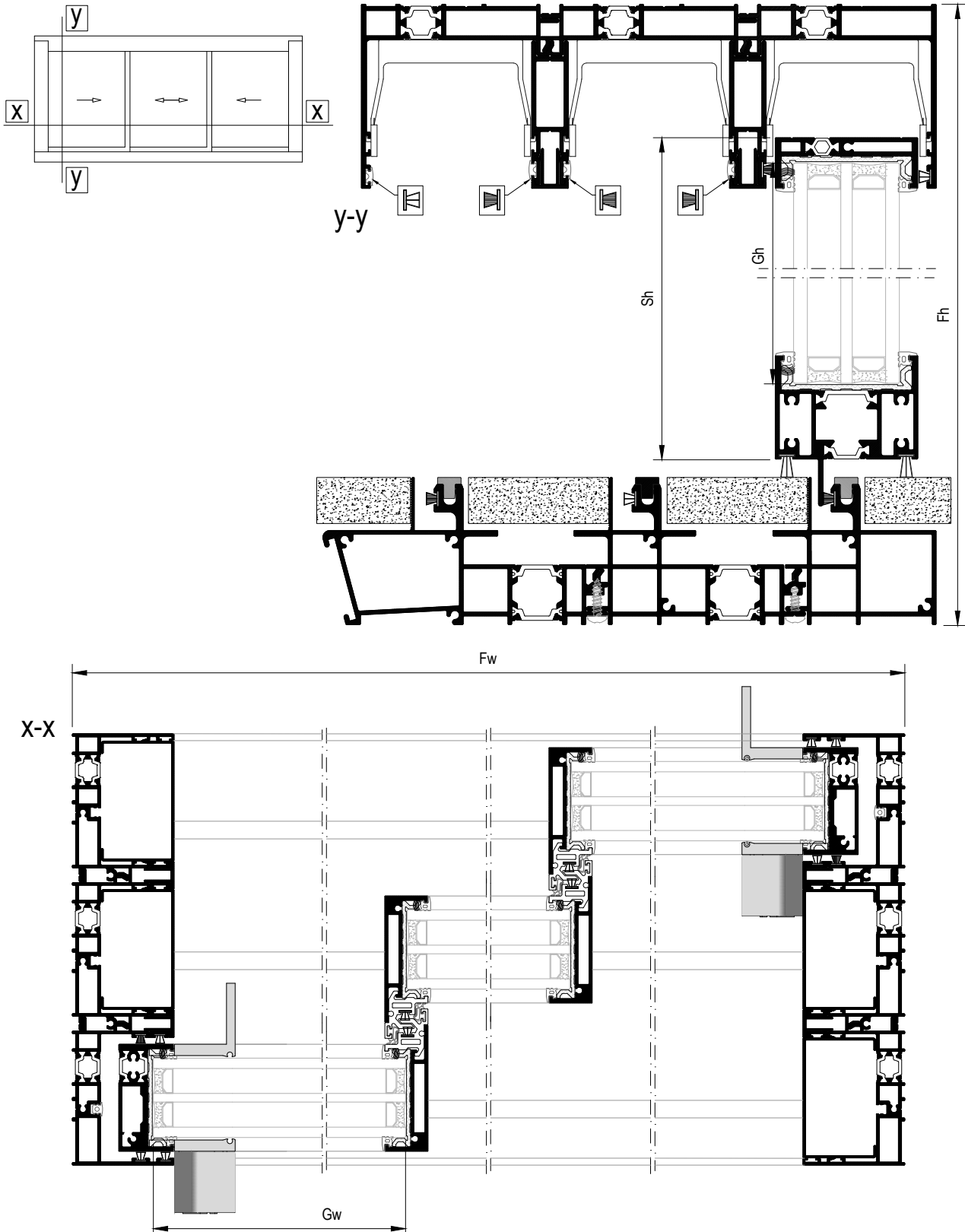
2

Two-sash sliding window with fixed
Δίφυλλο επάλληλο συρόμενο με σταθερο

List of accessories | Λίστα εξαρτημάτων

Code Κωδικός	Accessory Εξάρτημα	Description Περιγραφή	Quantity Ποσότητα
620-69-306-03		Brush weatherstripping pile triffin 6mm Βουρτσάκι triffin 6mm	3Fw/2 2Fh
620-69-106-03		Brush weatherstripping pile 6mm Βουρτσάκι 6mm	2Fw 5Fh
620-03-412-03		Brush weatherstripping pile with fin 12mm Βουρτσάκι μονής μεμβράνης 12mm	Fw
240-00-312-01		Frame guide gasket Ελαστικό για κανάλι οδηγού	Fh
200-30-650-03		Glazing gasket S650 Ελαστικό τζαμιού S650	4Fw 8(Fh-150)
240-13-601-13		Sliding spacer Αποστατικό κύλισης	2(Fh-100) 2(Fw/2)
240-26-502-03		Interlocking sealing gasket Ελαστικό άγκιστρου	2Fh
240-00-314-00		Gasket for brush fixing Ελαστικό σταθεροποίησης βουρτσάκι	Fw
240-31-600-03		Gasket for brush fixing Ελαστικό σταθεροποίησης βουρτσάκι	Fw
650-31-670-03		Shock absorber for sash S650 Αμορτισέρ φύλλου S650	5 pcs τμχ
311-31-680-03		Sash spacers Αποστατικά κύλισης	1 set per moving sash 1 σετ ανά κινούμενο φύλλο
311-63-163-04		Drainage adaptor D25/D32 Αντάπτορας απορροής Φ25 σε Φ32	[Fw/1000mm] pcs τμχ
660-62-521-03		External Stopper 20 mm Εξωτερικό στοπ 20mm	1 pcs τμχ
311-31-688-13		Pair of upper central seals Ζεύγος άνω κεντρικών στεγανωτικών	2pairs- ζεύγη
660-31-604-03		Central seal for S650 Eclipse Κεντρικό στεγανωτικό S650 Eclipse	1 pcs τμχ
311-31-606-00		Foam gasket barrier for S650 Eclipse Αφρώδης φραγμός οδηγού S650 Eclipse	2 pcs τμχ
311-31-604-22		EPDM foam barrier for S31604 Φραγμός από αφρώδες EPDM για S31604	3 pcs τμχ
311-31-606-10		Foam central seal for S650 Eclipse Αφρώδες κεντρικό στεγανωτικό S650 Eclipse	4 pcs τμχ

3 Three-sash parallel sliding window
 Τρίφυλλο επάλληλο συρόμενο



3	Three-sash parallel sliding window Τρίφυλλο επάλληλο συρόμενο
---	--

Profile cuttings Κοπές προφίλ			
Description Περιγραφή	Code Κωδικός	Cutting Κοπή	Quantity Ποσότητα
Frame cuttings Κοπές κάσας			
Πλάτος άνω έξω οδηγού Upper outer frame rail width	S31686	Fw	1 pcs τμχ
Πλάτος άνω μεσαίου οδηγού Upper middle frame rail width	S31684	Fw	1 pcs τμχ
Πλάτος άνω έσω οδηγού Upper inner frame rail width	S31682	Fw	1 pcs τμχ
Πλάτος κάτω έξω οδηγού Outer bottom track width	S31604	Fw -33mm	1 pcs τμχ
Πλάτος κάτω μεσαίου οδηγού Middle bottom track width	S31606	Fw -33mm	1 pcs τμχ
Πλάτος κάτω έσω οδηγού Inner bottom track width	S31608	Fw -33mm	1 pcs τμχ
Ύψος πλαϊνού οδηγού Side frame rail height	S31672	Fh -60.5mm	2 pcs τμχ
Ύψος πλαϊνού οδηγού Side frame rail height	S31674	Fh -60.5mm	2 pcs τμχ
Ύψος πλαϊνού οδηγού Side frame rail height	S31676	Fh -60.5mm	2 pcs τμχ
Πρόσθετο άνω οδηγού Additional profile of upper frame	S31688	Fw -114.5mm	2 pcs τμχ
Πρόσθετο άνω οδηγού Additional profile upper frame	S30669	Fw -114.5mm	2 pcs τμχ
Πρόσθετο πλαϊνού οδηγού Additional profile side frame	S30669	Fh -125mm	4 pcs τμχ
Πρόσθετο προφίλ Additional profile	S31698	Fh -60mm	4 pcs τμχ

3	Three-sash parallel sliding window Τρίφυλλο επάλληλο συρόμενο
---	--

Profile cuttings Κοπές προφίλ			
Description Περιγραφή	Code Κωδικός	Cutting Κοπή	Quantity Ποσότητα
Sash cuttings Κοπές φύλλου			
Πλάτος άνω προφίλ φύλλου Upper sash profile width	S30658	Fw/3-2mm	2 pcs τμχ
		Fw/3-8mm	1 pcs τμχ
Πλάτος κάτω προφίλ φύλλου Bottom sash profile width	S31600	Fw/3 -41mm	2 pcs τμχ
		Fw/3 -26mm	1 pcs τμχ
Ύψος προφίλ φύλλου Sash profile height	S30652	Fh -142mm	2 pcs τμχ
Ύψος γάντζου Hook profile height	S31609	Fh -140mm	4 pcs τμχ
Glass cuttings Κοπές υάλωσης			
Glass unit height Ύψος υαλοπίνακα		Fh -174mm	3 pcs τμχ
Glass unit width Πλάτος υαλοπίνακα		Fw/3 -32mm	

List of accessories Λίστα εξαρτημάτων			
Code Κωδικός	Accessory Εξάρτημα	Description Περιγραφή	Quantity Ποσότητα
660-00-650-00		Flat heavy duty stainless steel rail Επίπεδος ανοξείδωτος οδηγός βαρέως τύπου	2(Fw -75.5mm) Fw -118mm
290-30-650-03		Glazing wedge Τακάκι τζαμιού	20 pcs/sash τμχ/φύλλο
311-31-606-08		Pair of end caps for S650 Eclipse multi-track frame connection mid Ζεύγος ταπών σύνδεσης πολλαπλού οδηγού S650 Eclipse ενδιάμεσα	1 pair ζεύγος
311-31-604-06		Pair of end caps for S650 Eclipse multi-track frame connection out Ζεύγος ταπών σύνδεσης πολλαπλού οδηγού S650 Eclipse έξω	1 pair ζεύγος
311-31-608-00		Pair of end caps for S650 Eclipse multi-track frame connection in Ζεύγος ταπών σύνδεσης πολλαπλού οδηγού S650 Eclipse μέσα	1 pair ζεύγος

3

Three-sash parallel sliding window Τρίφυλλο επάλληλο συρόμενο

List of accessories | Λίστα εξαρτημάτων

Code Κωδικός	Accessory Εξάρτημα	Description Περιγραφή	Quantity Ποσότητα
311-31-600-03		Straight cut connector for s31600 Σύνδεσμος σόκορης σύνδεσης s31600	1 pair ζεύγος
311-31-690-33(right) OR 311-31-691-33 (left)		Upper interlocking profile end cap Άνω τάπα αγκίστρου	2 set σετ
311-31-609-03 (right) OR 311-31-609-13 (left)		Interlocking profile bottom end caps Ζεύγος κάτω ταπιών γάντζου	2 pairs ζεύγη
311-30-658-23 (right) OR 311-30-658-33 (left)		Pair of end caps for interlocking profile machining Ζεύγος ταπιών για τη κατεργασία στο γάντζο	2 pairs ζεύγη
311-31-703-23		Enhanced interlocking profile S31703 end cap Τάπα ενισχυμένου γάντζου S31703	1 ζεύγος ανά S31703 1 pair per S31703 profile
311-31-704-03		Enhanced interlocking profile S31704 end cap Τάπα ενισχυμένου γάντζου S31704	1 ζεύγος ανά S31704 1 pair per S31704 profile
660-31-609-00		PVC profile for thermal break interlocking profile PVC θερμομονωτικού γάντζου	4 pcs τμχ Fh -203mm
600-28-650-00		Pair of flat rollers 28mm Ζεύγος ράουλων 28mm για επίπεδη τροχιά	3 pairs ζεύγη
660-30-658-03		End cap S30658 Τάπα ίσιας κοπής S30658	1 set σετ
311-31-680-03		Sash spacers Αποστατικά κύλισης	1 set per moving sash 1 σετ ανά κινούμενο φύλλο
660-62-521-03		External Stopper 20 mm Εξωτερικό στοπ 20mm	2 pcs τμχ
311-31-606-10		Foam central seal for S650 Eclipse Αφρώδες κεντρικό στεγανωτικό S650 Eclipse	6 pcs τμχ
640-65-009-00		Front lock protection S650 Προστασία μπροστινού κλειδώματος S650	2 pcs τμχ <small>Caution! Place above handle! (Requires +1pcs of 640-65-120-00) Προσοχή! Τοποθέτηση άνω της χειρολαβής! (Απαιτεί +1τμχ. 640-65-120-00)</small>
660-31-604-03		Central seal for S650 Eclipse Κεντρικό στεγανωτικό S650 Eclipse	2 pcs τμχ
311-31-688-13		Pair of upper central seals Ζεύγος άνω κεντρικών στεγανωτικών	3pairs- ζεύγη

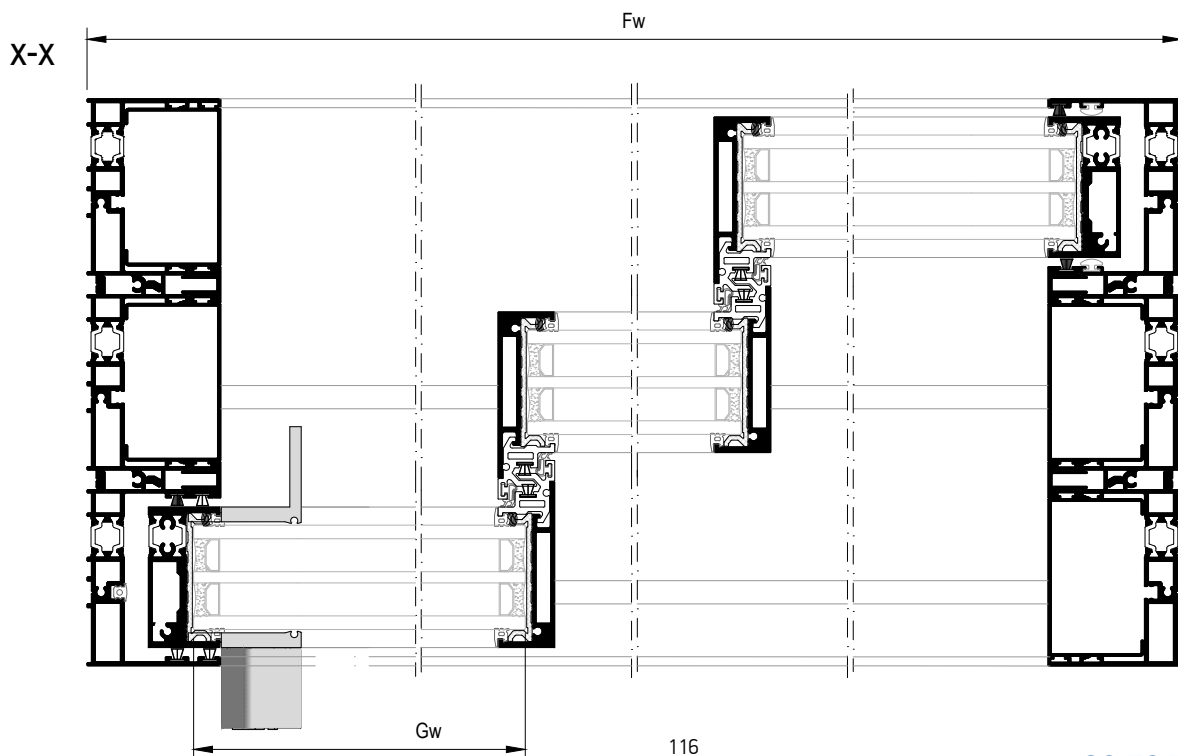
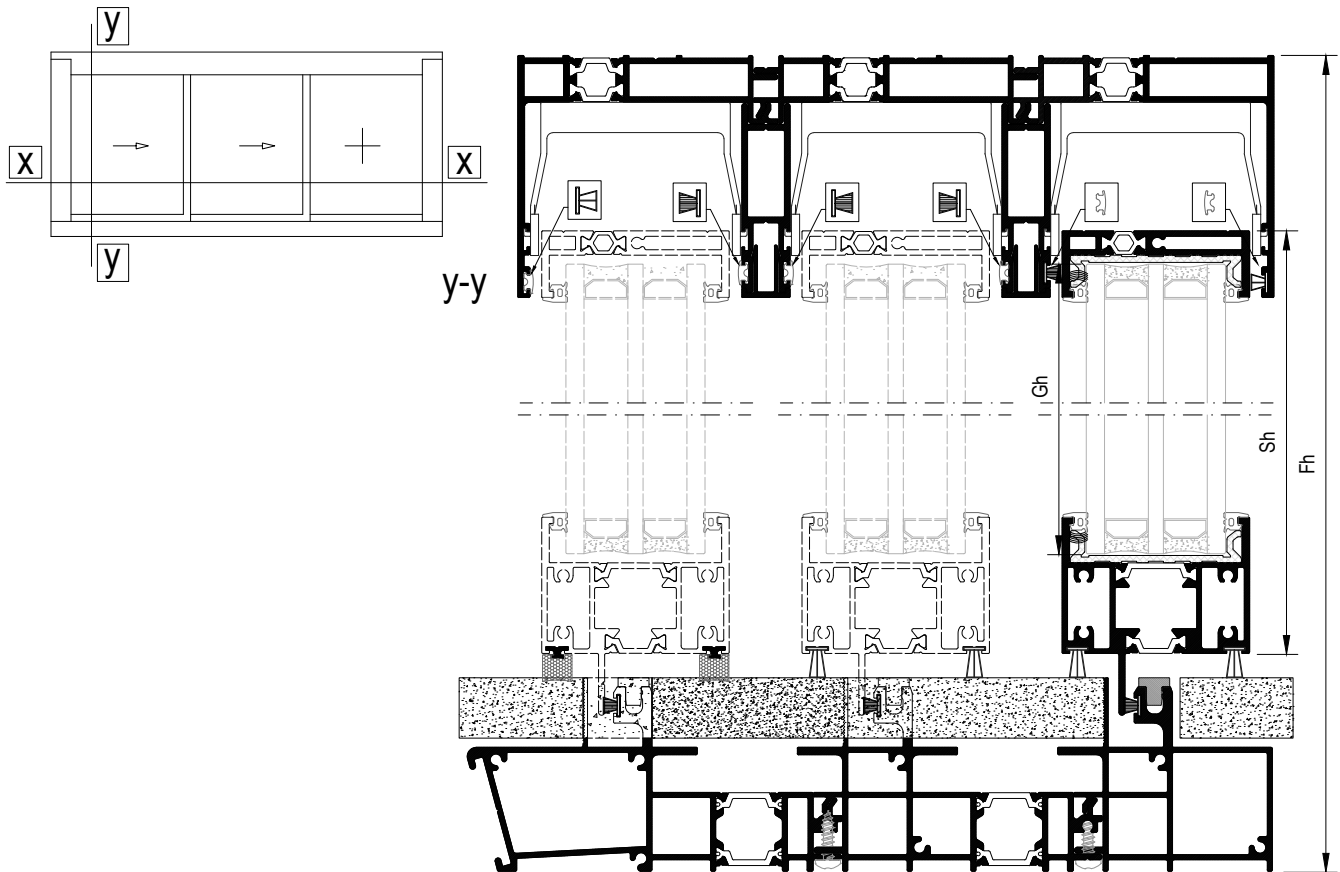
3

Three-sash parallel sliding window Τρίφυλλο επάλληλο συρόμενο

List of accessories | Λίστα εξαρτημάτων

Code Κωδικός	Accessory Εξάρτημα	Description Περιγραφή	Quantity Ποσότητα
620-69-306-03		Brush weatherstripping pile triffin 6mm Βουρτσάκι triffin 6mm	4Fw 2Fh
620-69-106-03		Brush weatherstripping pile 6mm Βουρτσάκι 6mm	Fw 6Fh
620-03-412-03		Brush weatherstripping pile with fin 12mm Βουρτσάκι μονής μεμβράνης 12mm	2Fw
240-00-312-01		Frame guide gasket Ελαστικό για κανάλι οδηγού	2Fh
200-30-650-03		Glazing gasket S650 Ελαστικό τζαμιού S650	4Fw 12(Fh-150)
240-26-502-03		Interlocking sealing gasket Ελαστικό άγκιστρου	4Fh
240-00-314-00		Gasket for brush fixing Ελαστικό σταθεροποίησης βουρτσάκι	5Fw
650-31-670-03		Shock absorber for sash S650 Αμορτισέρ φύλλου S650	6 pcs τμχ
311-63-163-04		Drainage adaptor D25/D32 Αντάπτορας απορροής Φ25 σε Φ32	[Fw/1000mm] pcs τμχ
640-65-120-00		Adjustable front locking set Ρυθμιζόμενο μπροστινό κλειδίωμα	Fh<2m - 2 sets/sash 2m<Fh<3m - 3 sets/sash Fh>3m - 4 sets/sash
610-65-201-xx (right) AND 610-65-202-xx (left) black anodized -45 natural anodized -33		S650 pair of minimal handles right/left side Κιτ μίνιαλ χειρολαβών κλειδαριάς S650 δεξί/αριστερό	1+1 pairs- ζεύγη
610-65-100-00		Additional rode for sash height >3m Πρόσθετη ντίζα για φύλλο >3m	2 pcs
311-31-606-00		Foam gasket barrier for S650 Eclipse Αφρώδης φραγμός οδηγού S650 Eclipse	4 pcs τμχ
311-31-604-22		EPDM foam barrier for S31604 Φραγμός από αφρώδες EPDM για S31604	3 pcs τμχ

4 Three-sash parallel sliding window with fixed
 Τρίφυλλο επάλληλο συρόμενο με σταθερό



4

Three-sash parallel sliding window with fixed
Τρίφυλλο επάλληλο συρόμενο με σταθερό

Profile cuttings | Κοπές προφίλ

Description Περιγραφή	Code Κωδικός	Cutting Κοπή	Quantity Ποσότητα
Frame cuttings Κοπές κάσας			
Πλάτος άνω έξω οδηγού Upper outer frame rail width	S31686	Fw	1 pcs τμχ
Πλάτος άνω μεσαίου οδηγού Upper middle frame rail width	S31684	Fw	1 pcs τμχ
Πλάτος άνω έσω οδηγού Upper inner frame rail width	S31682	Fw	1 pcs τμχ
Πλάτος κάτω έξω οδηγού Outer bottom track width	S31604	Fw -33mm	1 pcs τμχ
Πλάτος κάτω μεσαίου οδηγού Middle bottom track width	S31606	Fw -33mm	1 pcs τμχ
Πλάτος κάτω έσω οδηγού Inner bottom track width	S31608	Fw -33mm	1 pcs τμχ
Ύψος πλαϊνού οδηγού Side frame rail height	S31672	Fh -60.5mm	2 pcs τμχ
Ύψος πλαϊνού οδηγού Side frame rail height	S31674	Fh -60.5mm	2 pcs τμχ
Ύψος πλαϊνού οδηγού Side frame rail height	S31676	Fh -60.5mm	2 pcs τμχ
Πρόσθετο άνω οδηγού Additional profile of upper frame	S31688	Fw -114.5mm	2 pcs τμχ
Πρόσθετο άνω οδηγού Additional profile upper frame	S30669	Fw -114.5mm	2 pcs τμχ
Πρόσθετο πλαϊνού οδηγού Additional profile side frame	S30669	Fh -125mm	4 pcs τμχ
Πρόσθετο προφίλ Additional profile	S31698	Fh -60mm	2 pcs τμχ
		Fh -123mm	2 pcs τμχ
		2*Fw/3 -55mm	1 pcs τμχ
		Fw/3 -24mm	1 pcs τμχ

4	Three-sash parallel sliding window with fixed Τρίφυλλο επάλληλο συρόμενο με σταθερό
---	--

Profile cuttings Κοπές προφίλ			
Description Περιγραφή	Code Κωδικός	Cutting Κοπή	Quantity Ποσότητα
Sash cuttings Κοπές φύλλου			
Πλάτος άνω προφίλ φύλλου Upper sash profile width	S30658	Fw/3-2mm	2 pcs τμχ
		Fw/3-8mm	1 pcs τμχ
Πλάτος κάτω προφίλ φύλλου Bottom sash profile width	S31600	Fw/3 -41mm	1 pcs τμχ
		Fw/3 -26mm	1 pcs τμχ
		Fw/3 -56mm <small>*(fixed sash)</small>	1 pcs τμχ
Ύψος προφίλ φύλλου Sash profile height	S30652	Fh -142mm	2 pcs τμχ
Ύψος γάντζου Hook profile height	S31609	Fh -140mm	3 pcs τμχ
		Fh -144mm <small>*(fixed sash)</small>	1 pcs τμχ
Glass cuttings Κοπές υάλωσης			
Glass unit height Ύψος υαλοπίνακα		Fh -174mm	3 pcs τμχ
Glass unit width Πλάτος υαλοπίνακα		Fw/3 -32mm	

List of accessories Λίστα εξαρτημάτων			
---	--	--	--

Code Κωδικός	Accessory Εξάρτημα	Description Περιγραφή	Quantity Ποσότητα
660-00-650-00		Flat heavy duty stainless steel rail Επίπεδος ανοξείδωτος οδηγός βαρέως τύπου	Fw -75.5mm Fw -118mm
290-30-650-03		Glazing wedge Τακάκι τζαμιού	20 pcs/sash τμχ/φύλλο
311-31-606-08		Pair of end caps for S650 Eclipse multi-track frame connection mid Ζεύγος ταπών σύνδεσης πολλαπλού οδηγού S650 Eclipse ενδιάμεσα	1 pair ζεύγος
311-31-604-06		Pair of end caps for S650 Eclipse multi-track frame connection out Ζεύγος ταπών σύνδεσης πολλαπλού οδηγού S650 Eclipse έξω	1 pair ζεύγος
311-31-608-00		Pair of end caps for S650 Eclipse multi-track frame connection in Ζεύγος ταπών σύνδεσης πολλαπλού οδηγού S650 Eclipse μέσα	1 pair ζεύγος

4

Three-sash parallel sliding window with fixed
Τρίφυλλο επάλληλο συρόμενο με σταθερό

List of accessories Λίστα εξαρτημάτων			
Code Κωδικός	Accessory Εξάρτημα	Description Περιγραφή	Quantity Ποσότητα
311-31-600-03		Straight cut connector for s31600 Σύνδεσμος σόκορης σύνδεσης s31600	1 pair ζεύγος
311-31-690-33(right) OR 311-31-691-33 (left)		Upper interlocking profile end cap Άνω τάπα αγκίστρου	2 set σετ
311-31-609-03 (right) OR 311-31-609-13 (left)		Interlocking profile bottom end caps Ζεύγος κάτω ταπών γάντζου	2 pairs ζεύγη
311-30-658-23 (right) OR 311-30-658-33 (left)		Pair of end caps for interlocking profile machining Ζεύγος ταπών για τη κατεργασία στο γάντζο	2 pairs ζεύγη
311-31-703-23		Enhanced interlocking profile S31703 end cap Τάπα ενισχυμένου γάντζου S31703	1 ζεύγος ανά S31703 1 pair per S31703 profile
311-31-704-03		Enhanced interlocking profile S31704 end cap Τάπα ενισχυμένου γάντζου S31704	1 ζεύγος ανά S31704 1 pair per S31704 profile
660-31-609-00		PVC profile for thermal break interlocking profile PVC θερμομονωτικού γάντζου	4 pcs τμχ Fh -203mm
600-28-650-00		Pair of flat rollers 28mm Ζεύγος ράουλων 28mm για επίπεδη τροχιά	2 pairs ζεύγη
311-31-600-10 (right) OR 311-31-600-20 (left)		Connectors for S650 Eclipse fixed sash Τάπες σύνδεσης σταθερού φύλλου S650 Eclipse	1 set σετ
311-31-600-30		Wedge for S650 Eclipse fixed sash Τάκος σταθερού φύλλου S650 Eclipse	[Sash weight(kgs) / 100(kgs)] pcs τμχ (minimum 2pcs)
660-30-658-03		End cap S30658 Τάπα ίσιας κοπής S30658	1 set σετ
311-31-680-03		Sash spacers Αποστατικά κύλισης	1 set per moving sash 1 σετ ανά κινούμενο φύλλο
660-62-521-03		External Stopper 20 mm Εξωτερικό στοπ 20mm	2 pcs τμχ
311-31-672-03		Stopper for S31698 cover profile for multisash typologies Stopper για καπακι οδηγού S31698 για πολυφυλλες τυπολογίες	2 pairs - ζεύγη
650-31-670-03		Shock absorber for sash S650 Αμορτισέρ φύλλου S650	5 pcs τμχ
311-31-688-13		Pair of upper central seals Ζεύγος άνω κεντρικών στεγανωτικών	3pairs- ζεύγη
660-31-604-03		Central seal for S650 Eclipse Κεντρικό στεγανωτικό S650 Eclipse	2 pcs τμχ

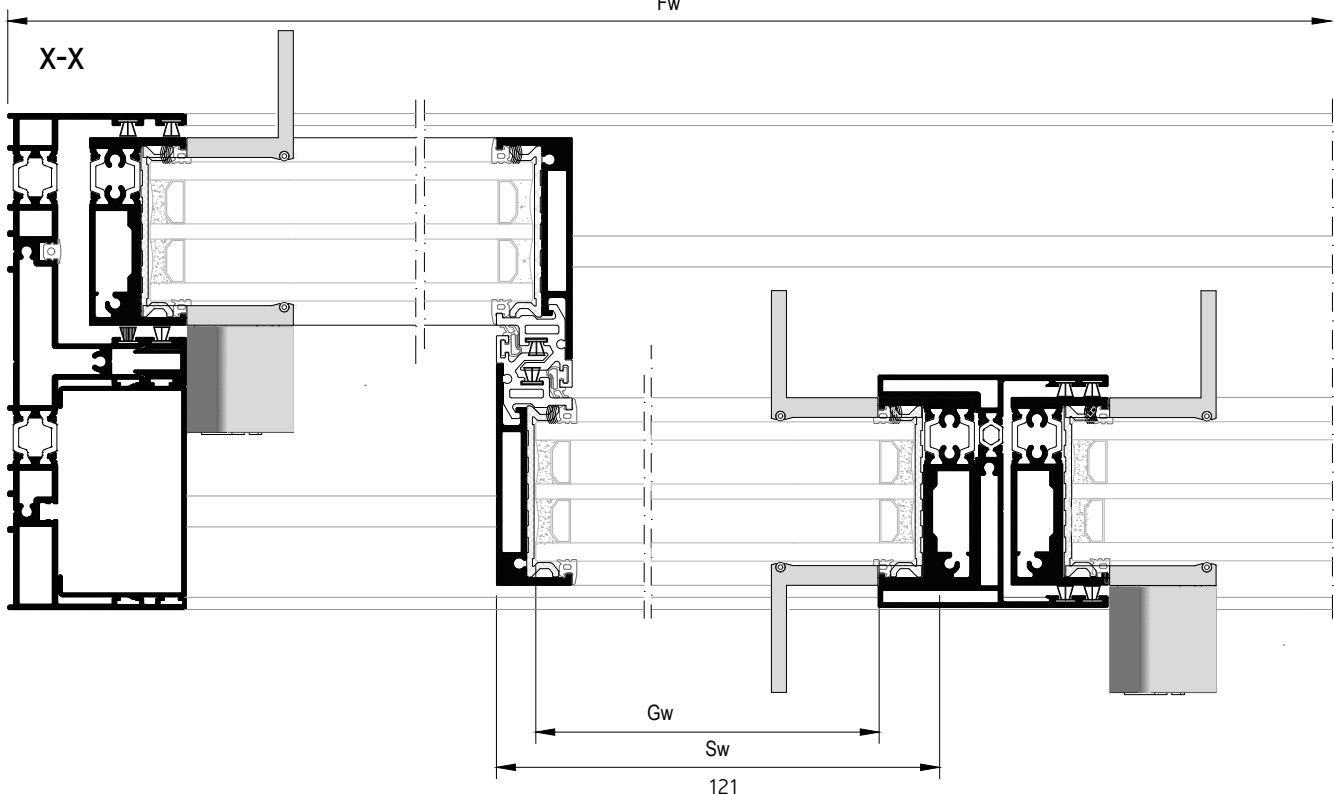
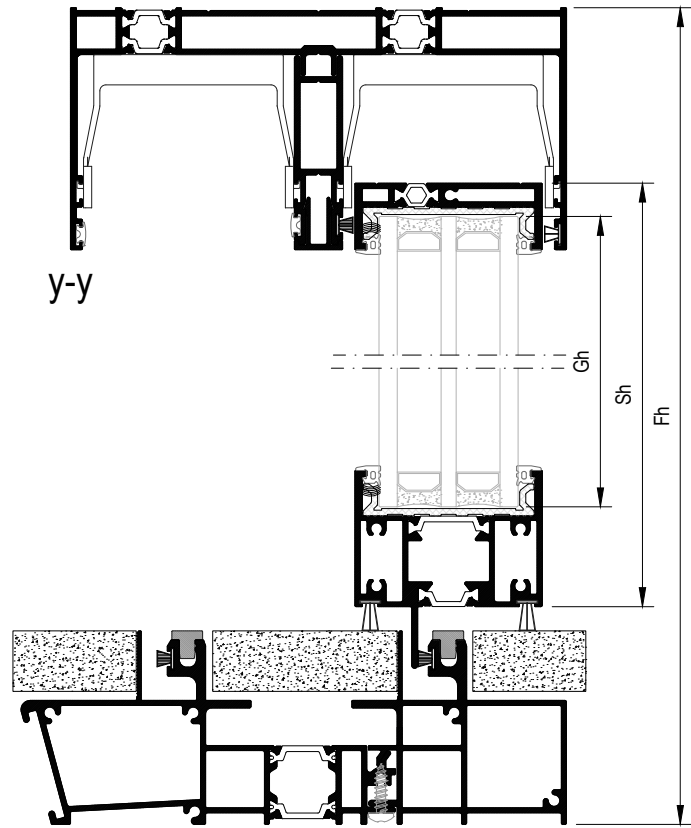
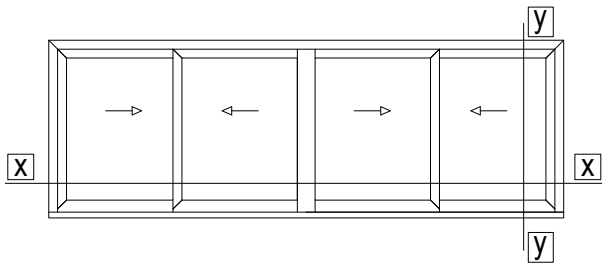
4

Three-sash parallel sliding window with fixed
Τρίφυλλο επάλληλο συρόμενο με σταθερό

List of accessories | Λίστα εξαρτημάτων

Code Κωδικός	Accessory Εξάρτημα	Description Περιγραφή	Quantity Ποσότητα
620-69-306-03		Brush weatherstripping pile triffin 6mm Βουρτσάκι triffin 6mm	3Fw 2Fh
620-69-106-03		Brush weatherstripping pile 6mm Βουρτσάκι 6mm	4Fw 6Fh
620-03-412-03		Brush weatherstripping pile with fin 12mm Βουρτσάκι μονής μεμβράνης 12mm	Fw
240-00-312-01		Frame guide gasket Ελαστικό για κανάλι οδηγού	Fh
200-30-650-03		Glazing gasket S650 Ελαστικό τζαμιού S650	4Fw 12(Fh-150)
240-13-601-13		Sliding spacer Αποστατικό κύλισης	2(Fh-100) 2(Fw/2)
240-26-502-03		Interlocking sealing gasket Ελαστικό άγκιστρου	4Fh
240-00-314-00		Gasket for brush fixing Ελαστικό σταθεροποίησης βουρτσάκι	4Fw
240-31-600-03		Gasket for brush fixing Ελαστικό σταθεροποίησης βουρτσάκι	Fw
311-63-163-04		Drainage adaptor D25/D32 Αντάπτορας απορροής Φ25 σε Φ32	[Fw/1000mm] pcs τμχ
311-31-606-00		Foam gasket barrier for S650 Eclipse Αφρώδης φραγμός οδηγού S650 Eclipse	4 pcs τμχ
311-31-604-22		EPDM foam barrier for S31604 Φραγμός από αφρώδες EPDM για S31604	3 pcs τμχ
311-31-606-10		Foam central seal for S650 Eclipse Αφρώδες κεντρικό στεγανωτικό S650 Eclipse	6 pcs τμχ
640-65-120-00		Adjustable front locking set Ρυθμιζόμενο μπροστινό κλειδωμα	Fh<2m - 2 sets/sash 2m<Fh<3m - 3 sets/sash Fh>3m - 4 sets/sash
610-65-202-xx (left) black anodized -45 natural anodized -33		S650 pair of minimal handles left side Κιτ μίνιμαλ χειρολαβών κλειδαριάς S650 αριστερό	1 pair - ζεύγος
610-65-100-00		Additional rode for sash height >3m Πρόσθετη ντίζα για φύλλο >3m	1 pcs
640-65-009-00		Front lock protection S650 Προστασία μπροστινού κλειδώματος S650	1 pcs τμχ Caution! Place above handle! (Requires +1pcs of 640-65-120-00) Προσοχή! Τοποθέτηση άνω της χειρολαβής! (Απαιτείται +1τμχ. 640-65-120-00)

5 Four-sash sliding window with meeting style
 Τετράφυλλο φιλητό συρόμενο

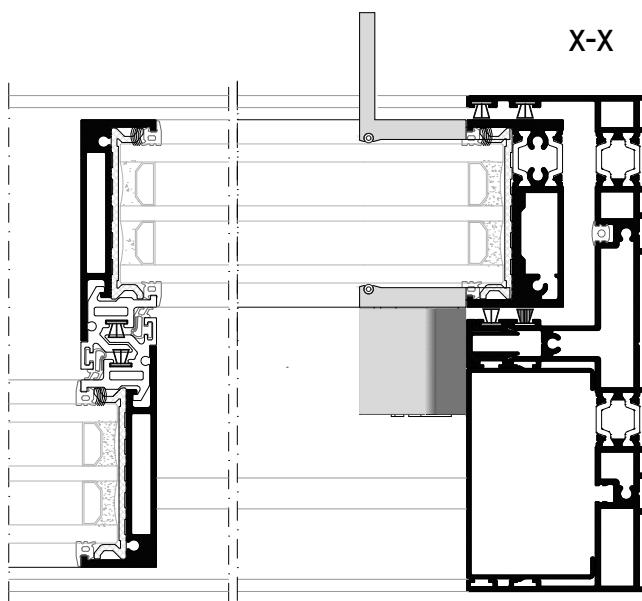


5

Four-sash sliding window with meeting style
Τετράφυλλο φιλητό συρόμενο

Profile cuttings | Κοπές προφίλ

Description Περιγραφή	Code Κωδικός	Cutting Κοπή	Quantity Ποσότητα
Frame cuttings Κοπές κάσας			
Πλάτος άνω οδηγού Upper frame rail width	S31680	Fw	1 pcs τμχ
Πλάτος κάτω έξω οδηγού Outer bottom track width	S31604	Fw -33mm	1 pcs τμχ
Πλάτος κάτω έσω οδηγού Inner bottom track width	S31608	Fw -33mm	1 pcs τμχ
Ύψος πλαϊνού οδηγού Side frame rail height	S31670	Fh -60.5mm	2 pcs τμχ
Πρόσθετο άνω οδηγού Additional profile of upper frame	S31688	Fw -114.5mm	1 pcs τμχ
Πρόσθετο άνω οδηγού Additional profile upper frame	S30669	Fw -114.5mm	1 pcs τμχ
Πρόσθετο πλαϊνού οδηγού Additional profile side frame	S30669	Fh -125mm	2 pcs τμχ
Πρόσθετο προφίλ Additional profile	S31698	Fh -60mm	2 pcs τμχ







5	Four-sash sliding window with meeting style Τετράφυλλο φιλητό συρόμενο
---	---

Profile cuttings Κοπές προφίλ

Description Περιγραφή	Code Κωδικός	Cutting Κοπή	Quantity Ποσότητα
Sash cuttings Κοπές φύλλου			
Πλάτος άνω προφίλ φύλλου Upper sash profile width	S30658	Fw/4 -7mm	4 pcs τμχ
Πλάτος κάτω προφίλ φύλλου Bottom sash profile width	S31600	Fw/4 -46mm	4 pcs τμχ
Ύψος προφίλ φύλλου Sash profile height	S30652	Fh -142mm	4 pcs τμχ
Ύψος γάντζου Hook profile height	S31609	Fh -140mm	4 pcs τμχ
Ύψος μπινιού Adjoining profile height	S31694	Fh -159mm	1 pcs τμχ
Glass cuttings Κοπές υάλωσης			
Glass unit height Ύψος υαλοπίνακα		Fh -174mm	4 pcs τμχ
Glass unit width Πλάτος υαλοπίνακα		Fw/4 -37mm	

List of accessories Λίστα εξαρτημάτων

Code Κωδικός	Accessory Εξάρτημα	Description Περιγραφή	Quantity Ποσότητα
311-31-604-22		EPDM foam barrier for S31604 Φραγμός από αφρώδες EPDM για S31604	4 pcs τμχ
311-31-606-10		Foam central seal for S650 Eclipse Αφρώδες κεντρικό στεγανωτικό S650 Eclipse	6 pcs τμχ
660-31-604-03		Central seal for S650 Eclipse Κεντρικό στεγανωτικό S650 Eclipse	2 pcs τμχ
311-31-606-00		Foam gasket barrier for S650 Eclipse Αφρώδης φραγμός οδηγού S650 Eclipse	2 pcs τμχ

5

Four-sash sliding window with meeting style

Τετράφυλλο φιλητό συρόμενο

List of accessories | Λίστα εξαρτημάτων

Code Κωδικός	Accessory Εξάρτημα	Description Περιγραφή	Quantity Ποσότητα
660-00-650-00		Flat heavy duty stainless steel rail Επίπεδος ανοξείδωτος οδηγός βαρέως τύπου	Fw -75.5mm Fw -118mm
290-30-650-03		Glazing wedge Τακάκι τζαμιού	20 pcs/sash τμχ/φύλλο
311-31-604-08		Pair of end caps for S650 Eclipse double frame connection Ζεύγος ταπών σύνδεσης διπλού οδηγού S650 Eclipse	1 pair ζεύγος
311-31-600-03		Straight cut connector for s31600 Σύνδεσμος σόκορης σύνδεσης s31600	2 pairs ζεύγη
311-31-690-33(right) AND 311-31-691-33 (left)		Upper interlocking profile end cap Άνω τάπα ακτίστρου	1+1 set σετ
311-31-609-03 (right) AND 311-31-609-13 (left)		Interlocking profile bottom end caps Ζεύγος κάτω ταπών γάντζου	1+1 pairs ζεύγη
311-30-658-23 (right) AND 311-30-658-33 (left)		Pair of end caps for interlocking profile machining Ζεύγος ταπών για τη καταργασία στο γάντζο	1+1 pairs ζεύγη
311-31-703-23		Enhanced interlocking profile S31703 end cap Τάπα ενισχυμένου γάντζου S31703	1 ζεύγος ανά S31703 1 pair per S31703 profile
311-31-704-03		Enhanced interlocking profile S31704 end cap Τάπα ενισχυμένου γάντζου S31704	1 ζεύγος ανά S31704 1 pair per S31704 profile
660-31-609-00		PVC profile for thermal break interlocking profile PVC θερμομονωτικού γάντζου	4 pcs τμχ Fh -203mm
600-28-650-00		Pair of flat rollers 28mm Ζεύγος ράουλων 28mm για επίπεδη τροχιά	4 pairs ζεύγη
660-30-658-03		End cap S30658 Τάπα ίσιας κοπής S30658	2 sets σετ
311-31-680-03		Sash spacers Αποστατικά κύλισης	1 set per moving sash 1 σετ ανά κινούμενο φύλλο
660-62-521-03		External Stopper 20 mm Εξωτερικό στοπ 20mm	2 pcs τμχ
311-31-688-13		Pair of upper central seals Ζεύγος άνω κεντρικών στεγανωτικών	4pairs- ζεύγη
311-31-694-23		Set of adjoining profile end cap for S650 Eclipse Σετ τάπα μπινι S650 Eclipse	1 set σετ
640-65-694-13		Stopper for S650 meeting stile Στόπερ για φιλητό S650	1 set σετ

5

Four-sash sliding window with meeting style

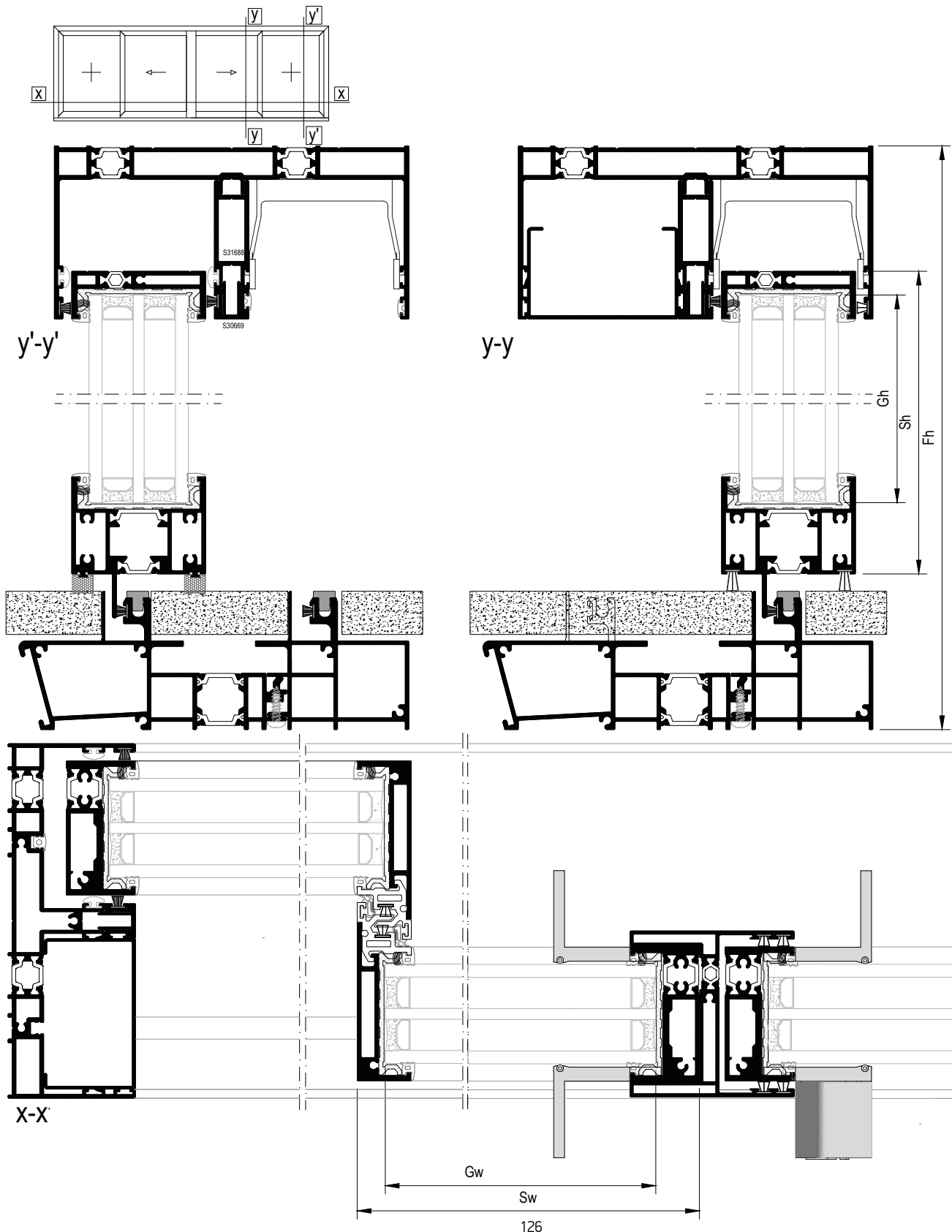
Τετράφυλλο φιλητό συρόμενο

List of accessories | Λίστα εξαρτημάτων

Code Κωδικός	Accessory Εξάρτημα	Description Περιγραφή	Quantity Ποσότητα
620-69-306-03		Brush weatherstripping pile triffin 6mm Βουρτσάκι triffin 6mm	3Fw 2Fh
620-69-106-03		Brush weatherstripping pile 6mm Βουρτσάκι 6mm	Fw 10Fh
620-03-412-03		Brush weatherstripping pile with fin 12mm Βουρτσάκι μονής μεμβράνης 12mm	2Fw
240-00-312-01		Frame guide gasket Ελαστικό για κανάλι οδηγού	2Fh
200-30-650-03		Glazing gasket S650 Ελαστικό τζαμιού S650	4Fw 16(Fh-150)
240-26-502-03		Interlocking sealing gasket Ελαστικό άγκιστρου	4Fh
240-00-314-00		Gasket for brush fixing Ελαστικό σταθεροποίησης βουρτσάκι	2Fw
650-31-670-03		Shock absorber for sash S650 Αμορτισέρ φύλλου S650	6 pcs τμχ
311-63-163-04		Drainage adaptor D25/D32 Αντάπτορας απορροής Φ25 σε Φ32	[Fw/1000mm] pcs τμχ
640-65-130-00		Adjustable locking set for meeting stile Ρυθμιζόμενο κλειδωμα φιλητού	Fh<2m - 2 sets 2m<Fh<3m - 3 sets Fh>3m - 4 sets
640-65-120-00		Adjustable front locking set Ρυθμιζόμενο μπροστινό κλειδωμα	Fh<2m - 2 sets/sash 2m<Fh<3m - 3 sets/sash Fh>3m - 4 sets/sash
610-65-201-xx (right) AND 610-65-202-xx (left) black anodized -45 natural anodized -33		S650 pair of minimal handles right/left side Κιτ μίνιαλ χειρολαβών κλειδαριάς S650 δεξί/αριστερό	1 Right (δεξί) +2 Left (Αριστερά) pairs ζεύγη
610-65-203-xx black anodized -45 natural anodized -33		Κιτ χειρολαβών S650 χωρίς κλειδαριά S650 pair of handles without lock	1 pair ζεύγος
610-65-100-00		Additional rode for sash height >3m Πρόσθετη ντίζα για φύλλο >3m	2 pcs
640-65-009-00		Front lock protection S650 Προστασία μπροστινού κλειδώματος S650	3 pcs τμχ Caution! Place above handle! (Requires +1pcs of 640-65-120-00) Προσοχή! Τοποθέτηση άνω της χειρολαβής! (Απαιτεί +1τμχ. 640-65-120-00)

6

Four-sash sliding window with meeting style and fixed
 Τετράφυλλο φιλητό συρόμενο με σταθερά

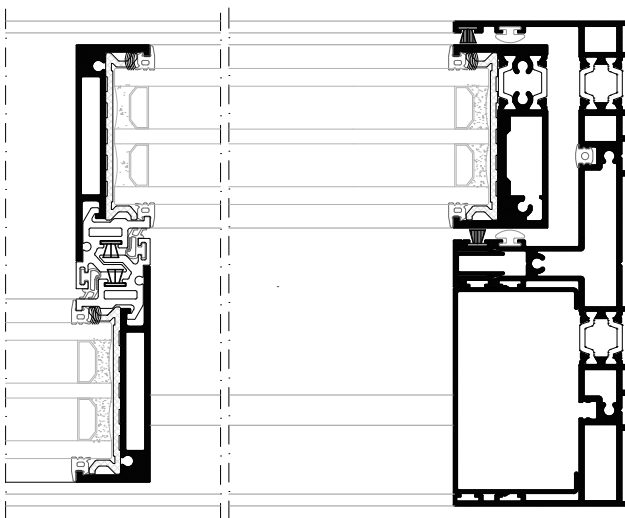


6

Four-sash sliding window with meeting style and fixed
Τετράφυλλο φιλητό συρόμενο με σταθερά

Profile cuttings | Κοπές προφίλ

Description Περιγραφή	Code Κωδικός	Cutting Κοπή	Quantity Ποσότητα
Frame cuttings Κοπές κάσας			
Πλάτος άνω οδηγού Upper frame rail width	S31680	Fw	1 pcs τμχ
Πλάτος κάτω έξω οδηγού Outer bottom track width	S31604	Fw -33mm	1 pcs τμχ
Πλάτος κάτω έσω οδηγού Inner bottom track width	S31608	Fw -33mm	1 pcs τμχ
Ύψος πλαϊνού οδηγού Side frame rail height	S31670	Fh -60.5mm	2 pcs τμχ
Πρόσθετο άνω οδηγού Additional profile of upper frame	S31688	Fw -114.5mm	1 pcs τμχ
Πρόσθετο άνω οδηγού Additional profile upper frame	S30669	Fw -114.5mm	1 pcs τμχ
Πρόσθετο πλαϊνού οδηγού Additional profile side frame	S30669	Fh -125mm	2 pcs τμχ
Πρόσθετο προφίλ Additional profile	S31698	Fh -60mm	2 pcs τμχ
		Fw/2 -67mm	1 pcs τμχ



6

Four-sash sliding window with meeting style and fixed
Τετράφυλλο φιλητό συρόμενο με σταθερά

Profile cuttings | Κοπές προφίλ

Description Περιγραφή	Code Κωδικός	Cutting Κοπή	Quantity Ποσότητα
Sash cuttings Κοπές φύλλου			
Πλάτος άνω προφίλ φύλλου Upper sash profile width	S30658	Fw/4 -7mm	4 pcs τμχ
Πλάτος κάτω προφίλ φύλλου Bottom sash profile width	S31600	Fw/4 -46mm	2 pcs τμχ
		Fw/4 -61mm	2 pcs τμχ
Ύψος γάντζου Hook profile height	S31609	Fh -140mm	2 pcs τμχ
		Fh -144mm	2 pcs τμχ
Ύψος μπινιού Adjoining profile height	S31694	Fh -159mm	1 pcs τμχ
Glass cuttings Κοπές υάλωσης			
Glass unit height Ύψος υαλοπίνακα		Fh -174mm	4 pcs τμχ
Glass unit width Πλάτος υαλοπίνακα		Fw/4 -36.7mm	

List of accessories | Λίστα εξαρτημάτων

Code Κωδικός	Accessory Εξάρτημα	Description Περιγραφή	Quantity Ποσότητα
660-00-650-00		Flat heavy duty stainless steel rail Επίπεδος ανοξείδωτος οδηγός βαρέως τύπου	Fw -118mm
290-30-650-03		Glazing wedge Τακάκι τζαμιού	20 pcs/sash τμχ/φύλλο
311-31-604-08		Pair of end caps for S650 Eclipse double frame connection Ζεύγος ταπών σύνδεσης διπλού οδηγού S650 Eclipse	1 pair ζεύγος
311-31-600-03		Straight cut connector for s31600 Σύνδεσμος σόκορης σύνδεσης s31600	2 pairs ζεύγη

6

Four-sash sliding window with meeting style and fixed
Τετράφυλλο φιλητό συρόμενο με σταθερά

List of accessories | Λίστα εξαρτημάτων

Code Κωδικός	Accessory Εξάρτημα	Description Περιγραφή	Quantity Ποσότητα
311-31-690-33(right) AND 311-31-691-33 (left)		Upper interlocking profile end cap Άνω τάπα αγκίστρου	1+1 set σετ
311-31-609-03 (right) AND 311-31-609-13 (left)		Interlocking profile bottom end caps Ζεύγος κάτω ταπιών γάντζου	1+1 pairs ζεύγη
311-30-658-23 (right) AND 311-30-658-33 (left)		Pair of end caps for interlocking profile machining Ζεύγος ταπιών για τη κατεργασία στο γάντζο	1+1 pairs ζεύγη
311-31-703-23		Enhanced interlocking profile S31703 end cap Τάπα ενισχυμένου γάντζου S31703	1 ζεύγος ανά S31703 1 pair per S31703 profile
311-31-704-03		Enhanced interlocking profile S31704 end cap Τάπα ενισχυμένου γάντζου S31704	1 ζεύγος ανά S31704 1 pair per S31704 profile
660-31-609-00		PVC profile for thermal break interlocking profile PVC θερμομονωτικού γάντζου	4 pcs τμχ Fh -203mm
600-28-650-00		Pair of flat rollers 28mm Ζεύγος ράουλων 28mm για επίπεδη τροχιά	2 pairs ζεύγη
311-31-600-10 (right) AND 311-31-600-20 (left)		Connectors for S650 Eclipse fixed sash Τάπες σύνδεσης σταθερού φύλλου S650 Eclipse	1+1 set σετ
311-31-600-30		Wedge for S650 Eclipse fixed sash Τάκος σταθερού φύλλου S650 Eclipse	[Sash weight(kgs) / 100(kgs)] pcs τμχ (minimum 2pcs)
660-30-658-03		End cap S30658 Τάπα ίσιας κοπής S30658	2 sets σετ
311-31-680-03		Sash spacers Αποστακτικά κύλισης	1 set per moving sash 1 σετ ανά κινούμενο φύλλο
311-31-688-13		Pair of upper central seals Ζεύγος άνω κεντρικών στεγανωτικών	4pairs- ζεύγη
311-31-606-00		Foam gasket barrier for S650 Eclipse Αφρώδης φραγμός οδηγού S650 Eclipse	2 pcs τμχ
311-31-606-10		Foam central seal for S650 Eclipse Αφρώδες κεντρικό στεγανωτικό S650 Eclipse	6 pcs τμχ
311-31-604-22		EPDM foam barrier for S31604 Φραγμός από αφρώδες EPDM για S31604	4 pcs τμχ
660-31-604-03		Central seal for S650 Eclipse Κεντρικό στεγανωτικό S650 Eclipse	2 pcs τμχ
311-31-694-23		Set of adjoining profile end cap for S650 Eclipse Σετ τάπα μπινί S650 Eclipse	1 set σετ

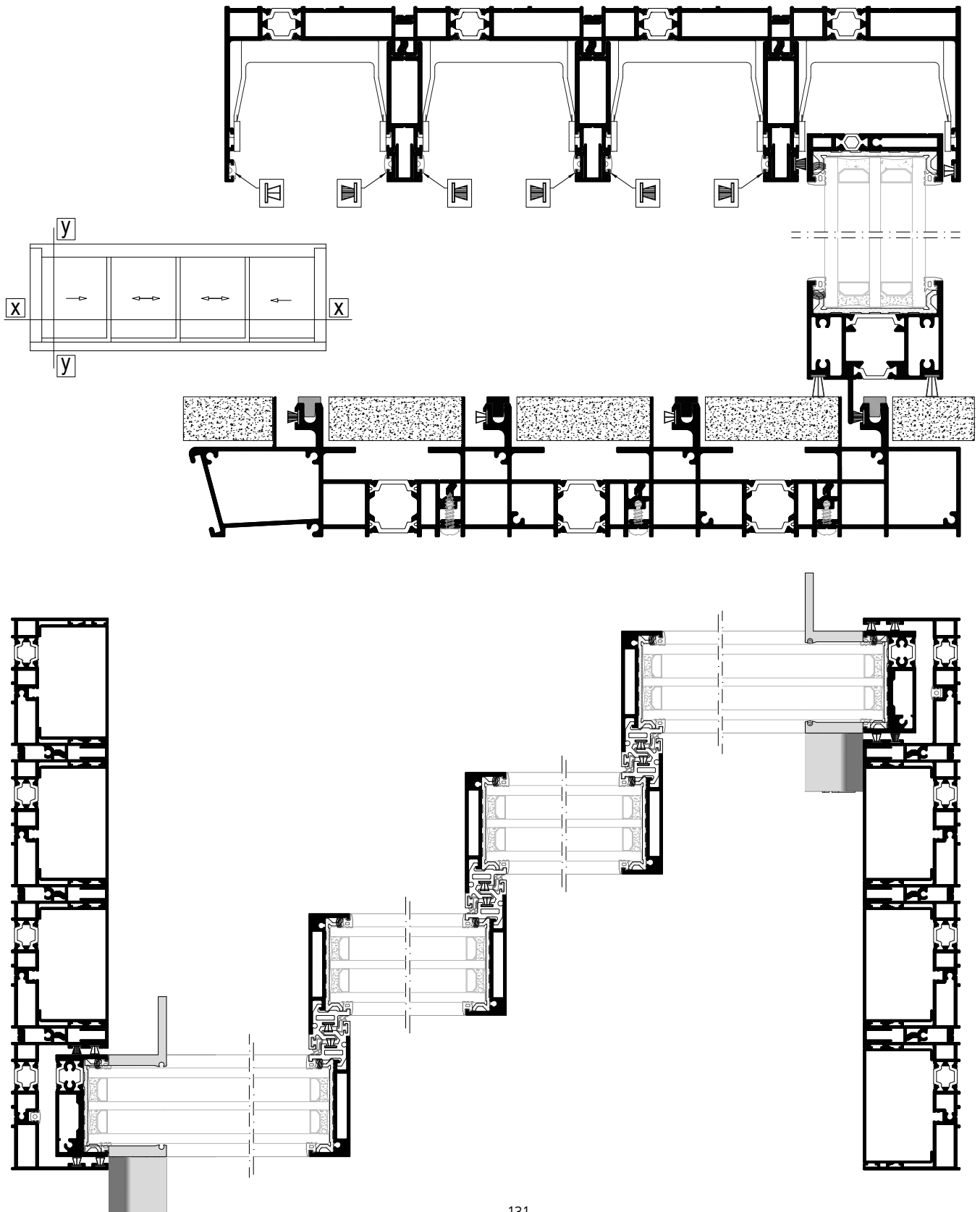
6

Four-sash sliding window with meeting style and fixed
Τετράφυλλο φιλητό συρόμενο με σταθερά

List of accessories | Λίστα εξαρτημάτων

Code Κωδικός	Accessory Εξάρτημα	Description Περιγραφή	Quantity Ποσότητα
620-69-306-03		Brush weatherstripping pile triffin 6mm Βουρτσάκι triffin 6mm	3Fw/2 4Fh
620-69-106-03		Brush weatherstripping pile 6mm Βουρτσάκι 6mm	Fw 8Fh
620-03-412-03		Brush weatherstripping pile with fin 12mm Βουρτσάκι μονής μεμβράνης 12mm	2Fw
200-30-650-03		Glazing gasket S650 Ελαστικό τζαμιού S650	4Fw 16(Fh-150)
240-13-601-13		Sliding spacer Αποστατικό κύλισης	4(Fh-100)
240-26-502-03		Interlocking sealing gasket Ελαστικό άγκιστρου	4Fh
240-00-314-00		Gasket for brush fixing Ελαστικό σταθεροποίησης βουρτσάκι	2Fw
650-31-670-03		Shock absorber for sash S650 Αμορτισέρ φύλλου S650	4 pcs τμχ
311-63-163-04		Drainage adaptor D25/D32 Αντάπτορας απορροής Φ25 σε Φ32	[Fw/1000mm] pcs τμχ
640-65-130-00		Adjustable locking set for meeting stile Ρυθμιζόμενο κλειδώμα φιλητού	Fh<2m - 2 sets 2m<Fh<3m - 3 sets Fh>3m - 4 sets
610-65-202-xx (left) black anodized -45 natural anodized -33		S650 pair of minimal handles left side Κιτ μίνιμαλ χειρολαβών κλειδαριάς S650 αριστερό	1 pair - ζεύγος
610-65-203-xx black anodized -45 natural anodized -33		Κιτ χειρολαβών S650 χωρίς κλειδαριά S650 pair of handles without lock	1 pair ζεύγος
610-65-100-00		Additional rode for sash height >3m Πρόσθετη ντίζα για φύλλο >3m	2 pcs
640-65-694-13		Stopper for S650 meeting stile Στόπερ για φιλητό S650	1 set σετ
640-65-009-00		Front lock protection S650 Προστασία μπροστινού κλειδώματος S650	3 pcs τμχ <small>Caution! Place above handle! (Requires +1pcs of 640-65-120-00) Προσοχή! Τοποθέτηση άνω της χειρολαβής! (Απαιτεί +1τμχ. 640-65-120-00)</small>
660-62-521-03		External Stopper 20 mm Εξωτερικό στοπ 20mm	2 pcs τμχ
240-31-600-03		Gasket for brush fixing Ελαστικό σταθεροποίησης βουρτσάκι	Fw

7 Four-sash parallel sliding window
 Τετράφυλλο επάλληλο συρόμενο



7	Four-sash parallel sliding window Τετράφυλλο επάλληλο συρόμενο
---	--

Profile cuttings Κοπές προφίλ			
Description Περιγραφή	Code Κωδικός	Cutting Κοπή	Quantity Ποσότητα
Frame cuttings Κοπές κάσας			
Πλάτος άνω έξω οδηγού Upper outer frame rail width	S31686	Fw	1 pcs τμχ
Πλάτος άνω μεσαίου οδηγού Upper middle frame rail width	S31684	Fw	2 pcs τμχ
Πλάτος άνω έσω οδηγού Upper inner frame rail width	S31682	Fw	1 pcs τμχ
Πλάτος κάτω έξω οδηγού Outer bottom track width	S31604	Fw -33mm	1 pcs τμχ
Πλάτος κάτω μεσαίου οδηγού Middle bottom track width	S31606	Fw -33mm	2 pcs τμχ
Πλάτος κάτω έσω οδηγού Inner bottom track width	S31608	Fw -33mm	1 pcs τμχ
Ύψος πλαϊνού οδηγού Side frame rail height	S31672	Fh -60.5mm	2 pcs τμχ
Ύψος πλαϊνού οδηγού Side frame rail height	S31674	Fh -60.5mm	4 pcs τμχ
Ύψος πλαϊνού οδηγού Side frame rail height	S31676	Fh -60.5mm	2 pcs τμχ
Πρόσθετο άνω οδηγού Additional profile of upper frame	S31688	Fw -114.5mm	3 pcs τμχ
Πρόσθετο άνω οδηγού Additional profile upper frame	S30669	Fw -114.5mm	3 pcs τμχ
Πρόσθετο πλαϊνού οδηγού Additional profile side frame	S30669	Fh -125mm	6 pcs τμχ
Πρόσθετο προφίλ Additional profile	S31698	Fh -60mm	6 pcs τμχ

7	Four-sash parallel sliding window Τετράφυλλο επάλληλο συρόμενο
---	---

Profile cuttings Κοπές προφίλ			
Description Περιγραφή	Code Κωδικός	Cutting Κοπή	Quantity Ποσότητα
Sash cuttings Κοπές φύλλου			
Πλάτος άνω προφίλ φύλλου Upper sash profile width	S30658	Fw/4 +6mm	2 pcs τμχ
		Fw/4	2 pcs τμχ
Πλάτος κάτω προφίλ φύλλου Bottom sash profile width	S31600	Fw/4 -33mm	2 pcs τμχ
		Fw/4 -18mm	2 pcs τμχ
Ύψος προφίλ φύλλου Sash profile height	S30652	Fh -142mm	2 pcs τμχ
Ύψος γάντζου Hook profile height	S31609	Fh -140mm	6 pcs τμχ
Glass cuttings Κοπές υάλωσης			
Glass unit height Ύψος υαλοπίνακα	Fh -174mm		4 pcs τμχ
Glass unit width Πλάτος υαλοπίνακα	Fw/4 -24mm		

List of accessories Λίστα εξαρτημάτων			
Code Κωδικός	Accessory Εξάρτημα	Description Περιγραφή	Quantity Ποσότητα
660-00-650-00		Flat heavy duty stainless steel rail Επίπεδος ανοξείδωτος οδηγός βαρέως τύπου	2(Fw -75.5mm) 2(Fw -118mm)
290-30-650-03		Glazing wedge Τακάκι τζαμιού	20 pcs/sash τμχ/φύλλο
311-31-606-08		Pair of end caps for S650 Eclipse multi-track frame connection mid Ζεύγος ταπών σύνδεσης πολλαπλού οδηγού S650 Eclipse ενδιάμεσα	2 pairs ζεύγη
311-31-604-06		Pair of end caps for S650 Eclipse multi-track frame connection out Ζεύγος ταπών σύνδεσης πολλαπλού οδηγού S650 Eclipse έξω	1 pair ζεύγος
311-31-608-00		Pair of end caps for S650 Eclipse multi-track frame connection in Ζεύγος ταπών σύνδεσης πολλαπλού οδηγού S650 Eclipse μέσα	1 pair ζεύγος

7	<h2 style="margin: 0;">Four-sash parallel sliding window</h2> <h3 style="margin: 0;">Τετράφυλλο επάλληλο συρόμενο</h3>
---	--

List of accessories | Λίστα εξαρτημάτων

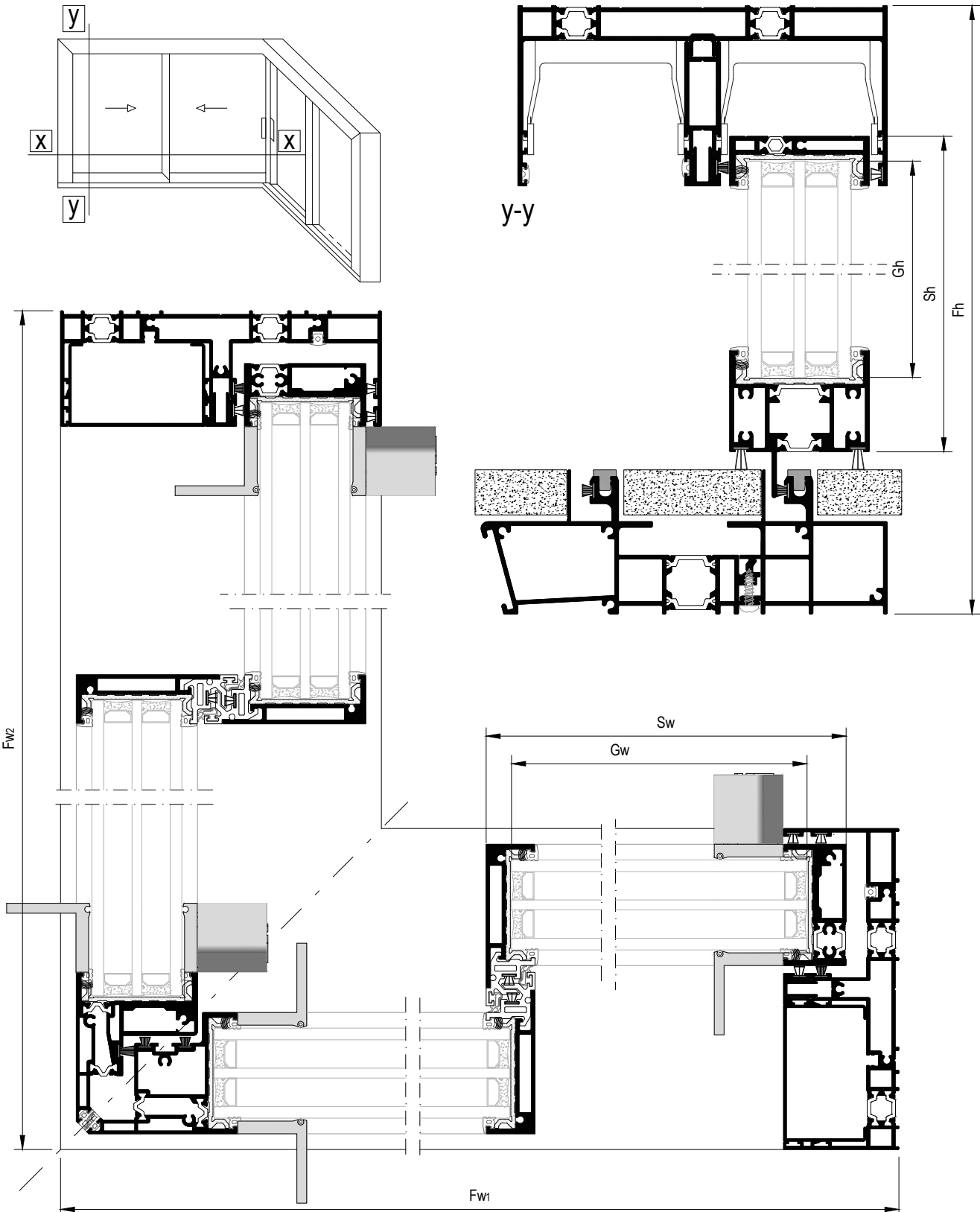
Code Κωδικός	Accessory Εξάρτημα	Description Περιγραφή	Quantity Ποσότητα
311-31-600-03		Straight cut connector for s31600 Σύνδεσμος σόκορης σύνδεσης s31600	1 pair ζεύγος
311-31-690-33(right) OR 311-31-691-33 (left)		Upper interlocking profile end cap Άνω τάπα αγκίστρου	3 set σετ
311-31-609-03 (right) OR 311-31-609-13 (left)		Interlocking profile bottom end caps Ζεύγος κάτω ταπών γάντζου	3 pairs ζεύγη
311-30-658-23 (right) OR 311-30-658-33 (left)		Pair of end caps for interlocking profile machining Ζεύγος ταπών για τη κατεργασία στο γάντζο	3 pairs ζεύγη
311-31-703-23		Enhanced interlocking profile S31703 end cap Τάπα ενισχυμένου γάντζου S31703	1 ζεύγος ανά S31703 1 pair per S31703 profile
311-31-704-03		Enhanced interlocking profile S31704 end cap Τάπα ενισχυμένου γάντζου S31704	1 ζεύγος ανά S31704 1 pair per S31704 profile
660-31-609-00		PVC profile for thermal break interlocking profile PVC θερμομονωτικού γάντζου	6 pcs τμχ Fh -203mm
600-28-650-00		Pair of flat rollers 28mm Ζεύγος ράουλων 28mm για επίπεδη τροχιά	4 pairs ζεύγη
660-30-658-03		End cap S30658 Τάπα ίσιας κοπής S30658	1 set σετ
311-31-680-03		Sash spacers Αποστατικά κύλισης	1 set per moving sash 1 σετ ανά κινούμενο φύλλο
660-62-521-03		External Stopper 20 mm Εξωτερικό στοπ 20mm	3 pcs τμχ
640-65-009-00		Front lock protection S650 Προστασία μπροστινού κλειδώματος S650	2 pcs τμχ <small>Caution! Place above handle! (Requires +1pcs of 640-65-120-00) Προσοχή! Τοποθέτηση άνω της χειρολαβής! (Απαιτεί +1τμχ. 640-65-120-00)</small>
650-31-670-03		Shock absorber for sash S650 Αμορτισέρ φύλλου S650	6 pcs τμχ
311-31-688-13		Pair of upper central seals Ζεύγος άνω κεντρικών στεγανωτικών	4 pairs- ζεύγη
660-31-604-03		Central seal for S650 Eclipse Κεντρικό στεγανωτικό S650 Eclipse	3 pcs τμχ

7	Four-sash parallel sliding window Τετράφυλλο επάλληλο συρόμενο
---	---

List of accessories | Λίστα εξαρτημάτων

Code Κωδικός	Accessory Εξάρτημα	Description Περιγραφή	Quantity Ποσότητα
620-69-306-03		Brush weatherstripping pile triffin 6mm Βουρτσάκι triffin 6mm	5Fw 2Fh
620-69-106-03		Brush weatherstripping pile 6mm Βουρτσάκι 6mm	2Fw 8Fh
620-03-412-03		Brush weatherstripping pile with fin 12mm Βουρτσάκι μονής μεμβράνης 12mm	2Fw
240-00-312-01		Frame guide gasket Ελαστικό για κανάλι οδηγού	2Fh
200-30-650-03		Glazing gasket S650 Ελαστικό τζαμιού S650	4Fw 16(Fh-150)
240-26-502-03		Interlocking sealing gasket Ελαστικό άγκιστρου	8Fh
240-00-314-00		Gasket for brush fixing Ελαστικό σταθεροποίησης βουρτσάκι	9Fw
640-65-120-00		Adjustable front locking set Ρυθμιζόμενο μπροστινό κλειδωμα	Fh<2m - 2 sets/sash 2m<Fh<3m - 3 sets/sash Fh>3m - 4 sets/sash
610-65-201-xx (right) AND 610-65-202-xx (left) black anodized -45 natural anodized -33		S650 pair of minimal handles right/left side Κιτ μίνιαλ χειρολαβών κλειδαριάς S650 δεξί/αριστερό	1+1 pairs- ζεύγη
610-65-100-00		Additional rode for sash height >3m Πρόσθετη ντίτζα για φύλλο >3m	2 pcs
311-31-606-00		Foam gasket barrier for S650 Eclipse Αφρώδης φραγμός οδηγού S650 Eclipse	6 pcs τμχ
311-31-604-22		EPDM foam barrier for S31604 Φραγμός από αφρώδες EPDM για S31604	3 pcs τμχ
311-31-606-10		Foam central seal for S650 Eclipse Αφρώδες κεντρικό στεγανωτικό S650 Eclipse	8 pcs τμχ
311-63-163-04		Drainage adaptor D25/D32 Αντάπτορας απορροής Φ25 σε Φ32	[Fw/1000mm] pcs τμχ

8 2+2 sash sliding window with 90° outer corner adjoining profile
 Τετράφυλλο επάλληλο γωνιακό έξω 90°



8	<p>2+2 sash sliding window with 90° outer corner adjoining profile</p> <p>Τετράφυλλο επάλληλο γωνιακό έξω 90°</p>
---	---

Profile cuttings Κοπές προφίλ			
Description Περιγραφή	Code Κωδικός	Cutting Κοπή	Quantity Ποσότητα
Frame cuttings Κοπές κάσας			
Πλάτος άνω οδηγού Upper frame rail width	S31680	Fw ₁	1 pcs τμχ
		Fw ₂	1 pcs τμχ
Πλάτος κάτω έξω οδηγού Outer bottom track width	S31604	Fw ₁	1 pcs τμχ
		Fw ₂	1 pcs τμχ
Πλάτος κάτω έσω οδηγού Inner bottom track width	S31608	Fw ₁ -109.5 mm	1 pcs τμχ
		Fw ₂ -109.5 mm	1 pcs τμχ
Ύψος πλαϊνού οδηγού Side frame rail height	S31670	Fh -60.5 mm	2 pcs τμχ
Πρόσθετο άνω οδηγού Additional profile of upper frame	S31688	Fw ₁ -131.3 mm	1 pcs τμχ
		Fw ₂ -131.3 mm	1 pcs τμχ
Πρόσθετο άνω οδηγού Additional profile upper frame	S30669	Fw ₁ -131.3 mm	1 pcs τμχ
		Fw ₂ -131.3 mm	1 pcs τμχ
Πρόσθετο πλαϊνού οδηγού Additional profile side frame	S30669	Fh -125mm	2 pcs τμχ
Πρόσθετο προφίλ Additional profile	S31698	Fh -60mm	2 pcs τμχ
Sash cuttings Κοπές φύλλου			
Πλάτος άνω προφίλ γωνιακού φύλλου Corner upper sash profile width	S30658	Fw ₁ /2 -49mm	1 pcs τμχ
		Fw ₂ /2 -49mm	1 pcs τμχ
Πλάτος άνω προφίλ φύλλου Upper sash profile width	S30658	Fw ₁ /2 -33mm	1 pcs τμχ
		Fw ₂ /2 -33mm	1 pcs τμχ
Πλάτος κάτω προφίλ φύλλου Bottom sash profile width	S31600	Fw ₁ /2 -72mm	2 pcs τμχ
		Fw ₂ /2 -72mm	2 pcs τμχ
Ύψος προφίλ φύλλου Sash profile height	S30652	Fh -142mm	2 pcs τμχ
Ύψος γάντζου Hook profile height	S31609	Fh -140mm	4 pcs τμχ
Ύψος γωνιακού μπινιού Corner adjoining profile height	S31624	Fh -142mm	1 pcs τμχ
Ύψος γωνιακού μπινιού Corner adjoining profile height	S31626	Fh -142mm	1 pcs τμχ
Glass cuttings Κοπές υάλωσης			
Glass unit height Ύψος υαλοπίνακα		Gh _{1,2} = Fh -174mm	2+2 pcs τμχ
Glass unit width Πλάτος υαλοπίνακα		Gw ₁ = Fw ₁ /2 -63mm	
Glass unit width Πλάτος υαλοπίνακα		Gw ₂ = Fw ₂ /2 -63mm	

8

2+2 sash sliding window with 90° outer corner adjoining profile

Τετράφυλλο επάλληλο γωνιακό έξω 90°

List of accessories | Λίστα εξαρτημάτων

Code Κωδικός	Accessory Εξάρτημα	Description Περιγραφή	Quantity Ποσότητα
660-00-650-00		Flat heavy duty stainless steel rail Επίπεδος ανοξείδωτος οδηγός βαρέως τύπου	F _w -92.5mm F _w -136.3mm
660-00-650-00		Flat heavy duty stainless steel rail Επίπεδος ανοξείδωτος οδηγός βαρέως τύπου	F _w -92.5mm F _w -136.3mm
290-30-650-03		Glazing wedge Τακάκι τζαμιού	20 pcs/sash τμχ/φύλλο
311-31-604-08		Pair of end caps for S650 Eclipse double frame connection Ζεύγος ταπών σύνδεσης διπλού οδηγού S650 Eclipse	1 pair ζεύγος
311-31-600-03		Straight cut connector for s31600 Σύνδεσμος σόκορης σύνδεσης s31600	2 pairs ζεύγη
311-31-690-33(right) AND 311-31-691-33 (left)		Upper interlocking profile end cap Άνω τάπα αγκίστρου	1+1 set σετ
311-31-609-03 (right) AND 311-31-609-13 (left)		Interlocking profile bottom end caps Ζεύγος κάτω ταπών γάντζου	1+1 pairs ζεύγη
311-30-658-23 (right) AND 311-30-658-33 (left)		Pair of end caps for interlocking profile machining Ζεύγος ταπών για τη κατεργασία στο γάντζο	1+1 pairs ζεύγη
311-31-703-23		Enhanced interlocking profile S31703 end cap Τάπα ενισχυμένου γάντζου S31703	1 ζεύγος ανά S31703 1 pair per S31703 profile
311-31-704-03		Enhanced interlocking profile S31704 end cap Τάπα ενισχυμένου γάντζου S31704	1 ζεύγος ανά S31704 1 pair per S31704 profile
660-31-609-00		PVC profile for thermal break interlocking profile PVC θερμομονωτικού γάντζου	4 pcs τμχ Fh -203mm
600-28-650-00		Pair of flat rollers 28mm Ζεύγος ράουλων 28mm για επίπεδη τροχιά	4 pairs ζεύγη
660-30-658-03		End cap S30658 Τάπα ίσιας κοπής S30658	2 sets σετ
311-31-606-10		Foam central seal for S650 Eclipse Αφρώδες κεντρικό στεγανωτικό S650 Eclipse	6 pcs τμχ
311-31-624-00		Set of end caps for Eclipse corner first sash out left Σετ ταπών γωνιακού μπανιού Eclipse πρώτο φύλλο έξω αριστερα	1 set σετ
311-31-680-03		Sash spacers Αποστατικά κύλισης	1 set per moving sash 1 σετ ανά κινούμενο φύλλο

8	<p>2+2 sash sliding window with 90° outer corner adjoining profile</p> <p>Τετράφυλλο επάλληλο γωνιακό έξω 90°</p>
---	---

List of accessories | Λίστα εξαρτημάτων

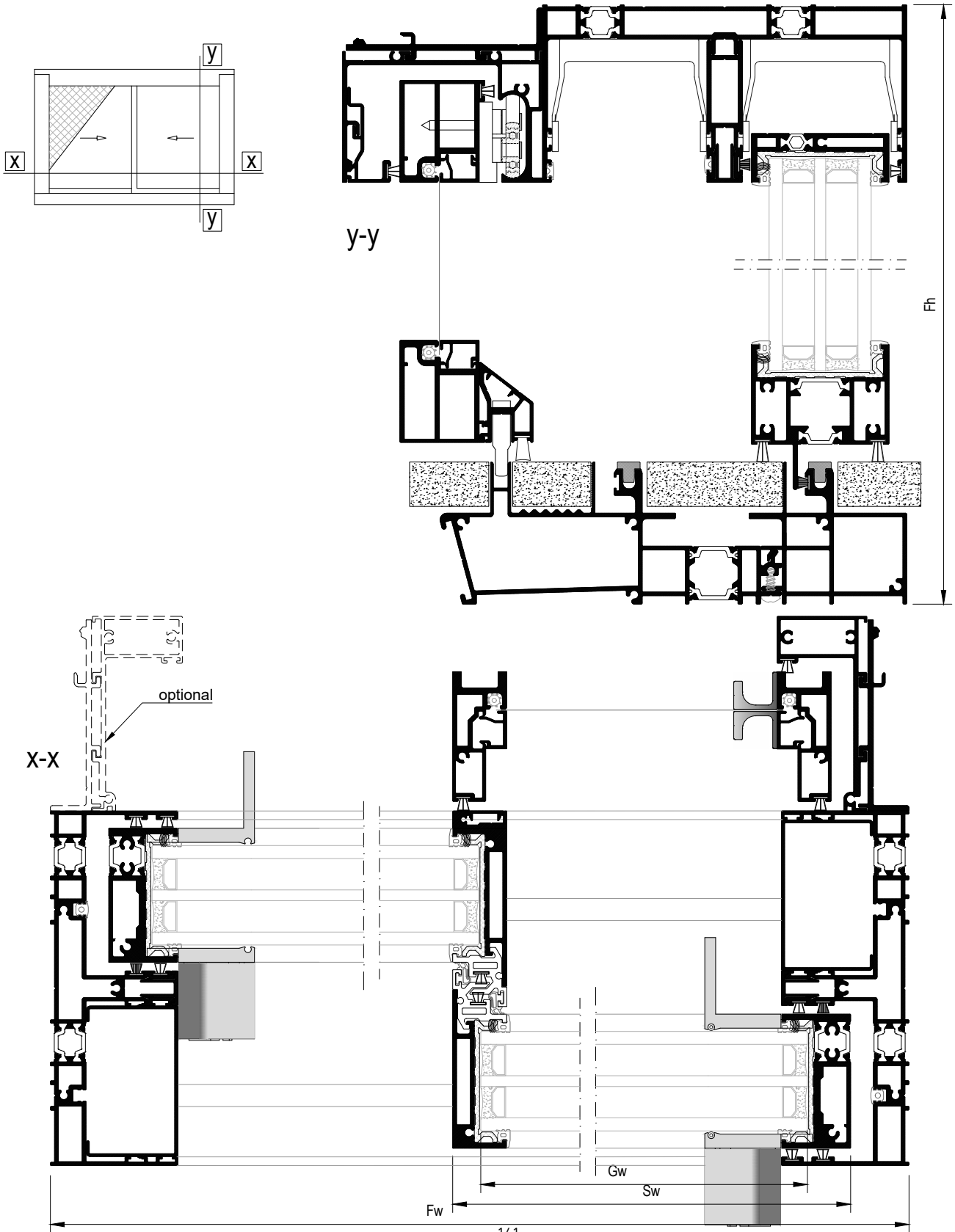
Code Κωδικός	Accessory Εξάρτημα	Description Περιγραφή	Quantity Ποσότητα
620-69-308-03		Brush weatherstripping pile triffin 8mm Βουρτσάκι triffin 8mm	Fh
620-69-306-03		Brush weatherstripping pile triffin 6mm Βουρτσάκι triffin 6mm	3Fw1 3Fw2 2Fh
620-69-106-03		Brush weatherstripping pile 6mm Βουρτσάκι 6mm	Fw1 Fw2 10Fh
620-03-412-03		Brush weatherstripping pile with fin 12mm Βουρτσάκι μονής μεμβράνης 12mm	2Fw1 2Fw2
240-00-312-01		Frame guide gasket Ελαστικό για κανάλι οδηγού	2Fh
200-30-650-03		Glazing gasket S650 Ελαστικό τζαμιού S650	4Fw 16(Fh-150)
240-26-502-03		Interlocking sealing gasket Ελαστικό άγκιστρου	4Fh
240-00-314-00		Gasket for brush fixing Ελαστικό σταθεροποίησης βουρτσάκι	2Fw1 2Fw2
240-00-331-01		Gasket for corner adjoining profile Ελαστικό γωνιακού μπινιού	2*Sh
650-31-670-03		Shock absorber for sash S650 Αμορτισέρ φύλλου S650	6 pcs τμχ
610-65-201-xx (right) AND 610-65-202-xx (left) black anodized -45 natural anodized -33		S650 pair of minimal handles right/left side Κιτ μίνιαλα χειρολαβών κλειδαριάς S650 δεξί/αριστερό	1 Right (δεξί) +2 Left (Αριστερά) pairs ζεύγη
610-65-203-xx black anodized -45 natural anodized -33		Κιτ χειρολαβών S650 χωρίς κλειδαριά S650 pair of handles without lock	1 pair ζεύγος
610-65-100-00		Additional rode for sash height >3m Πρόσθετη ντίζα για φύλλο >3m	3 pcs
640-65-009-00		Front lock protection S650 Προστασία μπροστινού κλειδώματος S650	2 pcs τμχ Caution! Place above handle! (Requires +1pcs of 640-65-120-00) Προσοχή! Τοποθέτηση άνω της χειρολαβής! (Απαιτείται +1τμχ. 640-65-120-00)
640-65-120-00		Adjustable front locking set Ρυθμιζόμενο μπροστινό κλειδωμα	Fh<2m - 2 sets/sash 2m<Fh<3m - 3 sets/sash Fh>3m - 4 sets/sash
640-31-624-13		Σετ μπροστινού κλειδώματος minimal γωνιακού S650 - Locking set for S650 minimal corner	Fh<2m - 2 sets 2m<Fh<3m - 3 sets Fh>3m - 4 sets

8	<p>2+2 sash sliding window with 90° outer corner adjoining profile</p> <p>Τετράφυλλο επάλληλο γωνιακό έξω 90°</p>
---	---

List of accessories | Λίστα εξαρτημάτων

Code Κωδικός	Accessory Εξάρτημα	Description Περιγραφή	Quantity Ποσότητα
311-31-688-13		Pair of upper central seals Ζεύγος άνω κεντρικών στεγανωτικών	4pairs- ζεύγη
660-31-604-03		Central seal for S650 Eclipse Κεντρικό στεγανωτικό S650 Eclipse	2 pcs τμχ
311-31-606-00		Foam gasket barrier for S650 Eclipse Αφρώδης φραγμός οδηγού S650 Eclipse	2 pcs τμχ
311-31-604-22		EPDM foam barrier for S31604 Φραγμός από αφρώδες EPDM για S31604	6 pcs τμχ
660-62-521-03		External Stopper 20 mm Εξωτερικό στοπ 20mm	2 pcs τμχ
311-63-163-04		Drainage adaptor D25/D32 Αντάπτορας απορροής Φ25 σε Φ32	[Fw1/1000mm] pcs [Fw2/1000mm] pcs
112-38-810-00		Corner typology connector S650 Γωνία σύνδεσης γωνιακού S650 38.8x5mm	4 pcs τμχ.
145-18-818-30		Corner typology connector 18.8mm Γωνία σύνδεσης γωνιακού 18.8mm	1 pcs τμχ.
145-31-604-00		Corner typology connector S31604 Γωνιακός σύνδεσμος S31604	1 pcs τμχ.
640-65-005-00		Set of keepers for corner typology Σετ γωνιακών αντικρουσμάτων	1 set σετ
757-65-069-70		Narrow key for S650 corner typology Στενό κλειδί για γωνιακό S650	1 pcs τμχ.
010-16-514-00		Plate handle for S650 for corner typology Πλάκα χειρολαβής S650 για γωνιακή τυπολογία	1 pcs τμχ.

9 Two-sash sliding window with top hung flyscreen
 Δίφυλλο επάλληλο συρόμενο με κρεμαστή σίτα



9

Two-sash sliding window with top hung flyscreen
 Δίφυλλο επάλληλο συρόμενο με κρεμαστή σίτα

Profile cuttings | Κοπές προφίλ

Description Περιγραφή	Code Κωδικός	Cutting Κοπή	Quantity Ποσότητα
Frame cuttings Κοπές κάσας			
Πλάτος άνω οδηγού Upper frame rail width	S31680	Fw	1 pcs τμχ
Πλάτος κάτω έξω οδηγού Outer bottom track width	S31740	Fw -33mm	1 pcs τμχ
Πλάτος κάτω έσω οδηγού Inner bottom track width	S31608	Fw -33mm	1 pcs τμχ
Ύψος πλαϊνού οδηγού Side frame rail height	S31670	Fh -60.5mm	2 pcs τμχ
Πρόσθετο άνω οδηγού Additional profile of upper frame	S31688	Fw -114.5mm	1 pcs τμχ
Πρόσθετο άνω οδηγού Additional profile upper frame	S30669	Fw -114.5mm	1 pcs τμχ
Πρόσθετο πλαϊνού οδηγού Additional profile side frame	S30669	Fh -125mm	2 pcs τμχ
Πρόσθετο προφίλ Additional profile	S31698	Fh -60mm	2 pcs τμχ
Sash cuttings Κοπές φύλλου			
Πλάτος άνω προφίλ φύλλου Upper sash profile width	S30658	Fw/2 -17.5mm	2 pcs τμχ
Πλάτος κάτω προφίλ φύλλου Bottom sash profile width	S31600	Fw/2 -56.5mm	2 pcs τμχ
Ύψος προφίλ φύλλου Sash profile height	S30652	Fh -142mm	2 pcs τμχ
Ύψος γάντζου Hook profile height	S31609	Fh -140mm	2 pcs τμχ
Glass cuttings Κοπές υάλωσης			
Glass unit height Ύψος υαλοπίνακα		Fh -174mm	2 pcs τμχ
Glass unit width Πλάτος υαλοπίνακα		Fw/2 -48mm	

9

Two-sash sliding window with top hung flyscreen
Δίφυλλο επάλληλο συρόμενο με κρεμαστή σίτα

Profile cuttings | Κοπές προφίλ

Description Περιγραφή	Code Κωδικός	Cutting Κοπή	Quantity Ποσότητα
Flyscreen Frame cuttings Κοπές κάσας σήτας			
Πλάτος άνω οδηγού σήτας Upper frame flyscreen rail width	S31737	Κοπή με προαιρετικό κάθετο οδηγό Cutting with optional vertical frame	Fw - 39mm
		Κοπή χωρίς προαιρετικό κάθετο οδηγό Cutting without optional vertical frame	Fw - 78.5mm
Πλάτος πλαϊνού οδηγού σήτας Side frame flyscreen rail width	S31743	Fh - 91mm	1 pcs τμχ +1 optional προαιρετικό
Βάση στήριξης κάσας σήτας Flyscreen frame supporting profile	S31738	100mm	[Fw + Fh + Fh]/ 1000mm
Πλάτος άνω πρόσθετου οδηγού σήτας Upper frame additional profile width	S31736	Fw - 122mm	1 pcs τμχ
Πρόσθετο προφίλ Additional profile	S31741	Fh - 162mm	1 pcs τμχ
Πρόσθετο προφίλ Additional profile	M8464	Fh - 162mm	1 pcs τμχ
Flyscreen Sash cuttings Κοπές φύλλου σήτας			
Πλάτος προφίλ φύλλου σήτας Flyscreen sash profile width	S70813	Fw/2 - 54.1mm	2 pcs τμχ
Πλάτος πηχάκι φύλλου σήτας Flyscreen sash bead width	S70814	Fw/2 - 54.1mm	2 pcs τμχ
Πλάτος πρόσθετου οδηγού σήτας Frame additional profile width	S31744	Fw/2 - 54.1mm	1 pcs τμχ
Πρόσθετο προφίλ Additional profile	M8464	Fw/2 - 54.1mm	1 pcs τμχ
Ύψος προφίλ φύλλου σήτας Flyscreen sash profile height	S31742	Fh - 114.2mm	2 pcs τμχ
Ύψος πηχάκι φύλλου σήτας Flyscreen sash bead height	S70814	Fh - 198.2mm	2 pcs τμχ

9

Two-sash sliding window with top hung flyscreen
 Δίφυλλο επάλληλο συρόμενο με κρεμαστή σίτα

List of accessories | Λίστα εξαρτημάτων

Code Κωδικός	Accessory Εξάρτημα	Description Περιγραφή	Quantity Ποσότητα
660-00-650-00		Flat heavy duty stainless steel rail Επίπεδος ανοξείδωτος οδηγός βαρέως τύπου	2 (Fw-75.5mm) pcs τμχ
290-30-650-03		Glazing wedge Τακάκι τζαμιού	20 pcs/sash τμχ/φύλλο
311-31-608-00		Pair of end caps for S650 Eclipse multi-track frame connection in Ζεύγος ταπών σύνδεσης πολλαπλού οδηγού S650 Eclipse μέσα	1 ζεύγος/ pair
311-31-740-03		Pair of end caps for S650 Eclipse frame with flyscreen connection Ζεύγος ταπών σύνδεσης οδηγού με σίτα S650 Eclipse	1 ζεύγος/ pair
311-31-600-03		Straight cut connector for s31600 Σύνδεσμος σόκορης σύνδεσης s31600	1 pair ζεύγος
311-31-690-33(right) OR 311-31-691-33 (left)		Upper interlocking profile end cap Ανω τάπα αγκίστρου	1 set σετ
311-31-609-03 (right) OR 311-31-609-13 (left)		Interlocking profile bottom end caps Ζεύγος κάτω ταπών γάντζου	1 pair ζεύγος
311-30-658-23 (right) OR 311-30-658-33 (left)		Pair of end caps for interlocking profile machining Ζεύγος ταπών για τη κατεργασία στο γάντζο	1 pair ζεύγος
311-31-703-23		Enhanced interlocking profile S31703 end cap Τάπα ενισχυμένου γάντζου S31703	1 ζεύγος ανά S31703 1 pair per S31703 profile
311-31-704-03		Enhanced interlocking profile S31704 end cap Τάπα ενισχυμένου γάντζου S31704	1 ζεύγος ανά S31704 1 pair per S31704 profile
660-31-609-00		PVC profile for thermal break interlocking profile PVC θερμομονωτικού γάντζου	2 pcs τμχ Fh -203mm
600-28-650-00		Pair of flat rollers 28mm Ζεύγος ράουλων 28mm για επίπεδη τροχιά	2 pairs ζεύγη
660-30-658-03		End cap S30658 Τάπα ίσιας κοπής S30658	1 set σετ
640-65-120-00		Adjustable front locking set Ρυθμιζόμενο μπροστινό κλειδίωμα	Fh<2m - 2 sets/sash 2m<Fh<3m - 3 sets/sash Fh>3m - 4 sets/sash
610-65-201-xx (right) AND 610-65-202-xx (left) black anodized -45 natural anodized -33		S650 pair of minimal handles right/left side Κιτ μίνιαιλ χειρολαβών κλειδαριάς S650 δεξί/αριστερό	1+1 pairs- ζεύγη
610-65-100-00		Additional rode for sash height >3m Πρόσθετη ντίζα για φύλλο >3m	2 pcs
311-31-680-03		Sash spacers Αποστατικά κύλισης	1 set per moving sash 1 σετ ανά κινούμενο φύλλο

9

Two-sash sliding window with top hung flyscreen
 Δίφυλλο επάλληλο συρόμενο με κρεμαστή σίτα

List of accessories | Λίστα εξαρτημάτων

Code Κωδικός	Accessory Εξάρτημα	Description Περιγραφή	Quantity Ποσότητα
311-31-606-10		Foam central seal for S650 Eclipse Αφρώδες κεντρικό στεγανωτικό S650 Eclipse	4 pcs τμχ
620-69-306-03		Brush weatherstripping pile trifen 6mm Βουρτσάκι trifen 6mm	3Fw 2Fh
620-69-106-03		Brush weatherstripping pile 6mm Βουρτσάκι 6mm	Fw 4Fh
620-69-108-03		Brush weatherstripping pile 8mm Βουρτσάκι 8mm	Fw/2
620-03-412-03		Brush weatherstripping pile with fin 12mm Βουρτσάκι μονής μεμβράνης 12mm	2Fw
240-00-312-01		Frame guide gasket Ελαστικό για κανάλι οδηγού	2Fh
200-30-650-03		Glazing gasket S650 Ελαστικό τζαμιού S650	4Fw 8(Fh-150)
240-26-502-03		Interlocking sealing gasket Ελαστικό άγκιστρου	2 Fh
240-00-314-00		Gasket for brush fixing Ελαστικό σταθεροποίησης βουρτσάκι	4(Fw/2)
650-31-670-03		Shock absorber for sash S650 Αμορτισέρ φύλλου S650	6 pcs τμχ
311-63-163-04		Drainage adaptor D25/D32 Ανάπτορας απορροής Φ25 σε Φ32	[Fw/1000mm] pcs τμχ
660-62-521-03		External Stopper 20 mm Εξωτερικό στοπ 20mm	1 pcs τμχ
311-31-688-13		Pair of upper central seals Ζεύγος άνω κεντρικών στεγανωτικών	2pairs- ζεύγη
660-31-604-03		Central seal for S650 Eclipse Κεντρικό στεγανωτικό S650 Eclipse	1 pcs τμχ
311-31-606-00		Foam gasket barrier for S650 Eclipse Αφρώδης φραγμός οδηγού S650 Eclipse	2 pcs τμχ
311-31-740-22		Water barrier for S31740 Φραγμός απορροών για S31740	3 pcs τμχ
640-65-009-00		Front lock protection S650 Προστασία μπροστινού κλειδώματος S650	2 pcs τμχ Caution! Place above handle! (Requires +1pcs of 640-65-120-00) Προσοχή! Τοποθέτηση άνω της χειρολαβής! (Απαιτείται +1τμχ. 640-65-120-00)

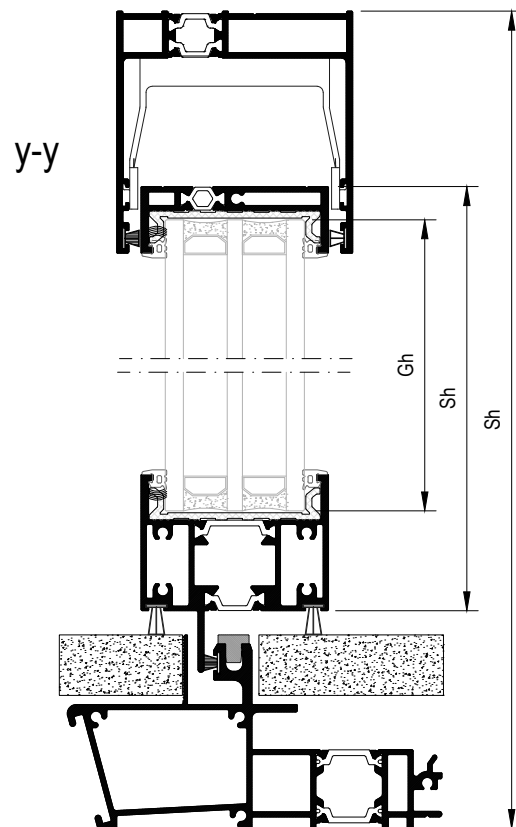
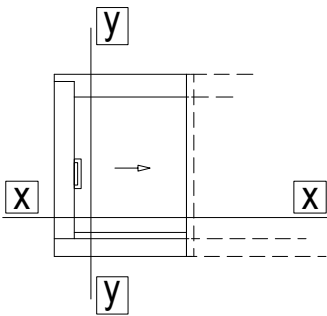
9

Two-sash sliding window with top hung flyscreen
Δίφυλλο επάλληλο συρόμενο με κρεμαστή σίτα

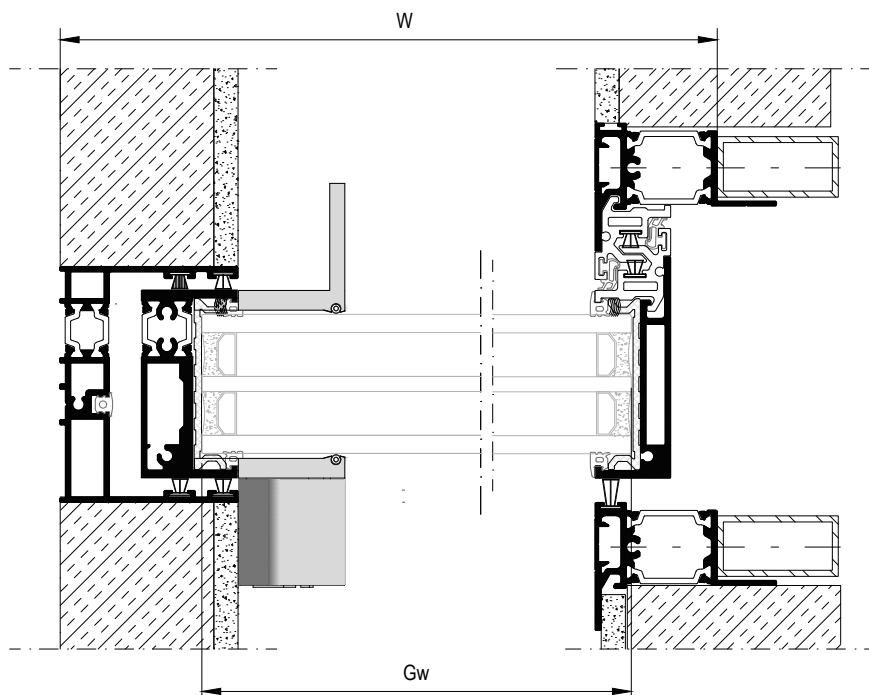
List of accessories | Λίστα εξαρτημάτων

Code Κωδικός	Accessory Εξάρτημα	Description Περιγραφή	Quantity Ποσότητα
311-31-737-00		Pair of flyscreen sash stopper Ζεύγος στόπερ σίτας	1 ζεύγος/ pair
311-31-742-03		Set of interlocking caps for hanged flyscreen Σετ ταπών γάντζου για κρεμαστή σίτα	1 set σετ
600-70-813-00		Rollers for hanged flyscreen Ράουλο κρεμαστής σίτας	2 pcs τμχ
311-31-744-03		Hanged flyscreen sash spacer Αποστάτης κρεμαστής σίτας	2 pcs τμχ
160-70-813-00		T connector for S650 flyscreen Σύνδεσμος ταυ για κρεμαστή σίτα S650	4 pcs τμχ
250-06-220-3x		PVC Flyscreen Gasket 6,4mm Ελαστικό σίτας 6,4mm PVC	Fw 4Sh
610-00-701-xx black anodized -45 natural anodized -33		Flyscreen handle Χερούλι σίτας	2 pcs τμχ.

10	<p>Single-sash pocket window Μονόφυλλο χωνευτό</p>
----	--



X-X



10

Single-sash pocket window
Μονόφυλλο χωνευτό

Profile cuttings | Κοπές προφίλ

Description Περιγραφή	Code Κωδικός	Cutting Κοπή	Quantity Ποσότητα
Frame cuttings Κοπές κάσας			
Πλάτος άνω οδηγού Upper frame track width	S31638	W +300mm	1 pcs τμχ
Πλάτος κάτω οδηγού Bottom track width	S31604	2W -100mm	1 pcs τμχ
Ύψος πλαϊνού οδηγού Side frame height	S31636	Fh -60.5mm	1 pcs τμχ 1 pcs τμχ
Προφίλ αρμοκάλυπτρου Additional profile	S31752	Fh -144mm	2 pcs τμχ
Πρόσθετο προφίλ Additional profile	M8464	Fh -144mm	2 pcs τμχ

Sash cuttings | Κοπές φύλλου

Πλάτος άνω προφίλ φύλλου Upper sash profile width	S30658	W -45.4mm	1 pcs τμχ
Πλάτος κάτω προφίλ φύλλου Bottom sash profile width	S31600	W -84.4mm	1 pcs τμχ
Ύψος προφίλ φύλλου Sash profile height	S30652	Fh -142mm	1 pcs τμχ
Ύψος γάντζου Hook profile height	S31609	Fh -140mm	1 pcs τμχ

Glass cuttings | Κοπές υάλωσης

Glass unit height Ύψος υαλοπίνακα		Fh -174mm	1 pcs τμχ
Glass unit width Πλάτος υαλοπίνακα		W -75.5mm	

10

Single-sash pocket window
Μονόφυλλο χωνευτό

List of accessories | Λίστα εξαρτημάτων

Code Κωδικός	Accessory Εξάρτημα	Description Περιγραφή	Quantity Ποσότητα
290-30-650-03		Glazing wedge Τακάκι τζαμιού	20 pcs/sash τμχ/φύλλο
311-31-600-03		Straight cut connector for s31600 Σύνδεσμος σόκορης σύνδεσης s31600	1 pair ζεύγος
311-31-690-33(right) OR 311-31-691-33 (left)		Upper interlocking profile end cap Άνω τάπα αγκίστρου	1 set σετ
311-31-609-03 (right) OR 311-31-609-13 (left)		Interlocking profile bottom end caps Ζεύγος κάτω ταπών γάντζου	1 pair ζεύγος
660-31-609-00		PVC profile for thermal break interlocking profile PVC θερμομονωτικού γάντζου	Fh -203mm 1 pcs τμχ Fh -156mm 1 pcs τμχ
311-30-658-23 (right) OR 311-30-658-33 (left)		Pair of end caps for interlocking profile machining Ζεύγος ταπών για τη κατεργασία στο γάντζο	1 pair ζεύγος
600-28-650-00		Pair of flat rollers 28mm Ζεύγος ράουλων 28mm για επίπεδη τροχιά	1 pair ζεύγος
660-00-650-00		Flat heavy duty stainless steel rail Επίπεδος ανοξείδωτος οδηγός βαρέως τύπου	2W -202mm
610-65-202-xx (left) black anodized -45 natural anodized -33		S650 pair of minimal handles left side Κιτ μίνιμαλ χειρολαβών κλειδαριάς S650 αριστερό	1 pair ζεύγος
610-65-100-00		Additional rode for sash height >3m Πρόσθετη ντίζα για φύλλο >3m	1 pcs
640-65-120-00		Adjustable front locking set Ρυθμιζόμενο μπροστινό κλειδωμα	Fh<2m - 2 sets/sash 2m<Fh<3m - 3 sets/sash Fh>3m - 4 sets/sash
640-65-009-00		Front lock protection S650 Προστασία μπροστινού κλειδώματος S650	1 pcs τμχ. Caution! Place above handle! (Requires 4 pcs of 640-65-120-00) Προσοχή! Τοποθέτηση άνω της χειρολαβής! (Απαιτείται 4 τμχ. 640-65-120-00)
640-65-006-00		Lock protection Προστασία κλειδώματος	1 pcs per locking mechanism 1 τμχ. άνα κλειδαριά <small>*Use 640-65-007-00, if front locking points are used *Χρησιμοποιείται εναλλακτικά το 640-65-007-00 σε περίπτωση τοποθέτησης μπροστινών κλειδώματων</small>
311-31-752-03		Pair of end caps for pocket sliding trimming profile S31752 Ζεύγος ταπών αρμοκάλυπτου S31752	2 pairs ζεύγη
311-31-604-06		Pair of end caps for S650 Eclipse multi-track frame connection out Ζεύγος ταπών σύνδεσης πολλαπλού οδηγού S650 Eclipse έξω	1 pair ζεύγος
660-30-658-03		End cap S30658 Τάπα ίσιας κοπής S30658	1 set σετ

10

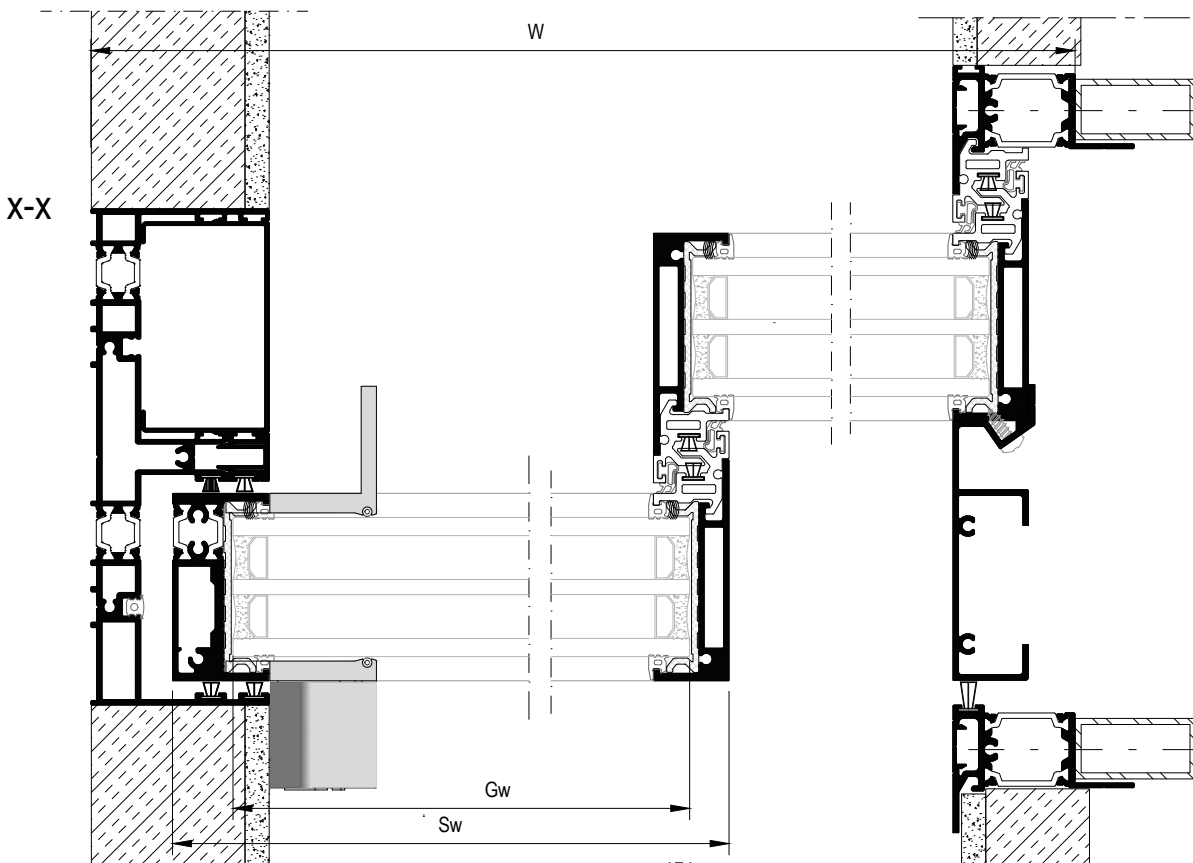
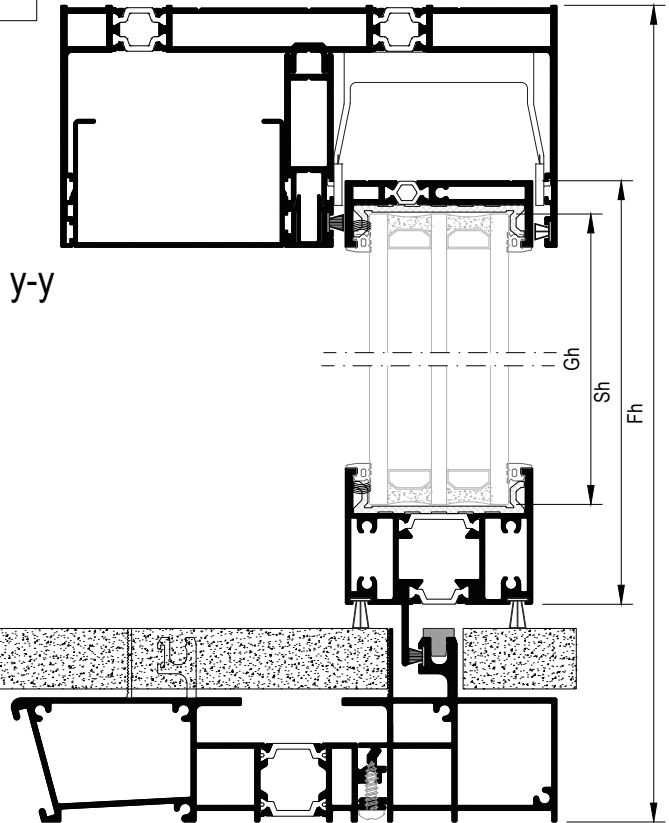
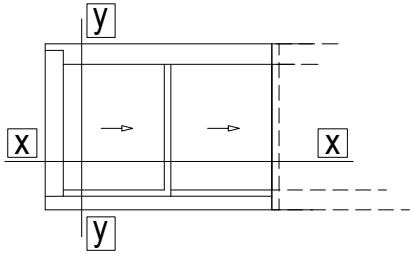
Single-sash pocket window
Μονόφυλλο χωνευτό

List of accessories | Λίστα εξαρτημάτων

Code Κωδικός	Accessory Εξάρτημα	Description Περιγραφή	Quantity Ποσότητα
620-69-306-03		Brush weatherstripping pile with fin 6mm Βουρτσάκι τριφίν 6mm	3W 2Fh
620-69-106-03		Brush weatherstripping pile 6mm Βουρτσάκι 6mm	W 4Fh
620-69-112-03		Brush weatherstripping pile 12mm Βουρτσάκι 12mm	Fh
620-03-412-03		Brush weatherstripping pile with fin 12mm Βουρτσάκι μονής μεμβράνης 12mm	2W
200-30-650-03		Glazing gasket S650 Ελαστικό τζαμιού S650	4W 4(Fh-150)
240-26-502-03		Interlocking sealing gasket Ελαστικό άγκιστρου	2Fh
240-00-312-01		Frame guide gasket Ελαστικό για κανάλι οδηγού	Fh
650-31-670-03		Shock absorber for sash S650 Αμορτισέρ φύλλου S650	2 pcs τμχ
311-63-163-04		Drainage adaptor D25/D32 Αντάπτορας απορροής Φ25 σε Φ32	[Fw/1000mm] pcs τμχ
311-31-604-22		EPDM foam barrier for S31604 Φραγμός από αφρώδες EPDM για S31604	3 pcs τμχ
311-31-606-10		Foam central seal for S650 Eclipse Αφρώδες κεντρικό στεγανωτικό S650 Eclipse	3 pcs τμχ
660-62-521-03		External Stopper 20 mm Εξωτερικό στοπ 20mm	1 pcs τμχ
311-31-680-03		Sash spacers Αποστατικά κύλισης	1 set per moving sash 1 σετ ανά κινούμενο φύλλο

11

Two-sash pocket window
Δίφυλλο επάλληλο χωνευτό



151

11

Two-sash pocket window
Δίφυλλο επάλληλο χωνευτό

Profile cuttings | Κοπές προφίλ

Description Περιγραφή	Code Κωδικός	Cutting Κοπή	Quantity Ποσότητα
Frame cuttings Κοπές κάσας			
Πλάτος άνω οδηγού Upper frame track width	S31680	W+300mm	1 pcs τμχ
Πλάτος κάτω έξω οδηγού Outer bottom track width	S31604	W+W/2 -35mm	1 pcs τμχ
Πλάτος κάτω έσω οδηγού Inner bottom track width	S31608	W+W/2 -35mm	1 pcs τμχ
Ύψος πλαϊνού οδηγού Side frame track height	S31670	Fh -60.5mm	1 pcs τμχ
Πρόσθετο άνω οδηγού Additional profile of upper frame	S31688	W +242mm	1 pcs τμχ
Πρόσθετο άνω οδηγού Additional profile upper frame	S30669	W +242mm	1 pcs τμχ
Πρόσθετο πλαϊνού οδηγού Additional profile side frame	S30669	Fh -125mm	2 pcs τμχ
Πρόσθετο προφίλ Additional profile	S31698	Fh -123mm	2 pcs τμχ
Πρόσθετο προφίλ Additional profile	S31698	W/2 -31mm	1 pcs τμχ
Προφίλ αρμοκάλυπτρου Additional profile	S31752	Fh -144mm	2 pcs τμχ
Πρόσθετο προφίλ Additional profile	M8464	Fh -144mm	2 pcs τμχ

11

Two-sash pocket window
Δίφυλλο επάλληλο χωνευτό

Sash cuttings | Κοπές φύλλου

Description Περιγραφή	Code Κωδικός	Cutting Κοπή	Quantity Ποσότητα
Πλάτος άνω προφίλ φύλλου Upper sash profile width	S30658	W/2 -8mm	1 pcs τμχ
		W/2 -14mm	1 pcs τμχ
Πλάτος κάτω προφίλ φύλλου Bottom sash profile width	S31600	W/2 -47mm	1 pcs τμχ
		W/2 -32mm	1 pcs τμχ
Ύψος προφίλ φύλλου Sash profile height	S30652	Fh -142mm	1 pcs τμχ
Ύψος γάντζου Hook profile height	S31609	Fh -140mm	3 pcs τμχ
Πρόσθετο προφίλ Additional profile	S31755	Fh -85mm	2 pcs τμχ
Glass cuttings Κοπές υάλωσης			
Glass unit height Ύψος υαλοπίνακα		Fh -174mm	2 pcs τμχ
Glass unit width Πλάτος υαλοπίνακα		W/2 -38mm	

List of accessories | Λίστα εξαρτημάτων

Code Κωδικός	Accessory Εξάρτημα	Description Περιγραφή	Quantity Ποσότητα
660-00-650-00		Flat heavy duty stainless steel rail Επίπεδος ανοξείδωτος οδηγός βαρέως τύπου	W+W/2 -142mm 2pcs *with external bottom tracks visible
290-30-650-03		Glazing wedge Τακάκι τζαμιού	20 pcs/sash τμχ/φύλλο
311-31-604-06		Pair of end caps for S650 Eclipse multi-track frame connection out Ζεύγος ταπών σύνδεσης πολλαπλού οδηγού S650 Eclipse έξω	1 pair ζεύγος
311-31-608-00		Pair of end caps for S650 Eclipse multi-track frame connection in Ζεύγος ταπών σύνδεσης πολλαπλού οδηγού S650 Eclipse μέσα	1 pair ζεύγος

11

Two-sash pocket window
Δίφυλλο επάλληλο χωνευτό

List of accessories | Λίστα εξαρτημάτων

Code Κωδικός	Accessory Εξάρτημα	Description Περιγραφή	Quantity Ποσότητα
311-31-600-03		Straight cut connector for s31600 Σύνδεσμος σόκορης σύνδεσης s31600	1 pair ζεύγος
311-31-690-33(right) OR 311-31-691-33 (left)		Upper interlocking profile end cap Άνω τάπα αγκίστρου	1 set σετ
311-31-609-03 (right) OR 311-31-609-13 (left)		Interlocking profile bottom end caps Ζεύγος κάτω ταπών γάντζου	1 pair ζεύγος
311-30-658-23 (right) OR 311-30-658-33 (left)		Pair of end caps for interlocking profile machining Ζεύγος ταπών για τη κατεργασία στο γάντζο	1 pair ζεύγος
311-31-703-23		Enhanced interlocking profile S31703 end cap Τάπα ενισχυμένου γάντζου S31703	1 ζεύγος ανά S31703 1 pair per S31703 profile
311-31-704-03		Enhanced interlocking profile S31704 end cap Τάπα ενισχυμένου γάντζου S31704	1 ζεύγος ανά S31704 1 pair per S31704 profile
660-31-609-00		PVC profile for thermal break interlocking profile PVC θερμομονωτικού γάντζου	Fh -203mm 3 pcs τμχ Fh -156mm 1 pcs τμχ
600-28-650-00		Pair of flat rollers 28mm Ζεύγος ράουλων 28mm για επίπεδη τροχιά	2 pairs ζεύγη
660-30-658-03		End cap S30658 Τάπα ίσιας κοπής S30658	1 set σετ
311-31-680-03		Sash spacers Αποστατικά κύλισης	1 set per moving sash 1 σετ ανά κινούμενο φύλλο
660-62-521-03		External Stopper 20 mm Εξωτερικό στοπ 20mm	2 pcs τμχ
311-31-606-10		Foam central seal for S650 Eclipse Αφρώδες κεντρικό στεγανωτικό S650 Eclipse	7 pcs τμχ
640-65-009-00		Front lock protection S650 Προστασία μπροστινού κλειδώματος S650	1 pcs τμχ <small>Caution! Place above handle! (Requires +1pcs of 640-65-120-00) Προσοχή! Τοποθέτηση άνω της χειρολαβής! (Απαιτεί +1τμχ. 640-65-120-00)</small>
660-31-604-03		Central seal for S650 Eclipse Κεντρικό στεγανωτικό S650 Eclipse	1 pcs τμχ
311-31-688-13		Pair of upper central seals Ζεύγος άνω κεντρικών στεγανωτικών	2 pairs- ζεύγη
311-31-752-03		Pair of end caps for pocket sliding trimming profile S31752 Ζεύγος ταπών αρμοκάλυπτου S31752	2 pairs ζεύγη

11

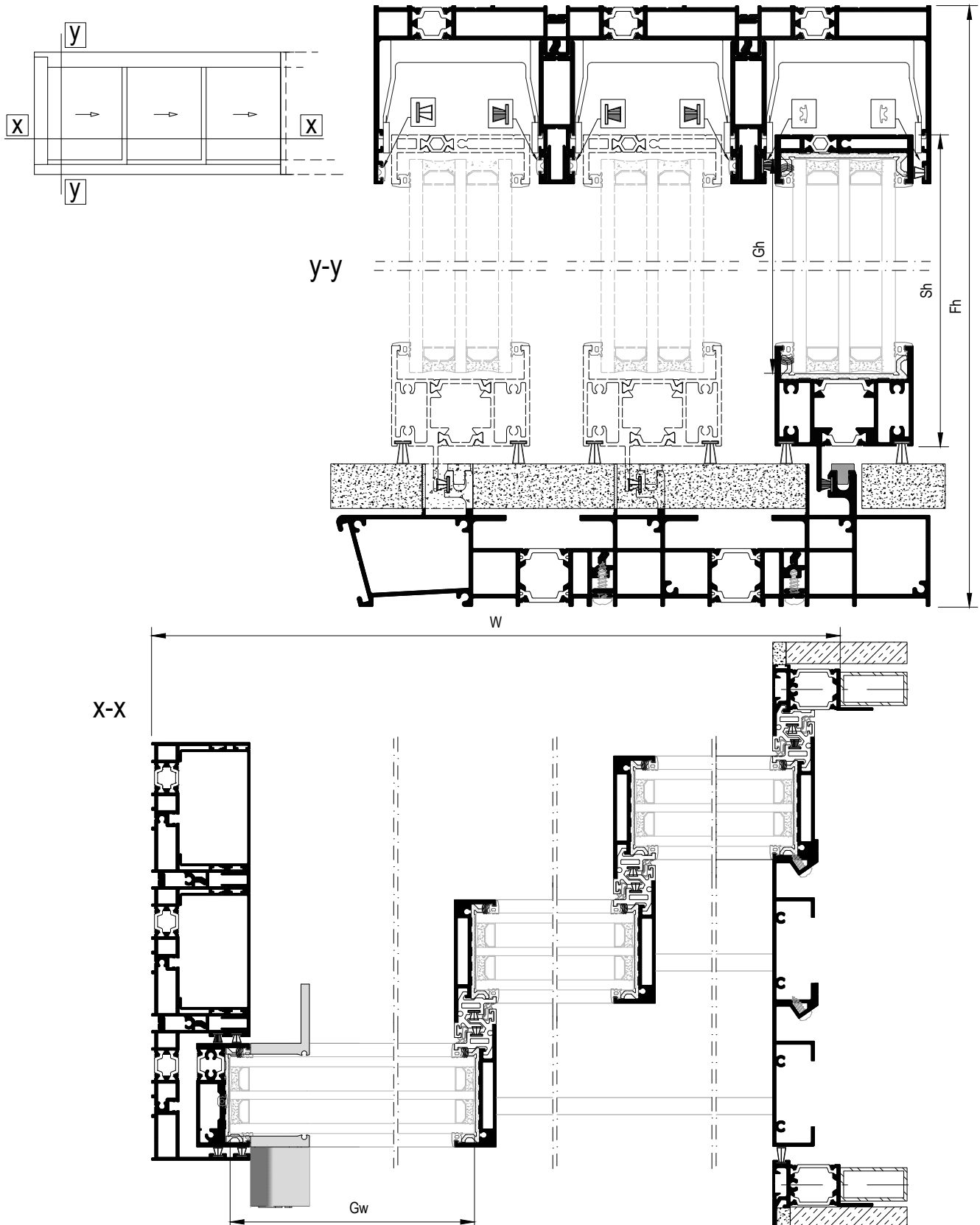
Two-sash pocket window
Δίφυλλο επάλληλο χωνευτό

List of accessories | Λίστα εξαρτημάτων

Code Κωδικός	Accessory Εξάρτημα	Description Περιγραφή	Quantity Ποσότητα
620-69-306-03		Brush weatherstripping pile triffin 6mm Βουρτσάκι triffin 6mm	4W Fh
620-69-106-03		Brush weatherstripping pile 6mm Βουρτσάκι 6mm	W 7Fh
620-69-112-03		Brush weatherstripping pile 12mm Βουρτσάκι 12mm	Fh
620-03-412-03		Brush weatherstripping pile with fin 12mm Βουρτσάκι μονής μεμβράνης 12mm	2W
200-30-650-03		Glazing gasket S650 Ελαστικό τζαμιού S650	4W 12(Fh-150)
240-00-314-00		Gasket for brush fixing Ελαστικό σταθεροποίησης βουρτσάκι	5Fw
240-26-502-03		Interlocking sealing gasket Ελαστικό άγκιστρου	4Fh
240-00-312-01		Frame guide gasket Ελαστικό για κανάλι οδηγού	Fh
650-31-670-03		Shock absorber for sash S650 Αμορτισέρ φύλλου S650	2 pcs τμχ
311-63-163-04		Drainage adaptor D25/D32 Αντάπτορας απορροής Φ25 σε Φ32	[Fw/1000mm] pcs τμχ
640-65-120-00		Adjustable front locking set Ρυθμιζόμενο μπροστινό κλειδωμα	Fh<2m - 2 sets/sash 2m<Fh<3m - 3 sets/sash Fh>3m - 4 sets/sash
610-65-202-xx (left) black anodized -45 natural anodized -33		S650 pair of minimal handles left side Κιτ μίνιμαλ χειρολαβών κλειδαριάς S650 αριστερό	1 pair - ζεύγος
610-65-100-00		Additional rode for sash height >3m Πρόσθετη ντίτζα για φύλλο >3m	2 pcs
311-31-606-00		Foam gasket barrier for S650 Eclipse Αφρώδης φραγμός οδηγού S650 Eclipse	2 pcs τμχ
311-31-604-22		EPDM foam barrier for S31604 Φραγμός από αφρώδες EPDM για S31604	4 pcs τμχ
311-31-672-03		Στόπερ για καπακι οδηγού S31698 για πολυφυλλες τυπολογίες Stopper for S31698 cover profile for multisash typologies	1 pair ζεύγος

12

Three-sash pocket window
Τρίφυλλο επάλληλο χωνευτό



12

Three-sash pocket window
Τρίφυλλο επάλληλο χωνευτό

Profile cuttings | Κοπές προφίλ

Description Περιγραφή	Code Κωδικός	Cutting Κοπή	Quantity Ποσότητα
Frame cuttings Κοπές κάσας			
Πλάτος άνω έξω οδηγού Upper outer frame rail width	S31686	W+300mm	1 pcs τμχ
Πλάτος άνω μεσαίου οδηγού Upper middle frame rail width	S31684	W+300mm	1 pcs τμχ
Πλάτος άνω έσω οδηγού Upper inner frame rail width	S31682	W+300mm	1 pcs τμχ
Πλάτος κάτω έξω οδηγού Outer bottom track width	S31604	W+W/3+29.4mm	1 pcs τμχ
Πλάτος κάτω μεσαίου οδηγού Middle bottom track width	S31606	W+W/3+29.4mm	1 pcs τμχ
Πλάτος κάτω έσω οδηγού Inner bottom track width	S31608	W+W/3+29.4mm	1 pcs τμχ
Ύψος πλαϊνού οδηγού Side frame rail height	S31672	Fh -60.5mm	1 pcs τμχ
Ύψος πλαϊνού οδηγού Side frame rail height	S31674	Fh -60.5mm	1 pcs τμχ
Ύψος πλαϊνού οδηγού Side frame rail height	S31676	Fh -60.5mm	1 pcs τμχ
Πρόσθετο άνω οδηγού Additional profile of upper frame	S31688	W +242mm	2 pcs τμχ
Πρόσθετο άνω οδηγού Additional profile upper frame	S30669	W +242mm	2 pcs τμχ
Πρόσθετο πλαϊνού οδηγού Additional profile side frame	S30669	Fh -125mm	2 pcs τμχ
Πρόσθετο προφίλ Additional profile	S31698	Fh -123mm	2 pcs τμχ
Πρόσθετο προφίλ Additional profile	S31698	2W/3 -43mm W/3 -18mm	1 pcs τμχ 1 pcs τμχ
Προφίλ αρμοκάλυπτρου Additional profile	S31752	Fh -144mm	2 pcs τμχ
Πρόσθετο προφίλ Additional profile	M8464	Fh -144mm	2 pcs τμχ

12

Three-sash pocket window
Τρίφυλλο επάλληλο χωνευτό

Sash cuttings | Κοπές φύλλου

Description Περιγραφή	Code Κωδικός	Cutting Κοπή	Quantity Ποσότητα
Πλάτος άνω προφίλ φύλλου Upper sash profile width	S30658	W/3 +4.3mm	1 pcs τμχ
		W/3 -1.7mm	2 pcs τμχ
Πλάτος κάτω προφίλ φύλλου Bottom sash profile width	S31600	W/3 -34.7mm	1 pcs τμχ
		W/3 -19.7mm	2 pcs τμχ
Ύψος προφίλ φύλλου Sash profile height	S30652	Fh -142mm	1 pcs τμχ
Ύψος γάντζου Hook profile height	S31609	Fh -140mm	4 pcs τμχ
Πρόσθετο προφίλ Additional profile	S31755	Fh -85mm	2 pcs τμχ
Glass cuttings Κοπές υάλωσης			
Glass unit height Ύψος υαλοπίνακα		Fh -174mm	3 pcs τμχ
Glass unit width Πλάτος υαλοπίνακα		W/3 -26mm	

List of accessories | Λίστα εξαρτημάτων

Code Κωδικός	Accessory Εξάρτημα	Description Περιγραφή	Quantity Ποσότητα
660-00-650-00		Flat heavy duty stainless steel rail Επίπεδος ανοξείδωτος οδηγός βαρέως τύπου	W+W/3 -100mm 3pcs *calculated with visible external bottom tracks
290-30-650-03		Glazing wedge Τακάκι τζαμιού	20 pcs/sash τμχ/φύλλο
311-31-606-08		Pair of end caps for S650 Eclipse multi-track frame connection mid Ζεύγος ταπών σύνδεσης πολλαπλού οδηγού S650 Eclipse ενδιάμεσα	1 pair ζεύγος
311-31-604-06		Pair of end caps for S650 Eclipse multi-track frame connection out Ζεύγος ταπών σύνδεσης πολλαπλού οδηγού S650 Eclipse έξω	1 pair ζεύγος
311-31-608-00		Pair of end caps for S650 Eclipse multi-track frame connection in Ζεύγος ταπών σύνδεσης πολλαπλού οδηγού S650 Eclipse μέσα	1 pair ζεύγος

12

Three-sash pocket window
Τρίφυλλο επάλληλο χωνευτό

List of accessories | Λίστα εξαρτημάτων

Code Κωδικός	Accessory Εξάρτημα	Description Περιγραφή	Quantity Ποσότητα
311-31-600-03		Straight cut connector for s31600 Σύνδεσμος σόκορης σύνδεσης s31600	1 pair ζεύγος
311-31-690-33(right) OR 311-31-691-33 (left)		Upper interlocking profile end cap Άνω τάπα αγκίστρου	3 set σετ
311-31-609-03 (right) OR 311-31-609-13 (left)		Interlocking profile bottom end caps Ζεύγος κάτω ταπών γάντζου	3 pairs ζεύγη
311-30-658-23 (right) OR 311-30-658-33 (left)		Pair of end caps for interlocking profile machining Ζεύγος ταπών για τη κατεργασία στο γάντζο	3 pairs ζεύγη
311-31-703-23		Enhanced interlocking profile S31703 end cap Τάπα ενισχυμένου γάντζου S31703	1 ζεύγος ανά S31703 1 pair per S31703 profile
311-31-704-03		Enhanced interlocking profile S31704 end cap Τάπα ενισχυμένου γάντζου S31704	1 ζεύγος ανά S31704 1 pair per S31704 profile
660-31-609-00		PVC profile for thermal break interlocking profile PVC θερμομονωτικού γάντζου	Fh -203mm 5 pcs τμχ Fh -156mm 1 pcs τμχ
600-28-650-00		Pair of flat rollers 28mm Ζεύγος ράουλων 28mm για επίπεδη τροχιά	3 pairs ζεύγη
660-30-658-03		End cap S30658 Τάπα ίσιας κοπής S30658	1 set σετ
311-31-680-03		Sash spacers Αποστατικά κύλισης	1 set per moving sash 1 σετ ανά κινούμενο φύλλο
660-62-521-03		External Stopper 20 mm Εξωτερικό στοπ 20mm	2 pcs τμχ
311-31-606-10		Foam central seal for S650 Eclipse Αφρώδες κεντρικό στεγανωτικό S650 Eclipse	9 pcs τμχ
640-65-009-00		Front lock protection S650 Προστασία μπροστινού κλειδώματος S650	1 pcs τμχ <small>Caution! Place above handle! (Requires +1pcs of 640-65-120-00) Προσοχή! Τοποθέτηση άνω της χειρολαβής! (Απαιτεί +1τμχ. 640-65-120-00)</small>
660-31-604-03		Central seal for S650 Eclipse Κεντρικό στεγανωτικό S650 Eclipse	2 pcs τμχ
311-31-688-13		Pair of upper central seals Ζεύγος άνω κεντρικών στεγανωτικών	3pairs- ζεύγη
311-31-752-03		Pair of end caps for pocket sliding trimming profile S31752 Ζεύγος ταπών αρμοκάλυπτρου S31752	2 pairs ζεύγη

12

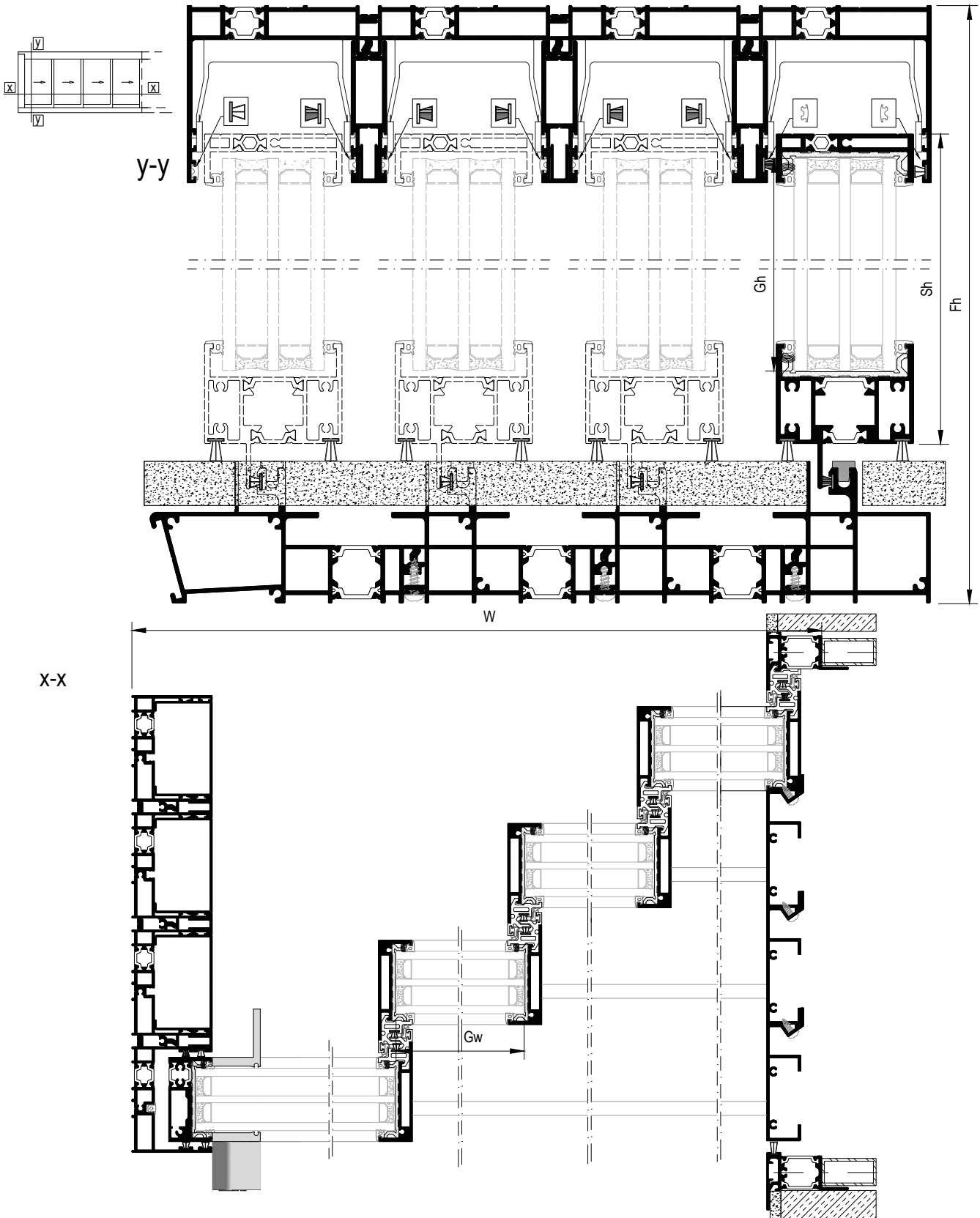
Three-sash pocket window
Τρίφυλλο επάλληλο χωνευτό

List of accessories | Λίστα εξαρτημάτων

Code Κωδικός	Accessory Εξάρτημα	Description Περιγραφή	Quantity Ποσότητα
620-69-306-03		Brush weatherstripping pile triffin 6mm Βουρτσάκι triffin 6mm	4W 2Fh
620-69-106-03		Brush weatherstripping pile 6mm Βουρτσάκι 6mm	W 8Fh
620-69-112-03		Brush weatherstripping pile 12mm Βουρτσάκι 12mm	Fh
620-03-412-03		Brush weatherstripping pile with fin 12mm Βουρτσάκι μονής μεμβράνης 12mm	2W
200-30-650-03		Glazing gasket S650 Ελαστικό τζαμιού S650	4W 12(Fh-150)
240-00-314-00		Gasket for brush fixing Ελαστικό σταθεροποίησης βουρτσάκι	2W
240-26-502-03		Interlocking sealing gasket Ελαστικό άγκιστρου	6Fh
240-00-312-01		Frame guide gasket Ελαστικό για κανάλι οδηγού	Fh
650-31-670-03		Shock absorber for sash S650 Αμορτισέρ φύλλου S650	2 pcs τμχ
311-63-163-04		Drainage adaptor D25/D32 Αντάπτορας απορροής Φ25 σε Φ32	[Fw/1000mm] pcs τμχ
640-65-120-00		Adjustable front locking set Ρυθμιζόμενο μπροστινό κλειδωμα	Fh<2m - 2 sets/sash 2m<Fh<3m - 3 sets/sash Fh>3m - 4 sets/sash
610-65-202-xx (left) black anodized -45 natural anodized -33		S650 pair of minimal handles left side Κιτ μίνιμαλ χειρολαβών κλειδαριάς S650 αριστερό	1 pair - ζεύγος
610-65-100-00		Additional rode for sash height >3m Πρόσθετη ντίζα για φύλλο >3m	2 pcs
311-31-606-00		Foam gasket barrier for S650 Eclipse Αφρώδης φραγμός οδηγού S650 Eclipse	4 pcs τμχ
311-31-604-22		EPDM foam barrier for S31604 Φραγμός από αφρώδες EPDM για S31604	4 pcs τμχ
311-31-672-03		Στόπερ για καπακι οδηγού S31698 για πολυφυλλες τυπολογίες Stopper for S31698 cover profile for multisash typologies	2 pairs ζεύγη

13

Four-sash pocket window
Τετράφυλλο επάλληλο χωνευτό



13

Four-sash pocket window
Τετράφυλλο επάλληλο χωνευτό

Profile cuttings | Κοπές προφίλ

Description Περιγραφή	Code Κωδικός	Cutting Κοπή	Quantity Ποσότητα
Frame cuttings Κοπές κάσας			
Πλάτος άνω έξω οδηγού Upper outer frame rail width	S31686	W+300mm	1 pcs τμχ
Πλάτος άνω μεσαίου οδηγού Upper middle frame rail width	S31684	W+300mm	2 pcs τμχ
Πλάτος άνω έσω οδηγού Upper inner frame rail width	S31682	W+300mm	1 pcs τμχ
Πλάτος κάτω έξω οδηγού Outer bottom track width	S31604	W+W/4+36mm	1 pcs τμχ
Πλάτος κάτω μεσαίου οδηγού Middle bottom track width	S31606	W+W/4+36mm	2 pcs τμχ
Πλάτος κάτω έσω οδηγού Inner bottom track width	S31608	W+W/4+36mm	1 pcs τμχ
Ύψος πλαινού οδηγού Side frame rail height	S31672	Fh -60.5mm	1 pcs τμχ
Ύψος πλαινού οδηγού Side frame rail height	S31674	Fh -60.5mm	2 pcs τμχ
Ύψος πλαινού οδηγού Side frame rail height	S31676	Fh -60.5mm	1 pcs τμχ
Πρόσθετο άνω οδηγού Additional profile of upper frame	S31688	W +242mm	3 pcs τμχ
Πρόσθετο άνω οδηγού Additional profile upper frame	S30669	W +242mm	3 pcs τμχ
Πρόσθετο πλαινού οδηγού Additional profile side frame	S30669	Fh -125mm	3 pcs τμχ
Πρόσθετο προφίλ Additional profile	S31698	Fh -123mm	3 pcs τμχ
Πρόσθετο προφίλ Additional profile	S31698	3W/4 -49mm W/2 -30mm W/4 -11.5mm	1 pcs τμχ 1 pcs τμχ 1 pcs τμχ
Προφίλ αρμοκάλυπτρου Additional profile	S31752	Fh -144mm	2 pcs τμχ
Πρόσθετο προφίλ Additional profile	M8464	Fh -144mm	2 pcs τμχ

13

Four-sash pocket window Τετράφυλλο επάλληλο χωνευτό

Sash cuttings | Κοπές φύλλου

Description Περιγραφή	Code Κωδικός	Cutting Κοπή	Quantity Ποσότητα
Πλάτος άνω προφίλ φύλλου Upper sash profile width	S30658	W/4 +10.4mm	1 pcs τμχ
		W/4 +4.4mm	3 pcs τμχ
Πλάτος κάτω προφίλ φύλλου Bottom sash profile width	S31600	W/4 -28.6mm	1 pcs τμχ
		W/4 -13.6mm	3 pcs τμχ
Ύψος προφίλ φύλλου Sash profile height	S30652	Fh -142mm	1 pcs τμχ
Ύψος γάντζου Hook profile height	S31609	Fh -140mm	7 pcs τμχ
Πρόσθετο προφίλ Additional profile	S31755	Fh -85mm	3 pcs τμχ
Glass cuttings Κοπές υάλωσης			
Glass unit height Ύψος υαλοπίνακα		Fh -174mm	4 pcs τμχ
Glass unit width Πλάτος υαλοπίνακα		W/4 -20mm	

List of accessories | Λίστα εξαρτημάτων

Code Κωδικός	Accessory Εξάρτημα	Description Περιγραφή	Quantity Ποσότητα
660-00-650-00		Flat heavy duty stainless steel rail Επίπεδος ανοξείδωτος οδηγός βαρέως τύπου	(W+W/4 -97mm) 4pcs *with external bottom tracks visible
290-30-650-03		Glazing wedge Τακάκι τζαμιού	20 pcs/sash τμχ/φύλλο
311-31-606-08		Pair of end caps for S650 Eclipse multi-track frame connection mid Ζεύγος ταπών σύνδεσης πολλαπλού οδηγού S650 Eclipse ενδιάμεσα	2 pairs ζεύγη
311-31-604-06		Pair of end caps for S650 Eclipse multi-track frame connection out Ζεύγος ταπών σύνδεσης πολλαπλού οδηγού S650 Eclipse έξω	1 pair ζεύγος
311-31-608-00		Pair of end caps for S650 Eclipse multi-track frame connection in Ζεύγος ταπών σύνδεσης πολλαπλού οδηγού S650 Eclipse μέσα	1 pair ζεύγος

13

Four-sash pocket window Τετράφυλλο επάλληλο χωνευτό

List of accessories | Λίστα εξαρτημάτων

Code Κωδικός	Accessory Εξάρτημα	Description Περιγραφή	Quantity Ποσότητα
311-31-600-03		Straight cut connector for s31600 Σύνδεσμος σόκορης σύνδεσης s31600	1 pair ζεύγος
311-31-690-33(right) OR 311-31-691-33 (left)		Upper interlocking profile end cap Άνω τάπα αγκίστρου	4 set σετ
311-31-609-03 (right) OR 311-31-609-13 (left)		Interlocking profile bottom end caps Ζεύγος κάτω ταπών γάντζου	4 pairs ζεύγη
311-30-658-23 (right) OR 311-30-658-33 (left)		Pair of end caps for interlocking profile machining Ζεύγος ταπών για τη κατεργασία στο γάντζο	4 pairs ζεύγη
311-31-703-23		Enhanced interlocking profile S31703 end cap Τάπα ενισχυμένου γάντζου S31703	1 ζεύγος ανά S31703 1 pair per S31703 profile
311-31-704-03		Enhanced interlocking profile S31704 end cap Τάπα ενισχυμένου γάντζου S31704	1 ζεύγος ανά S31704 1 pair per S31704 profile
660-31-609-00		PVC profile for thermal break interlocking profile PVC θερμομονωτικού γάντζου	Fh -203mm 7 pcs τμχ Fh -156mm 1 pcs τμχ
600-28-650-00		Pair of flat rollers 28mm Ζεύγος ράουλων 28mm για επίπεδη τροχιά	4 pairs ζεύγη
660-30-658-03		End cap S30658 Τάπα ίσιας κοπής S30658	1 set σετ
311-31-680-03		Sash spacers Αποστατικά κύλισης	1 set per moving sash 1 σετ ανά κινούμενο φύλλο
660-62-521-03		External Stopper 20 mm Εξωτερικό στοπ 20mm	2 pcs τμχ
311-31-606-10		Foam central seal for S650 Eclipse Αφρώδες κεντρικό στεγανωτικό S650 Eclipse	12 pcs τμχ
640-65-009-00		Front lock protection S650 Προστασία μπροστινού κλειδώματος S650	1 pcs τμχ <small>Caution! Place above handle! (Requires +1pcs of 640-65-120-00) Προσοχή! Τοποθέτηση άνω της χειρολαβής! (Απαιτεί +1τμχ. 640-65-120-00)</small>
660-31-604-03		Central seal for S650 Eclipse Κεντρικό στεγανωτικό S650 Eclipse	3 pcs τμχ
311-31-688-13		Pair of upper central seals Ζεύγος άνω κεντρικών στεγανωτικών	4 pairs- ζεύγη
311-31-752-03		Pair of end caps for pocket sliding trimming profile S31752 Ζεύγος ταπών αρμοκάλυπτρου S31752	2 pairs ζεύγη

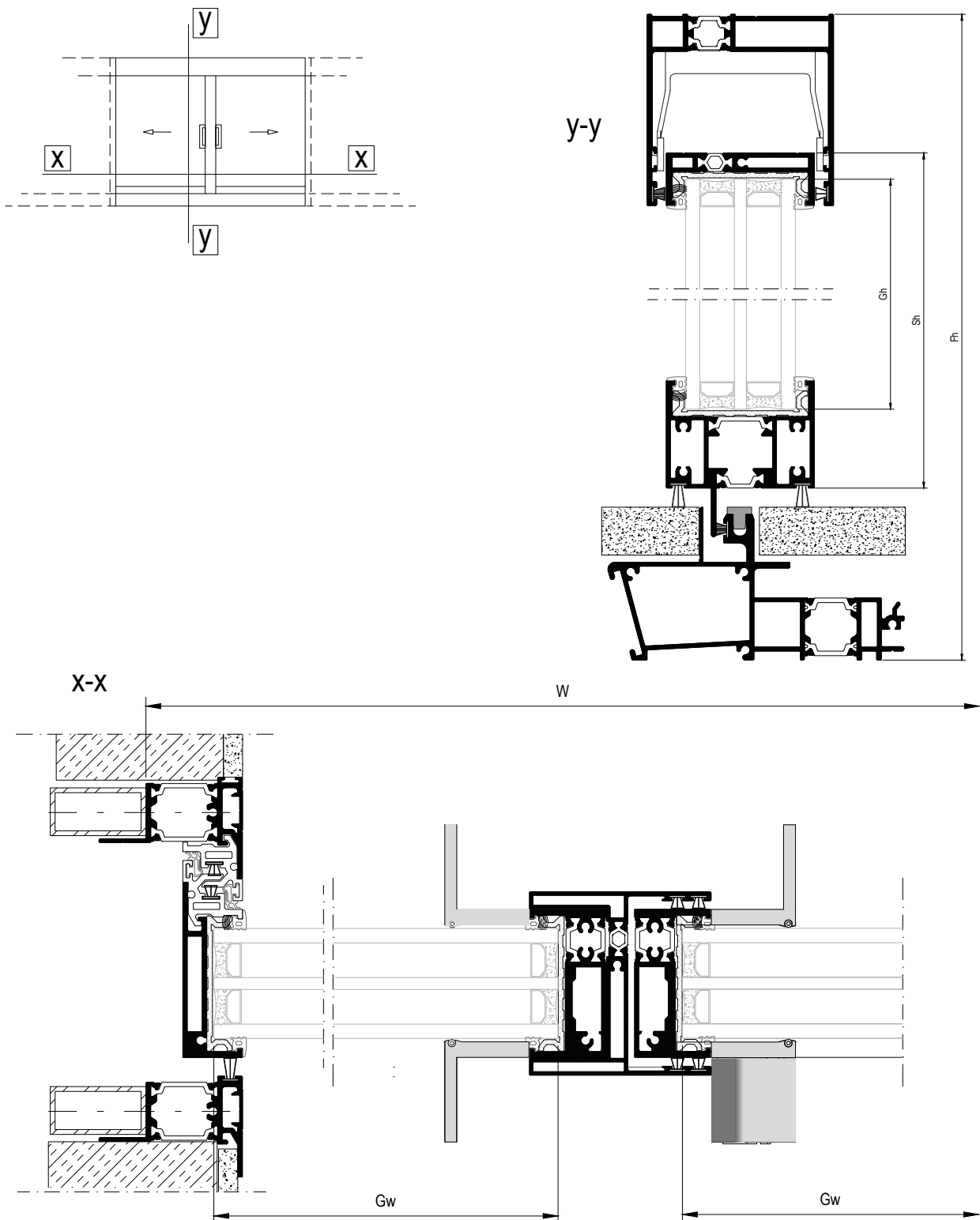
13

Four-sash pocket window
Τετράφυλλο επάλληλο χωνευτό

List of accessories | Λίστα εξαρτημάτων

Code Κωδικός	Accessory Εξάρτημα	Description Περιγραφή	Quantity Ποσότητα
620-69-306-03		Brush weatherstripping pile triffin 6mm Βουρτσάκι triffin 6mm	3W 2Fh
620-69-106-03		Brush weatherstripping pile 6mm Βουρτσάκι 6mm	W 10Fh
620-69-112-03		Brush weatherstripping pile 12mm Βουρτσάκι 12mm	Fh
620-03-412-03		Brush weatherstripping pile with fin 12mm Βουρτσάκι μονής μεμβράνης 12mm	2W
200-30-650-03		Glazing gasket S650 Ελαστικό τζαμιού S650	4W 16(Fh-150)
240-00-314-00		Gasket for brush fixing Ελαστικό σταθεροποίησης βουρτσάκι	5W
240-26-502-03		Interlocking sealing gasket Ελαστικό άγκιστρου	8Fh
240-00-312-01		Frame guide gasket Ελαστικό για κανάλι οδηγού	Fh
650-31-670-03		Shock absorber for sash S650 Αμορτισέρ φύλλου S650	2 pcs τμχ
311-63-163-04		Drainage adaptor D25/D32 Αντάπτορας απορροής Φ25 σε Φ32	[Fw/1000mm] pcs τμχ
640-65-120-00		Adjustable front locking set Ρυθμιζόμενο μπροστινό κλειδωμα	Fh<2m - 2 sets/sash 2m<Fh<3m - 3 sets/sash Fh>3m - 4 sets/sash
610-65-202-xx (left) black anodized -45 natural anodized -33		S650 pair of minimal handles left side Κιτ μίνιμαλ χειρολαβών κλειδαριάς S650 αριστερό	1 pair - ζεύγος
610-65-100-00		Additional rode for sash height >3m Πρόσθετη ντίζα για φύλλο >3m	1 pcs
311-31-606-00		Foam gasket barrier for S650 Eclipse Αφρώδης φραγμός οδηγού S650 Eclipse	6 pcs τμχ
311-31-604-22		EPDM foam barrier for S31604 Φραγμός από αφρώδες EPDM για S31604	4 pcs τμχ
311-31-672-03		Στόπερ για καπακι οδηγού S31698 για πολυφυλλες τυπολογίες Stopper for S31698 cover profile for multisash typologies	3 pairs ζεύγη

14	<p>Two-Sash with meeting stile pocket window Δίφυλλο φιλητό χωνευτό</p>
----	--



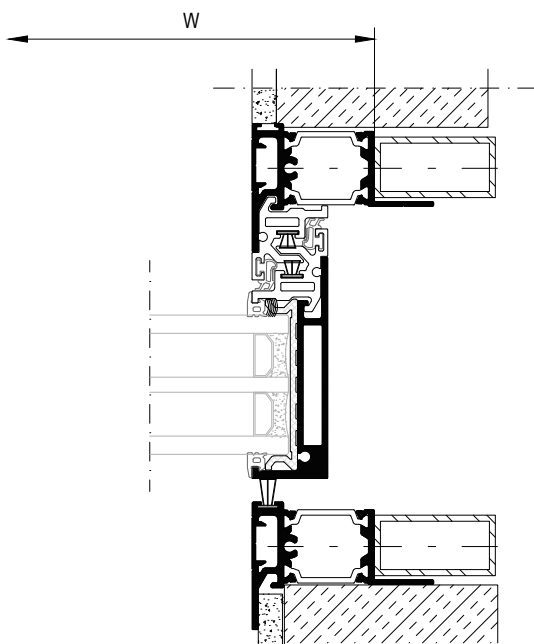
14

Two-Sash with meeting stile pocket window
Δίφυλλο φιλητό χωνευτό

Profile cuttings | Κοπές προφίλ

Sash cuttings | Κοπές φύλλου

Description Περιγραφή	Code Κωδικός	Cutting Κοπή	Quantity Ποσότητα
Πλάτος άνω προφίλ φύλλου Upper sash profile width	S30658	W/2 -24.3mm	2 pcs τμχ
Πλάτος κάτω προφίλ φύλλου Bottom sash profile width	S31600	W/2 -63.4mm	2 pcs τμχ
Ύψος προφίλ φύλλου Sash profile height	S30652	Fh -142mm	2 pcs τμχ
Ύψος γάντζου Hook profile height	S31609	Fh -140mm	2 pcs τμχ
Ύψος μπινιού Adjoining profile height	S31694	Fh -159mm	1 pcs τμχ
Glass cuttings Κοπές υάλωσης			
Glass unit height Ύψος υαλοπίνακα		Fh -174mm	2 pcs τμχ
Glass unit width Πλάτος υαλοπίνακα		W/2 -54mm	



14	Two-Sash with meeting stile pocket window Δίφυλλο φιλητό χωνευτό
----	--

Profile cuttings Κοπές προφίλ

Description Περιγραφή	Code Κωδικός	Cutting Κοπή	Quantity Ποσότητα
Frame cuttings Κοπές κάσας			
Πλάτος άνω οδηγού Upper frame track width	S31638	W +600mm	1 pcs τμχ
Πλάτος κάτω οδηγού Bottom track width	S31604	2W -128mm	1 pcs τμχ
Προφίλ αρμοκάλυπτρου Additional profile	S31752	Fh -144mm	4 pcs τμχ
Πρόσθετο προφίλ Additional profile	M8464	Fh -144mm	4 pcs τμχ

List of accessories Λίστα εξαρτημάτων

Code Κωδικός	Accessory Εξάρτημα	Description Περιγραφή	Quantity Ποσότητα
311-31-604-22		EPDM foam barrier for S31604 Φραγμός από αφρώδες EPDM για S31604	2 pcs τμχ
311-31-606-10		Foam central seal for S650 Eclipse Αφρώδες κεντρικό στεγανωτικό S650 Eclipse	4 pcs τμχ
311-31-604-06		Pair of end caps for S650 Eclipse multi-track frame connection out Ζεύγος ταπών σύνδεσης πολλαπλού οδηγού S650 Eclipse έξω	1 pair ζεύγος
311-31-752-03		Pair of end caps for pocket sliding trimming profile S31752 Ζεύγος ταπών αρμοκάλυπτρου S31752	2 pairs ζεύγη

14

Two-Sash with meeting stile pocket window Δίφυλλο φιλητό χωνευτό

List of accessories | Λίστα εξαρτημάτων

Code Κωδικός	Accessory Εξάρτημα	Description Περιγραφή	Quantity Ποσότητα
290-30-650-03		Glazing wedge Τακάκι τζαμιού	20 pcs/sash τμχ/φύλλο
311-31-600-03		Straight cut connector for s31600 Σύνδεσμος σόκορης σύνδεσης s31600	1 pair ζεύγος
311-31-690-33(right) AND 311-31-691-33 (left)		Upper interlocking profile end cap Άνω τάπα αγκίστρου	1+1 set σετ
311-31-609-03 (right) AND 311-31-609-13 (left)		Interlocking profile bottom end caps Ζεύγος κάτω ταπών γάντζου	1+1 pairs ζεύγη
660-31-609-00		PVC profile for thermal break interlocking profile PVC θερμομονωτικού γάντζου	Fh -203mm 2 pcs τμχ Fh -156mm 2 pcs τμχ
311-30-658-23 (right) AND 311-30-658-33 (left)		Pair of end caps for interlocking profile machining Ζεύγος ταπών για τη κατεργασία στο γάντζο	1+1 pairs ζεύγη
600-28-650-00		Pair of flat rollers 28mm Ζεύγος ράουλων 28mm για επίπεδη τροχιά	2 pairs ζεύγη
660-00-650-00		Flat heavy duty stainless steel rail Επίπεδος ανοξείδωτος οδηγός βαρέως τύπου	2W -310mm
610-65-202-xx (left) black anodized -45 natural anodized -33		S650 pair of minimal handles left side Κιτ μίνιμαλ χειρολαβών κλειδαριάς S650 αριστερό	1 pair ζεύγος
610-65-203-xx black anodized -45 natural anodized -33		Κιτ χειρολαβών S650 χωρίς κλειδαριά S650 pair of handles without lock	1 pair ζεύγος
610-65-100-00		Additional rode for sash height >3m Πρόσθετη ντίζα για φύλλο >3m	1 pcs
640-65-130-00		Adjustable locking set for meeting stile Ρυθμιζόμενο κλειδώμα φιλητού	Fh<2m - 2 sets 2m<Fh<3m - 3 sets Fh>3m - 4 sets
640-65-009-00		Front lock protection S650 Προστασία μπροστινού κλειδώματος S650	1 pcs τμχ. Caution! Place above handle! (Requires +1pcs of 640-65-120-00) Προσοχή! Τοποθέτηση άνω της χειρολαβής! (Απαιτεί +1τμχ. 640-65-120-00)
640-65-006-00		Lock protection Προστασία κλειδώματος	1 pcs per locking mechanism 1 τμχ. άνα κλειδαριά <small>*Use 640-65-007-00, if front locking points are used *Χρησιμοποιείται εναλλακτικά το 640-65-007-00 σε περίπτωση τοποθέτησης μπροστινών κλειδωμάτων</small>
660-30-658-03		End cap S30658 Τάπα ίσιας κοπής S30658	1 set σετ

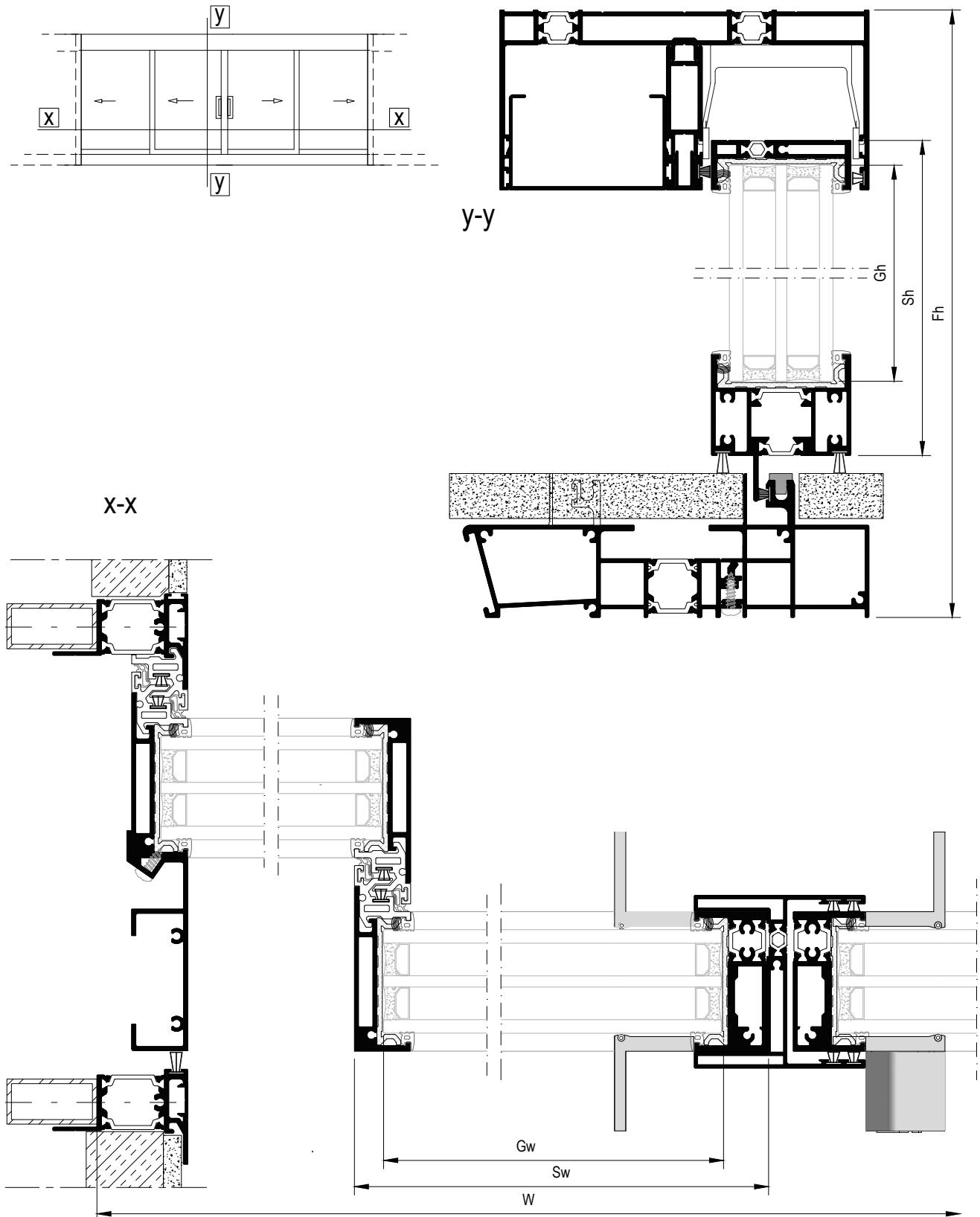
14

Two-Sash with meeting stile pocket window
Δίφυλλο φιλητό χωνευτό

List of accessories | Λίστα εξαρτημάτων

Code Κωδικός	Accessory Εξάρτημα	Description Περιγραφή	Quantity Ποσότητα
620-69-306-03		Brush weatherstripping pile triffin 6mm Βουρτσάκι triffin 6mm	3W
620-69-106-03		Brush weatherstripping pile 6mm Βουρτσάκι 6mm	W 8Fh
620-69-112-03		Brush weatherstripping pile 12mm Βουρτσάκι 12mm	2Fh
620-03-412-03		Brush weatherstripping pile with fin 12mm Βουρτσάκι μονής μεμβράνης 12mm	2W
200-30-650-03		Glazing gasket S650 Ελαστικό τζαμιού S650	4W 8(Fh-150)
240-26-502-03		Interlocking sealing gasket Ελαστικό άγκιστρου	4Fh
311-63-163-04		Drainage adaptor D25/D32 Αντάπτορας απορροής Φ25 σε Φ32	[Fw/1000mm] pcs τμχ
660-62-521-03		External Stopper 20 mm Εξωτερικό στοπ 20mm	2 pcs τμχ
311-31-694-23		Set of adjoining profile end cap for S650 Eclipse Σετ τάπα μπινί S650 Eclipse	1 set σετ
640-65-694-13		Stopper for S650 meeting stile Στόπερ για φιλητό S650	1 sets σετ
311-31-680-03		Sash spacers Αποστατικά κύλισης	1 set per moving sash 1 σετ ανά κινούμενο φύλλο

15	<p>Four-Sash with meeting stile pocket window</p> <p>Τετράφυλλο φιλητό χωνευτό</p>
----	--



15

Four-Sash with meeting stile pocket window
Τετράφυλλο φιλητό χωνευτό

Profile cuttings | Κοπές προφίλ

Sash cuttings | Κοπές φύλλου

Description Περιγραφή	Code Κωδικός	Cutting Κοπή	Quantity Ποσότητα
Πλάτος άνω προφίλ φύλλου Upper sash profile width	S30658	W/4 -3.5mm	2 pcs τμχ
		W/4 +2.5mm	2 pcs τμχ
Πλάτος κάτω προφίλ φύλλου Bottom sash profile width	S31600	W/4 -21.5mm	2 pcs τμχ
		W/4 -36.5mm	
Ύψος προφίλ φύλλου Sash profile height	S30652	Fh -142mm	2 pcs τμχ
Ύψος γάντζου Hook profile height	S31609	Fh -140mm	6 pcs τμχ
Ύψος μπινιού Adjoining profile height	S31694	Fh -159mm	1 pcs τμχ
Πρόσθετο προφίλ Additional profile	S31755	Fh -85mm	2 pcs τμχ

Frame cuttings | Κοπές κάσας

Description Περιγραφή	Code Κωδικός	Cutting Κοπή	Quantity Ποσότητα
Πλάτος άνω οδηγού Upper frame track width	S31680	W +600mm	1 pcs τμχ
Πλάτος κάτω έξω οδηγού Outer bottom track width	S31604	W +W/2 -36mm	1 pcs τμχ
Πλάτος κάτω έσω οδηγού Inner bottom track width	S31608	W +W/2 -36mm	1 pcs τμχ
Πρόσθετο άνω οδηγού Additional profile of upper frame	S31688	W +600mm	1 pcs τμχ
Πρόσθετο άνω οδηγού Additional profile upper frame	S30669	W +600mm	1 pcs τμχ
Πρόσθετο προφίλ Additional profile	S31698	W/2 -49mm	1 pcs τμχ
Προφίλ αρμοκάλυπτρου Additional profile	S31752	Fh -144mm	4 pcs τμχ
Πρόσθετο προφίλ Additional profile	M8464	Fh -144mm	4 pcs τμχ

15

Four-Sash with meeting stile pocket window
Τετράφυλλο φιλητό χωνευτό

Glass cuttings | Κοπές υάλωσης

Glass unit height Ύψος υαλοπίνακα	Fh -174mm	4 pcs τμχ
Glass unit width Πλάτος υαλοπίνακα	W/4 -7.5mm	

List of accessories | Λίστα εξαρτημάτων

Code Κωδικός	Accessory Εξάρτημα	Description Περιγραφή	Quantity Ποσότητα
311-31-604-22		EPDM foam barrier for S31604 Φραγμός από αφρώδες EPDM για S31604	4 pcs τμχ
311-31-606-10		Foam central seal for S650 Eclipse Αφρώδες κεντρικό στεγανωτικό S650 Eclipse	10 pcs τμχ
311-31-606-00		Foam gasket barrier for S650 Eclipse Αφρώδης φραγμός οδηγού S650 Eclipse	2 pcs τμχ
660-31-604-03		Central seal for S650 Eclipse Κεντρικό στεγανωτικό S650 Eclipse	2 pcs τμχ
311-31-604-06		Pair of end caps for S650 Eclipse multi-track frame connection out Ζεύγος ταπών σύνδεσης πολλαπλού οδηγού S650 Eclipse έξω	1 pair ζεύγος
311-31-608-00		Pair of end caps for S650 Eclipse multi-track frame connection in Ζεύγος ταπών σύνδεσης πολλαπλού οδηγού S650 Eclipse μέσα	1 pair ζεύγος
311-31-752-03		Pair of end caps for pocket sliding trimming profile S31752 Ζεύγος ταπών αρμοκάλυπτου S31752	2 pairs ζεύγη

15

Four-Sash with meeting stile pocket window Τετράφυλλο φιλητό χωνευτό

List of accessories | Λίστα εξαρτημάτων

Code Κωδικός	Accessory Εξάρτημα	Description Περιγραφή	Quantity Ποσότητα
290-30-650-03		Glazing wedge Τακάκι τζαμιού	20 pcs/sash τμχ/φύλλο
311-31-600-03		Straight cut connector for s31600 Σύνδεσμος σόκορης σύνδεσης s31600	1 pair ζεύγος
311-31-690-33(right) AND 311-31-691-33 (left)		Upper interlocking profile end cap Άνω τάπα αγκίστρου	2+2 set σετ
311-31-609-03 (right) AND 311-31-609-13 (left)		Interlocking profile bottom end caps Ζεύγος κάτω ταπών γάντζου	2+2 pairs ζεύγη
660-31-609-00		PVC profile for thermal break interlocking profile PVC θερμομονωτικού γάντζου	Fh -203mm 6 pcs τμχ Fh -156mm 2 pcs τμχ
311-30-658-23 (right) AND 311-30-658-33 (left)		Pair of end caps for interlocking profile machining Ζεύγος ταπών για τη κατεργασία στο γάντζο	2+2 pairs ζεύγη
311-31-703-23		Enhanced interlocking profile S31703 end cap Τάπα ενισχυμένου γάντζου S31703	1 ζεύγος ανά S31703 1 pair per S31703 profile
311-31-704-03		Enhanced interlocking profile S31704 end cap Τάπα ενισχυμένου γάντζου S31704	1 ζεύγος ανά S31704 1 pair per S31704 profile
600-28-650-00		Pair of flat rollers 28mm Ζεύγος ράουλων 28mm για επίπεδη τροχιά	4 pairs ζεύγη
660-00-650-00		Flat heavy duty stainless steel rail Επίπεδος ανοξείδωτος οδηγός βαρέως τύπου	(W +W/2 -145mm) 2pcs τμχ *with external bottom tracks visible
610-65-202-xx (left) black anodized -45 natural anodized -33		S650 pair of minimal handles left side Κιτ μίνιμαλ χειρολαβών κλειδαριάς S650 αριστερό	1 pair ζεύγος
610-65-203-xx black anodized -45 natural anodized -33		Κιτ χειρολαβών S650 χωρίς κλειδαριά S650 pair of handles without lock	1 pair ζεύγος
610-65-100-00		Additional rode for sash height >3m Πρόσθετη ντίζα για φύλλο >3m	1 pcs
640-65-130-00		Adjustable locking set for meeting stile Ρυθμιζόμενο κλειδίωμα φιλητού	Fh<2m - 2 sets 2m<Fh<3m - 3 sets Fh>3m - 4 sets
640-65-009-00		Front lock protection S650 Προστασία μπροστινού κλειδώματος S650	1 pcs τμχ. Caution! Place above handle! (Requires +1pcs of 640-65-120-00) Προσοχή! Τοποθέτηση άνω της χειρολαβής! (Απαιτεί +1τμχ. 640-65-120-00)
640-65-006-00		Lock protection Προστασία κλειδώματος	1 pcs per locking mechanism 1 τμχ. άνα κλειδαριά <small>*Use 640-65-007-00, if front locking points are used *Χρησιμοποιείται εναλλακτικά το 640-65-007-00 σε περίπτωση τοποθέτησης μπροστινών κλειδαμιών</small>

15

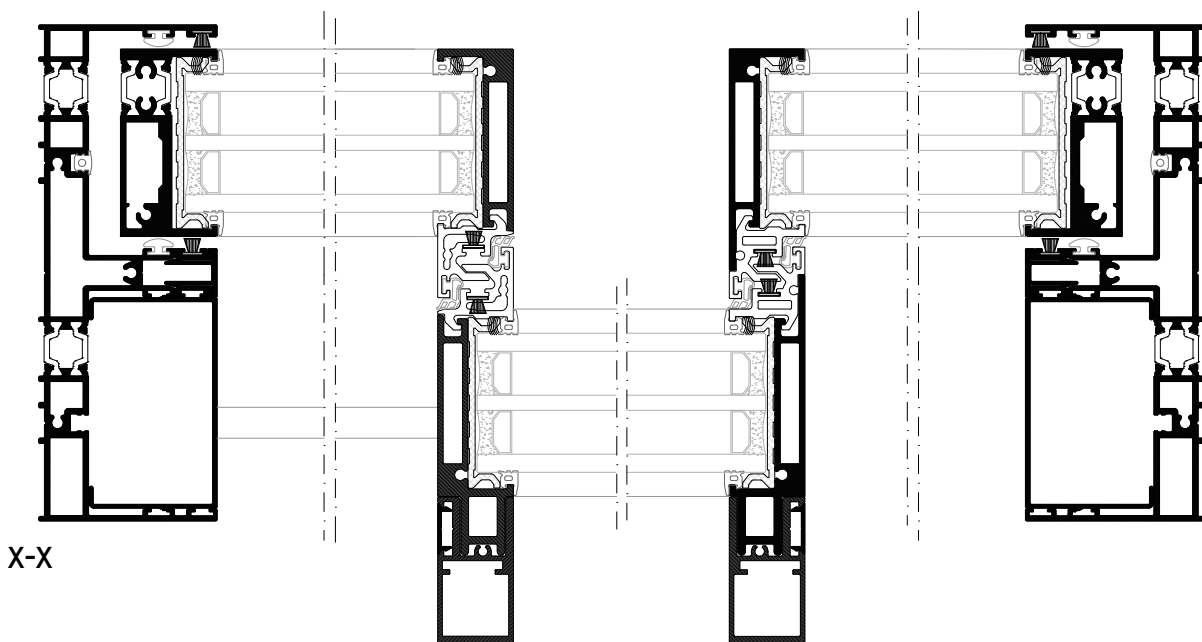
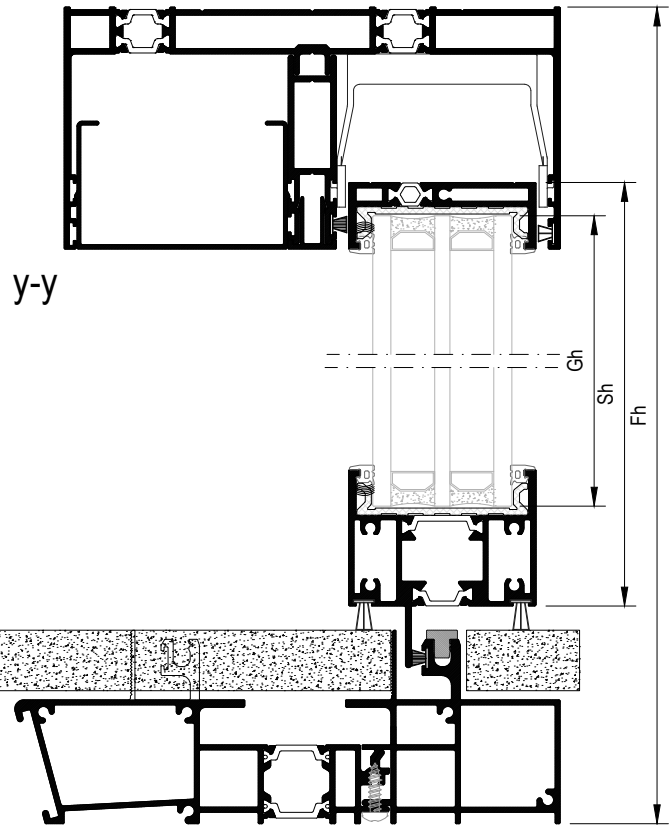
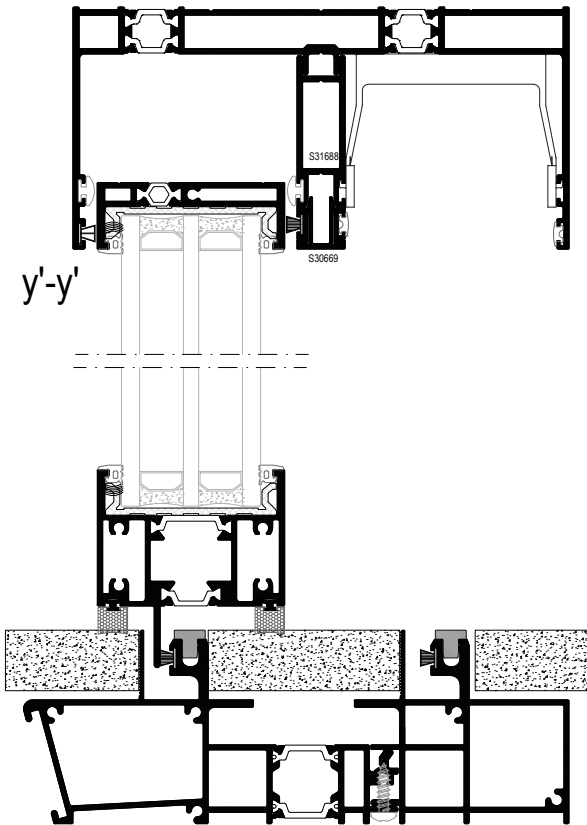
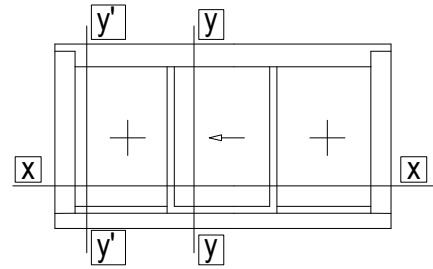
Four-Sash with meeting stile pocket window
Τετράφυλλο φιλητό χωνευτό

List of accessories | Λίστα εξαρτημάτων

Code Κωδικός	Accessory Εξάρτημα	Description Περιγραφή	Quantity Ποσότητα
620-69-306-03		Brush weatherstripping pile triffin 6mm Βουρτσάκι triffin 6mm	3W Fh
620-69-106-03		Brush weatherstripping pile 6mm Βουρτσάκι 6mm	2W 11Fh
620-69-112-03		Brush weatherstripping pile 12mm Βουρτσάκι 12mm	2Fh
620-03-412-03		Brush weatherstripping pile with fin 12mm Βουρτσάκι μονής μεμβράνης 12mm	2W
240-00-314-00		Gasket for brush fixing Ελαστικό σταθεροποίησης βουρτσάκι	W
200-30-650-03		Glazing gasket S650 Ελαστικό τζαμιού S650	4W 16(Fh-150)
240-26-502-03		Interlocking sealing gasket Ελαστικό άγκιστρου	8Fh
311-63-163-04		Drainage adaptor D25/D32 Αντάπτορας απορροής Φ25 σε Φ32	[Fw/1000mm] pcs τμχ
660-62-521-03		External Stopper 20 mm Εξωτερικό στοπ 20mm	4 pcs τμχ
311-31-694-23		Set of adjoining profile end cap for S650 Eclipse Σετ τάπα μπινι S650 Eclipse	1 set σετ
640-65-694-13		Stopper for S650 meeting stile Στόπερ για φιλητό S650	1 sets σετ
311-31-680-03		Sash spacers Αποστατικά κύλισης	1 set per moving sash 1 σετ ανά κινούμενο φύλλο
311-31-688-13		Pair of upper central seals Ζεύγος άνω κεντρικών στεγανωτικών	4 ζεύγη/pairs
311-31-672-03		Στόπερ για καπακι οδηγού S31698 για πολυφυλλες τυπολογίες Stopper for S31698 cover profile for multisash typologies	3 pairs ζεύγη
660-30-658-03		End cap S30658 Τάπα ίσιας κοπής S30658	2 set σετ

16

Three-sash sliding window with 2 fixed
Τρίφυλλο επάλληλο συρόμενο με 2 σταθερά



16

Three-sash sliding window with 2 fixed
Τρίφυλλο επάλληλο συρόμενο με 2 σταθερά

Κοπές προφίλ | Profile cuttings

Description Περιγραφή	Code Κωδικός	Cutting Κοπή	Quantity Ποσότητα
Sash cuttings Κοπές φύλλου			
Πλάτος άνω προφίλ φύλλου Upper sash profile width	S30658	Fw/3-2mm <small>*(fixed sash)</small>	2 pcs τμχ
		Fw/3-8mm	1 pcs τμχ
Πλάτος κάτω προφίλ φύλλου Bottom sash profile width	S31600	Fw/3 -56mm <small>*(fixed sash)</small>	2 pcs τμχ
		Fw/3 -26mm	1 pcs τμχ
Ύψος προφίλ φύλλου Sash profile height	S30652	Fh -142mm	2 pcs τμχ
Ύψος γάντζου Hook profile height	S31609	Fh -144mm <small>*(fixed sash)</small>	1 pcs τμχ
Ύψος γάντζου Hook profile height	S31731	Fh -140mm	1 pcs τμχ
Ύψος ανάποδου γάντζου Reversed hook profile height	S31749	Fh -140mm	1 pcs τμχ
Ύψος ανάποδου γάντζου Reversed hook profile height	S31750	Fh -144mm <small>*(fixed sash)</small>	1 pcs τμχ
Ύψος ενίσχυσης γάντζου Reinforcement for hook profile height	S31733	Fh -160mm	2 pcs τμχ
Πρόσθετο προφίλ Additional profile	M8464	Fh -160mm	2 pcs τμχ
Ντίζα κλειδαριάς Locking rod	M9316	Fh -375mm	1 pcs τμχ
Glass cuttings Κοπές υάλωσης			
Glass unit height Ύψος υαλοπίνακα		Fh -174mm	3 pcs τμχ
Glass unit width Πλάτος υαλοπίνακα		Fw/3 -32mm	

16

Three-sash sliding window with 2 fixed
Τρίφυλλο επάλληλο συρόμενο με 2 σταθερά

Κοπές προφίλ | Profile cuttings

Description Περιγραφή	Code Κωδικός	Cutting Κοπή	Quantity Ποσότητα
Frame cuttings Κοπές κάσας			
Πλάτος άνω οδηγού Upper frame rail width	S31680	Fw	1 pcs τμχ
Πλάτος κάτω έξω οδηγού Outer bottom track width	S31604	Fw -33mm	1 pcs τμχ
Πλάτος κάτω έσω οδηγού Inner bottom track width	S31608	Fw -33mm	1 pcs τμχ
Ύψος πλαϊνού οδηγού Side frame rail height	S31670	Fh -60.5mm	2 pcs τμχ
Πρόσθετο άνω οδηγού Additional profile of upper frame	S31688	Fw -114.5mm	1 pcs τμχ
Πρόσθετο άνω οδηγού Additional profile upper frame	S30669	Fw -114.5mm	1 pcs τμχ
Πρόσθετο πλαϊνού οδηγού Additional profile side frame	S30669	Fh -125mm	2 pcs τμχ
Πρόσθετο προφίλ Additional profile	S31698	Fh -60mm	1 pcs τμχ
		Fh -123mm	1 pcs τμχ
Πρόσθετο προφίλ Additional profile	S31698	Fw/3 -77mm	1 pcs τμχ
		Fw/3 -24mm	1 pcs τμχ

List of accessories | Λίστα εξαρτημάτων

Code Κωδικός	Accessory Εξάρτημα	Description Περιγραφή	Quantity Ποσότητα
311-31-604-22		EPDM foam barrier for S31604 Φραγμός από αφρώδες EPDM για S31604	3 pcs τμχ
311-31-606-10		Foam central seal for S650 Eclipse Αφρώδες κεντρικό στεγανωτικό S650 Eclipse	2 pcs τμχ
660-31-604-03		Central seal for S650 Eclipse Κεντρικό στεγανωτικό S650 Eclipse	2 pcs τμχ
311-31-606-00		Foam gasket barrier for S650 Eclipse Αφρώδης φραγμός οδηγού S650 Eclipse	2 pcs τμχ
660-30-658-03		End cap S30658 Τάπα ίσιας κοπής S30658	1 set σετ

16

Three-sash sliding window with 2 fixed Τρίφυλλο επάλληλο συρόμενο με 2 σταθερά

List of accessories | Λίστα εξαρτημάτων

Code Κωδικός	Accessory Εξάρτημα	Description Περιγραφή	Quantity Ποσότητα
660-00-650-00		Flat heavy duty stainless steel rail Επίπεδος ανοξείδωτος οδηγός βαρέως τύπου	Fw -118mm
290-30-650-03		Glazing wedge Τακάκι τζαμιού	20 pcs/sash τμχ/φύλλο
311-31-600-03		Straight cut connector for s31600 Σύνδεσμος σόκορης σύνδεσης s31600	1 pair ζεύγος
311-31-690-33(right) OR 311-31-691-33 (left)		Upper interlocking profile end cap Άνω τάπα αγκίστρου	1 set (right) σετ (δεξί)
311-31-609-03 (right) OR 311-31-609-13 (left)		Interlocking profile bottom end caps Ζεύγος κάτω ταπών γάντζου	1 pair (right) ζεύγος (δεξί)
311-30-658-23 (right) OR 311-30-658-33 (left)		Pair of end caps for interlocking profile machining Ζεύγος ταπών για τη κατεργασία στο γάντζο	1 pair (right) ζεύγος (δεξί)
311-30-658-03 (right) OR 311-30-658-13 (left)		Pair of end caps for interlocking profile machining Ζεύγος ταπών για τη κατεργασία στο γάντζο	1 pair (left) ζεύγος (αριστερό)
311-31-609-23 (left) OR 311-31-609-33 (right)		Set of end caps for Reversed interlock Eclipse Σετ ταπών ανάποδου γάντζου Eclipse	1 set (left) σετ (αριστερό)
311-31-609-34 (right) OR 311-31-609-24 (left)		Connector for Reversed interlock of fixed sash Σύνδεσμος ανάποδου γάντζου με σταθερό φύλλο	1 pcs (left) τμχ (αριστερό)
311-31-650-03		End cap for connector Τάπα για σύνδεσμο	1 pcs τμχ
311-31-600-10 (right) OR 311-31-600-20 (left)		Connectors for S650 Eclipse fixed sash Τάπες σύνδεσης σταθερού φύλλου S650 Eclipse	1 set (right) σετ (δεξί)
311-31-680-03		Sash spacers Αποστατικά κύλισης	1 set per moving sash 1 σετ ανά κινούμενο φύλλο
311-31-733-03		End caps for S31733 profile Τάπες για το προφίλ S31733	1 pair ζεύγος
311-31-759-03		End caps for S31759 profile Τάπες για το προφίλ S31759	1 pair ζεύγος
660-31-609-00		PVC profile for thermal break interlocking profile PVC θερμομονωτικού γάντζου	2 pcs τμχ Fh -203mm
660-31-750-03		PVC profile for Reversed interlocking PVC ανάποδου γάντζου	2 pcs τμχ Fh -203mm
600-28-650-00		Pair of flat rollers 28mm Ζεύγος ράουλων 28mm για επίπεδη τροχιά	1 pair ζεύγος
311-31-600-30		Wedge for S650 Eclipse fixed sash Τάκος σταθερού φύλλου S650 Eclipse	[Sash weight(kgs) / 100(kgs)] pcs τμχ (minimum 2pcs)

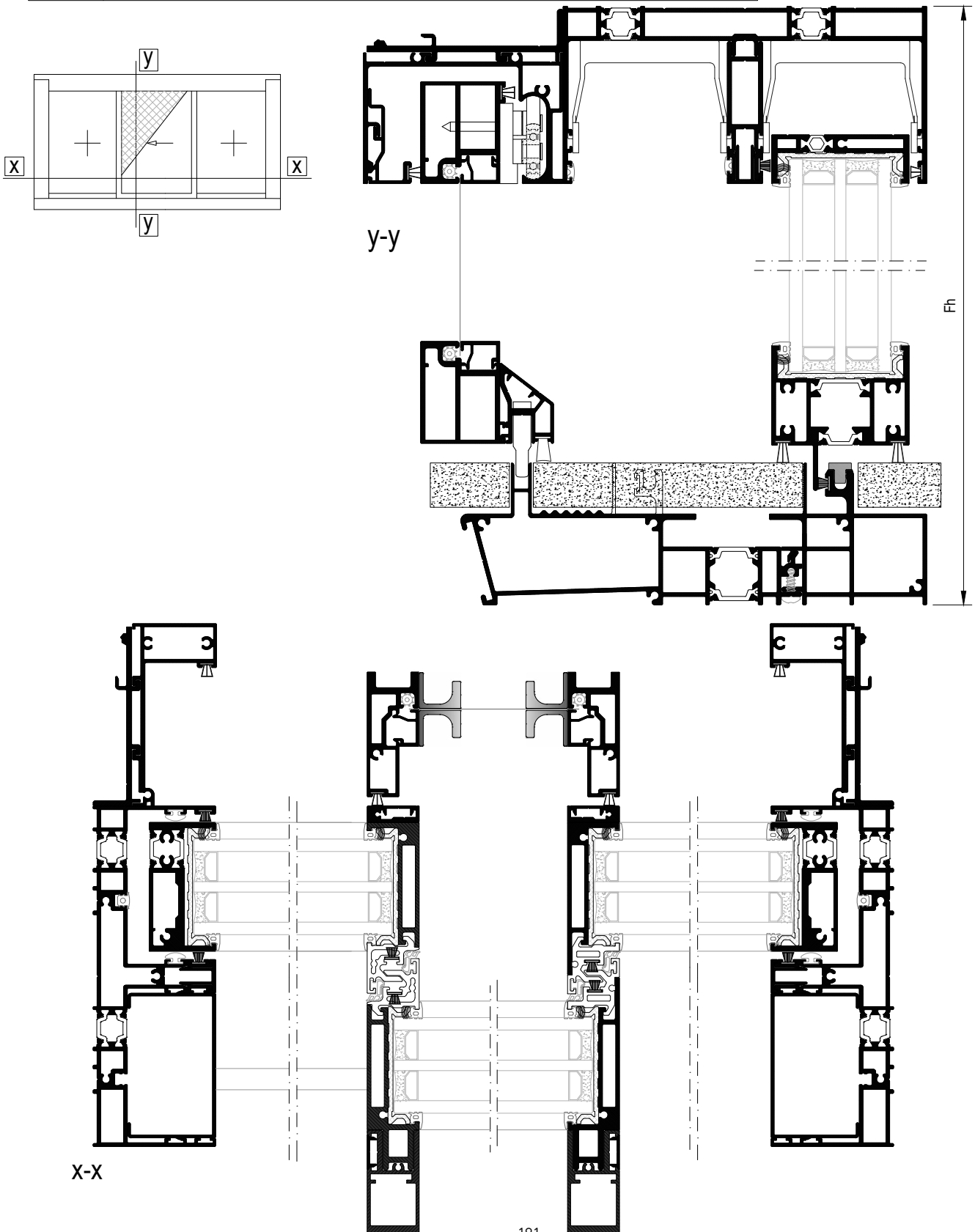
16

Three-sash sliding window with 2 fixed Τρίφυλλο επάλληλο συρόμενο με 2 σταθερά

List of accessories | Λίστα εξαρτημάτων

Code Κωδικός	Accessory Εξάρτημα	Description Περιγραφή	Quantity Ποσότητα
620-69-306-03		Brush weatherstripping pile triffin 6mm Βουρτσάκι triffin 6mm	2Fw 4Fh
620-69-106-03		Brush weatherstripping pile 6mm Βουρτσάκι 6mm	Fw 4Fh
620-03-412-03		Brush weatherstripping pile with fin 12mm Βουρτσάκι μονής μεμβράνης 12mm	Fw
200-30-650-03		Glazing gasket S650 Ελαστικό τζαμιού S650	2Fw 12Fh
240-26-502-03		Interlocking sealing gasket Ελαστικό άγκιστρου	4 Fh
240-00-314-00		Gasket for brush fixing Ελαστικό σταθεροποίησης βουρτσάκι	4(Fw/3)
240-31-600-03		Gasket for brush fixing Ελαστικό σταθεροποίησης βουρτσάκι	Fw
650-31-670-03		Shock absorber for sash S650 Αμορτισέρ φύλλου S650	4 pcs τμχ
311-63-163-04		Drainage adaptor D25/D32 Αντάπτορας απορροής Φ25 σε Φ32	[Fw/1000mm] pcs τμχ
240-13-601-13		Sliding spacer Αποστατικό κύλισης	2(Fh-100) 2(Fw/2)
311-31-688-13		Pair of upper central seals Ζεύγος άνω κεντρικών στεγανωτικών	3 pairs ζεύγη
311-31-604-08		Pair of end caps for S650 Eclipse double frame connection Ζεύγος ταπών σύνδεσης διπλού οδηγού S650 Eclipse	1 pair ζεύγος
660-62-521-03		External Stopper 20 mm Εξωτερικό στοπ 20mm	1 pcs τμχ
311-31-672-03		Stopper for S31698 cover profile for multisash typologies Stopper για κατακί οδηγού S31698 για πολυφυλλες τυπολογίες	1 pair ζεύγος
610-31-733-xx black anodized -45 natural anodized -33		Reversed interlocking handle set Σετ χειρολαβής ανάποδου γάντζου	1 set σετ
640-31-608-00		Strike plate for S650 interlocking lock Αντίκρουσμα για κλειδαριά γάντζου S650	2 set σετ
415-58-926-11		Kit of concealed shoot bolt with lever Κιτ μονοκόμματος κρυφού σύρτη με μοχλό	1 pcs τμχ

17 Three-sash sliding window with 2 fixed and top hung flyscreen
 Τρίφυλλο επάλληλο συρόμενο με 2 σταθερά και κρεμαστή σίτα



17

Three-sash sliding window with 2 fixed and top hung flyscreen
Τρίφυλλο επάλληλο συρόμενο με 2 σταθερά και κρεμαστή σίτα

Profile cuttings Κοπές προφίλ			
Description Περιγραφή	Code Κωδικός	Cutting Κοπή	Quantity Ποσότητα
Frame cuttings (same to Three-sash sliding window with 2 fixed) Κοπές κάσας (ίδιες με το Τρίφυλλο επάλληλο συρόμενο με 2 σταθερά)			
Πλάτος κάτω έξω οδηγού Outer bottom track width	S31740 instead of αντί του S31604	Fw -33mm	1 pcs τμχ
Sash cuttings (same to Three-sash sliding window with 2 fixed) Κοπές φύλλου (ίδιες με το Τρίφυλλο επάλληλο συρόμενο με 2 σταθερά)			
Glass cuttings (same to Three-sash sliding window with 2 fixed) Κοπές υάλωσης (ίδιες με το Τρίφυλλο επάλληλο συρόμενο με 2 σταθερά)			
Flyscreen Frame cuttings Κοπές κάσας σήτας			
Πλάτος άνω οδηγού σήτας Upper frame flyscreen rail width	S31737	Fw - 39mm	1 pcs τμχ
Πλάτος πλαϊνού οδηγού σήτας Side frame flyscreen rail width	S31743	Fh - 91mm	2 pcs τμχ
Βάση στήριξης κάσας σήτας Flyscreen frame supporting profile	S31738	100mm	$(Fw + Fh + Fh) / 1000mm$
Πλάτος άνω πρόσθετου οδηγού σήτας Upper frame additional profile width	S31736	Fw - 122mm	1 pcs τμχ
Πρόσθετο προφίλ Additional profile	S31741	Fh - 162mm	2 pcs τμχ
Πρόσθετο προφίλ Additional profile	M8464	Fh - 162mm	2 pcs τμχ
Flyscreen Sash cuttings Κοπές φύλλου σήτας			
Πλάτος προφίλ φύλλου σήτας Flyscreen sash profile width	S70813	Fw/3 - 38mm	2 pcs τμχ
Πλάτος πηγάκι φύλλου σήτας Flyscreen sash bead width	S70814	Fw/3 - 38mm	2 pcs τμχ
Πλάτος πρόσθετου οδηγού σήτας Frame additional profile width	S31744	Fw/3 - 38mm	1 pcs τμχ
Πρόσθετο προφίλ Additional profile	M8464	Fw/3 - 38mm	1 pcs τμχ
Ύψος προφίλ φύλλου σήτας Flyscreen sash profile height	S31742	Fh - 114.2mm	2 pcs τμχ
Ύψος πηγάκι φύλλου σήτας Flyscreen sash bead height	S70814	Fh - 198.2mm	2 pcs τμχ

17 Three-sash sliding window with 2 fixed and top hung flyscreen
 Τρίφυλλο επάλληλο συρόμενο με 2 σταθερά και κρεμαστή σίτα

List of accessories | Λίστα εξαρτημάτων

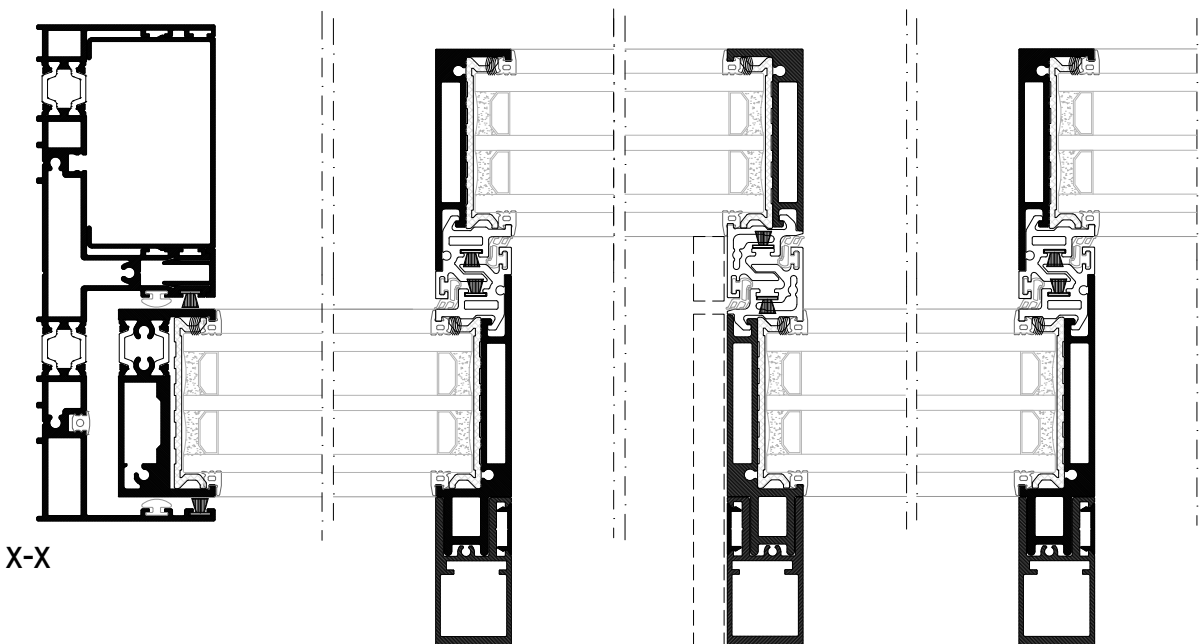
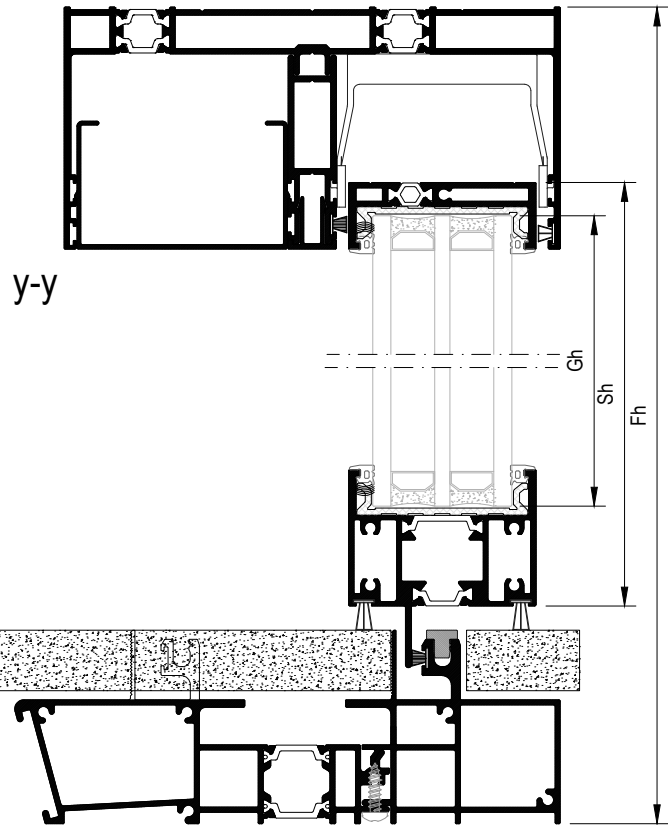
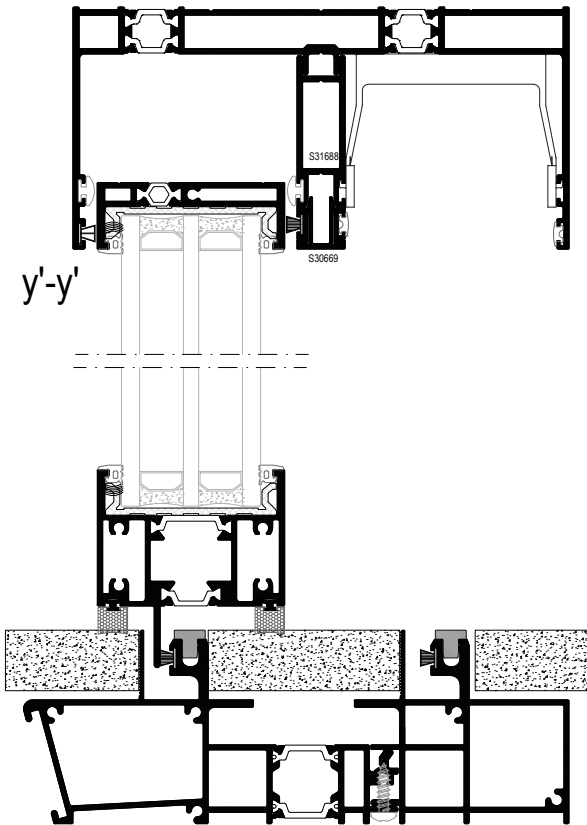
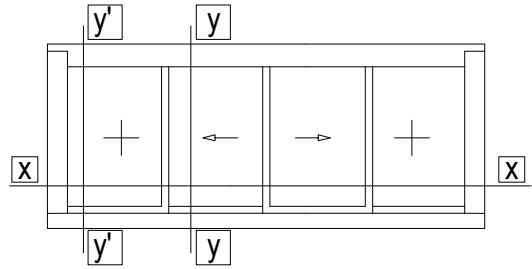
Code Κωδικός	Accessory Εξάρτημα	Description Περιγραφή	Quantity Ποσότητα
Frame and sash accessories (same to Three-sash sliding window with 2 fixed) Εξαρτήματα κάσας και φύλλου (ίδιες με το Τρίφυλλο επάλληλο συρόμενο με 2 σταθερά)			
311-31-740-22		Water barrier for S31740 Φραγμός απορροών για S31740	*Instead of Αντί του 311-31-604-22 3 pcs τμχ
620-69-106-03		Brush weatherstripping pile 6mm Βουρτσάκι 6mm	2Fw 7Fh
620-69-108-03		Brush weatherstripping pile 8mm Βουρτσάκι 8mm	Fw/2

Flyscreen accessories | Εξαρτήματα σίτας

Code Κωδικός	Accessory Εξάρτημα	Description Περιγραφή	Quantity Ποσότητα
311-31-737-00		Pair of flyscreen sash stopper Ζεύγος στόπερ σίτας	1 ζεύγος/ pair
311-31-742-03		Set of interlocking caps for hanged flyscreen Σετ ταπών γάντζου για κρεμαστή σίτα	1 set σετ
600-70-813-00		Rollers for hanged flyscreen Ράουλο κρεμαστής σίτας	2 pcs τμχ
311-31-744-03		Hanged flyscreen sash spacer Αποστάτης κρεμαστής σίτας	2 pcs τμχ
160-70-813-00		T connector for S650 flyscreen Σύνδεσμος ταυ για κρεμαστή σίτα S650	4 pcs τμχ
250-06-220-3x		PVC Flyscreen Gasket 6,4mm Ελαστικό σίτας 6,4mm PVC	Fw 4Sh
610-00-701-xx black anodized -45 natural anodized -33		Flyscreen handle Χερούλι σίτας	2 pcs τμχ.

18

2track-4sash sliding window with 2 fixed
Τετράφυλλο επάλληλο συρόμενο σε διπλό οδηγό
με 2 σταθερά

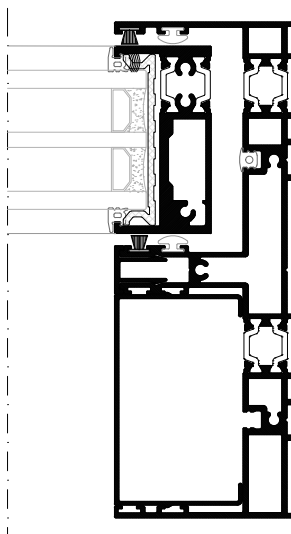


18

2track-4sash sliding window with 2 fixed
Τετράφυλλο επάλληλο συρόμενο σε διπλό οδηγό
με 2 σταθερά

Κοπές προφίλ | Profile cuttings

Description Περιγραφή	Code Κωδικός	Cutting Κοπή	Quantity Ποσότητα
Frame cuttings Κοπές κάσας			
Πλάτος άνω οδηγού Upper frame rail width	S31680	Fw	1 pcs τμχ
Πλάτος κάτω έξω οδηγού Outer bottom track width	S31604	Fw -33mm	1 pcs τμχ
Πλάτος κάτω έσω οδηγού Inner bottom track width	S31608	Fw -33mm	1 pcs τμχ
Ύψος πλαϊνού οδηγού Side frame rail height	S31670	Fh -60.5mm	2 pcs τμχ
Πρόσθετο άνω οδηγού Additional profile of upper frame	S31688	Fw -114.5mm	1 pcs τμχ
Πρόσθετο άνω οδηγού Additional profile upper frame	S30669	Fw -114.5mm	1 pcs τμχ
Πρόσθετο πλαϊνού οδηγού Additional profile side frame	S30669	Fh -125mm	2 pcs τμχ
Πρόσθετο προφίλ Additional profile	S31698	Fh -60mm	2 pcs τμχ
Πρόσθετο προφίλ Additional profile	S31698	Fw/4 -69mm	1 pcs τμχ 1 pcs τμχ



18

2track-4sash sliding window with 2 fixed
Τετράφυλλο επάλληλο συρόμενο σε διπλό οδηγό
με 2 σταθερά

Κοπές προφίλ | Profile cuttings

Description Περιγραφή	Code Κωδικός	Cutting Κοπή	Quantity Ποσότητα
Sash cuttings Κοπές φύλλου			
Πλάτος άνω προφίλ φύλλου Upper sash profile width	S30658	Fw/4 +6mm	* (fixed sash) 2 pcs τμχ
		Fw/4	1 pcs τμχ
Πλάτος κάτω προφίλ φύλλου Bottom sash profile width	S31600	Fw/4 -48mm	* (fixed sash) 2 pcs τμχ
		Fw/4 -18mm	1 pcs τμχ
Ύψος προφίλ φύλλου Sash profile height	S30652	Fh -142mm	2 pcs τμχ
Ύψος γάντζου Hook profile height	S31609	Fh -144mm	* (fixed sash) 1 pcs τμχ
		Fh -140mm	1 pcs τμχ
Ύψος γάντζου Hook profile height	S31731	Fh -144mm	* (fixed sash) 1 pcs τμχ
		Fh -140mm	1 pcs τμχ
Ύψος ανάποδου γάντζου Reversed hook profile height	S31749	Fh -140mm	1 pcs τμχ
Ύψος ανάποδου γάντζου Reversed hook profile height	S31750	Fh -140mm	1 pcs τμχ
Ύψος ενίσχυσης γάντζου Reinforcement for hook profile height	S31733	Fh -160mm	3 pcs τμχ
Πρόσθετο προφίλ Additional profile	M8464	Fh -160mm	3 pcs τμχ
Ντίζα κλειδαριάς Locking rod	M9316	Fh -375mm	1 pcs τμχ
Glass cuttings Κοπές υάλωσης			
Glass unit height Ύψος υαλοπίνακα		Fh -174mm	4 pcs τμχ
Glass unit width Πλάτος υαλοπίνακα		Fw/4 -24mm	

18 2track-4sash sliding window with 2 fixed
Τετράφυλλο επάλληλο συρόμενο σε διπλό οδηγό
με 2 σταθερά

List of accessories | Λίστα εξαρτημάτων

Code Κωδικός	Accessory Εξάρτημα	Description Περιγραφή	Quantity Ποσότητα
660-00-650-00		Flat heavy duty stainless steel rail Επίπεδος ανοξείδωτος οδηγός βαρέως τύπου	Fw/2 -46.5mm 2pcs *S31600 inox slot machined
290-30-650-03		Glazing wedge Τακάκι τζαμιού	20 pcs/sash τμχ/φύλλο
311-31-600-03		Straight cut connector for s31600 Σύνδεσμος σόκορης σύνδεσης s31600	1 pair ζεύγος
311-31-690-33(right) OR 311-31-691-33 (left)		Upper interlocking profile end cap Άνω τάπα αγκίστρου	2 set σετ
311-31-609-03 (right) OR 311-31-609-13 (left)		Interlocking profile bottom end caps Ζεύγος κάτω ταπών γάντζου	2 pairs ζεύγη
311-30-658-23 (right) AND 311-30-658-33 (left)		Pair of end caps for interlocking profile machining Ζεύγος ταπών για τη κατεργασία στο γάντζο	2right + 1left pairs ζεύγη *sashes as shown
311-31-609-23 (left) OR 311-31-609-33 (right)		Set of end caps for Reversed interlock Eclipse Σετ ταπών ανάποδου γάντζου Eclipse	1 set σετ
311-31-609-34 (right) OR 311-31-609-24 (left)		Connector for Reversed interlock of fixed sash Σύνδεσμος ανάποδου γάντζου με σταθερό φύλλο	1 pcs τμχ
311-31-650-03		End cap for connector Τάπα για σύνδεσμο	1 pcs τμχ
311-31-600-10 (right) OR 311-31-600-20 (left)		Connectors for S650 Eclipse fixed sash Τάπες σύνδεσης σταθερού φύλλου S650 Eclipse	1 set σετ
311-31-733-03		End caps for S31733 profile Τάπες για το προφίλ S31733	3 pairs ζεύγη
311-31-759-03		End caps for S31759 profile Τάπες για το προφίλ S31759	1 pair ζεύγος
660-31-609-00		PVC profile for thermal break interlocking profile PVC θερμομονωτικού γάντζου	4 pcs τμχ Fh -203mm
660-31-750-03		PVC profile for Reversed interlocking PVC ανάποδου γάντζου	2 pcs τμχ Fh -203mm
600-28-650-00		Pair of flat rollers 28mm Ζεύγος ράουλων 28mm για επίπεδη τροχιά	2 pairs ζεύγη
311-31-600-30		Wedge for S650 Eclipse fixed sash Τάκος σταθερού φύλλου S650 Eclipse	[Sash weight(kgs) / 100(kgs)] pcs τμχ (minimum 2pcs)
660-30-658-03		End cap S30658 Τάπα ίσιας κοπής S30658	1 set σετ

18 2track-4sash sliding window with 2 fixed
Τετράφυλλο επάλληλο συρόμενο σε διπλό οδηγό με 2 σταθερά

List of accessories | Λίστα εξαρτημάτων

Code Κωδικός	Accessory Εξάρτημα	Description Περιγραφή	Quantity Ποσότητα
620-69-306-03		Brush weatherstripping pile triffin 6mm Βουρτσάκι triffin 6mm	4 Fw/4 Fw 4Fh
620-69-106-03		Brush weatherstripping pile 6mm Βουρτσάκι 6mm	Fw 4Fh
620-03-412-03		Brush weatherstripping pile with fin 12mm Βουρτσάκι μονής μεμβράνης 12mm	Fw
200-30-650-03		Glazing gasket S650 Ελαστικό τζαμιού S650	2Fw 16Fh
240-26-502-03		Interlocking sealing gasket Ελαστικό άγκιστρου	6 Fh
240-00-314-00		Gasket for brush fixing Ελαστικό σταθεροποίησης βουρτσάκι	4 Fw/4
240-31-600-03		Gasket for brush fixing Ελαστικό σταθεροποίησης βουρτσάκι	Fw
650-31-670-03		Shock absorber for sash S650 Αμορτισέρ φύλλου S650	4 pcs τμχ
240-13-601-13		Sliding spacer Αποστατικό κύλισης	4(Fh-100) 4(Fw/4)
311-31-688-13		Pair of upper central seals Ζεύγος άνω κεντρικών στεγανωτικών	4 pairs ζεύγη
311-31-604-08		Pair of end caps for S650 Eclipse double frame connection Ζεύγος ταπών σύνδεσης διπλού οδηγού S650 Eclipse	1 pair ζεύγος
660-62-521-03		External Stopper 20 mm Εξωτερικό στοπ 20mm	2 pcs τμχ
311-31-672-03		Stopper for S31698 cover profile for multisash typologies Stopper για καπακι οδηγού S31698 για πολυφυλλες τυπολογίες	2 pairs - ζεύγη
610-31-733-xx black anodized -45 natural anodized -33		Reversed interlocking handle set Σετ χειρολαβής ανάποδου γάντζου	1 set σετ
640-31-608-00		Strike plate for S650 interlocking lock Αντίκρουσμα για κλειδαριά γάντζου S650	2 pcs τμχ
415-58-926-11		Kit of concealed shoot bolt with lever Κιτ μονοκόμματος κρυφού σύρτη με μοχλό	1 set σετ
610-31-749-xx black anodized -45 natural anodized -33		Reversed interlocking front lock set Σετ μπροστινού κλειδώματος ανάποδου γάντζου	1 set σετ

18

2track-4sash sliding window with 2 fixed
Τετράφυλλο επάλληλο συρόμενο σε διπλό οδηγό
με 2 σταθερά

List of accessories | Λίστα εξαρτημάτων

Code Κωδικός	Accessory Εξάρτημα	Description Περιγραφή	Quantity Ποσότητα
311-31-604-22		EPDM foam barrier for S31604 Φραγμός από αφρώδες EPDM για S31604	3 pcs τμχ
311-31-606-10		Foam central seal for S650 Eclipse Αφρώδες κεντρικό στεγανωτικό S650 Eclipse	6 pcs τμχ
660-31-604-03		Central seal for S650 Eclipse Κεντρικό στεγανωτικό S650 Eclipse	3 pcs τμχ
311-31-606-00		Foam gasket barrier for S650 Eclipse Αφρώδης φραγμός οδηγού S650 Eclipse	2 pcs τμχ
311-63-163-04		Drainage adaptor D25/D32 Αντάπτορας απορροής Φ25 σε Φ32	[Fw/1000mm] pcs τμχ
311-31-680-03		Sash spacers Αποστατικά κύλισης	1 set per moving sash 1 σετ ανά κινούμενο φύλλο



GLAZINGS ΥΑΛΩΣΕΙΣ

Glazing list

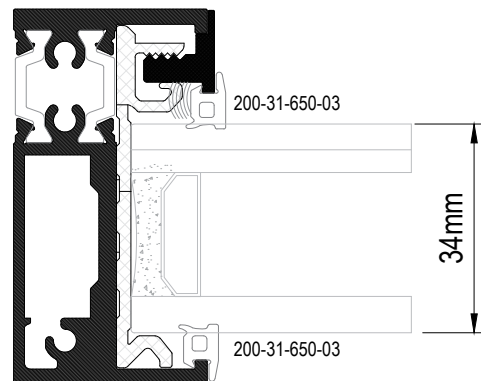
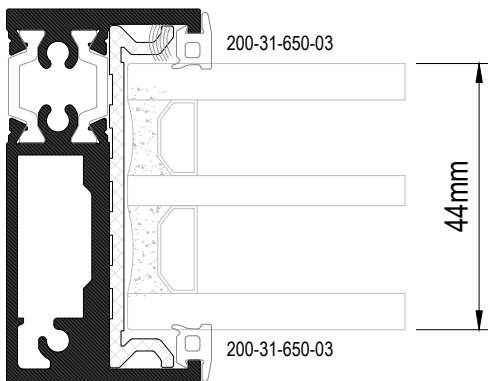
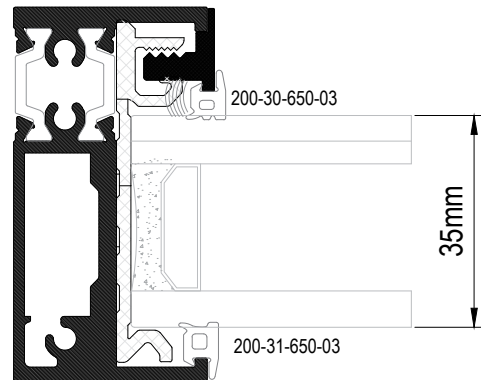
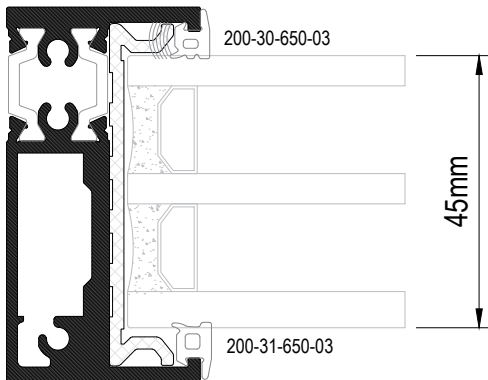
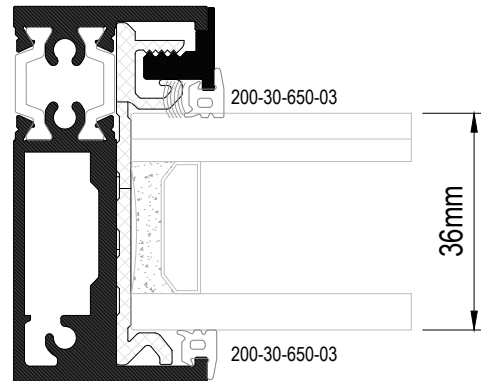
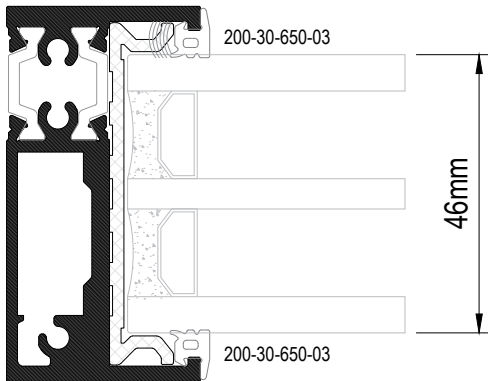
GLAZING PANELS SHOULD ALWAYS :

- WITH TEMPERED GLASS
- EDGE POLISHED

200-30-650-03		Glazing gasket S650 Ελαστικό τζαμιού S650
200-31-650-03		Glazing gasket 5mm S650 Ελαστικό τζαμιού 5mm S650

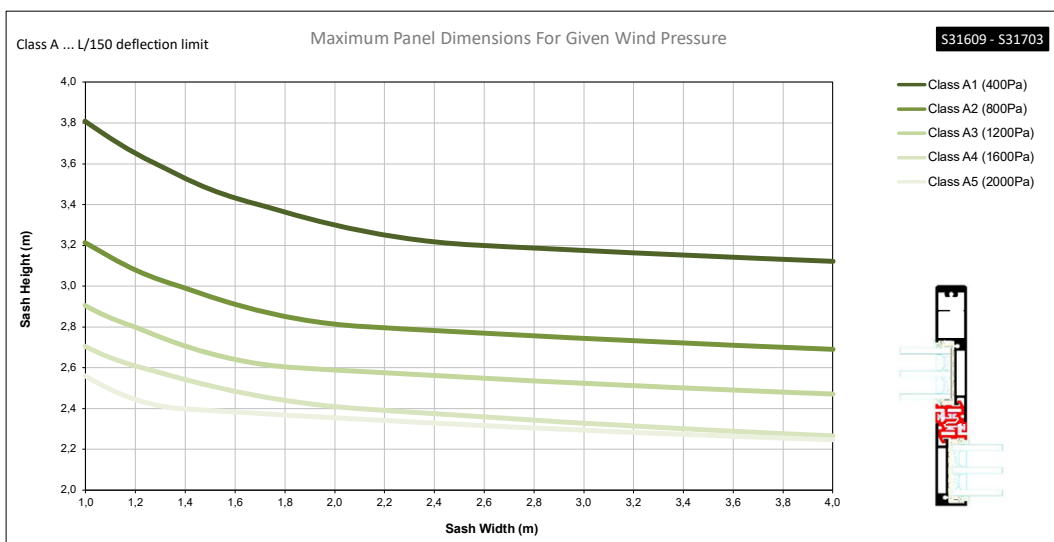
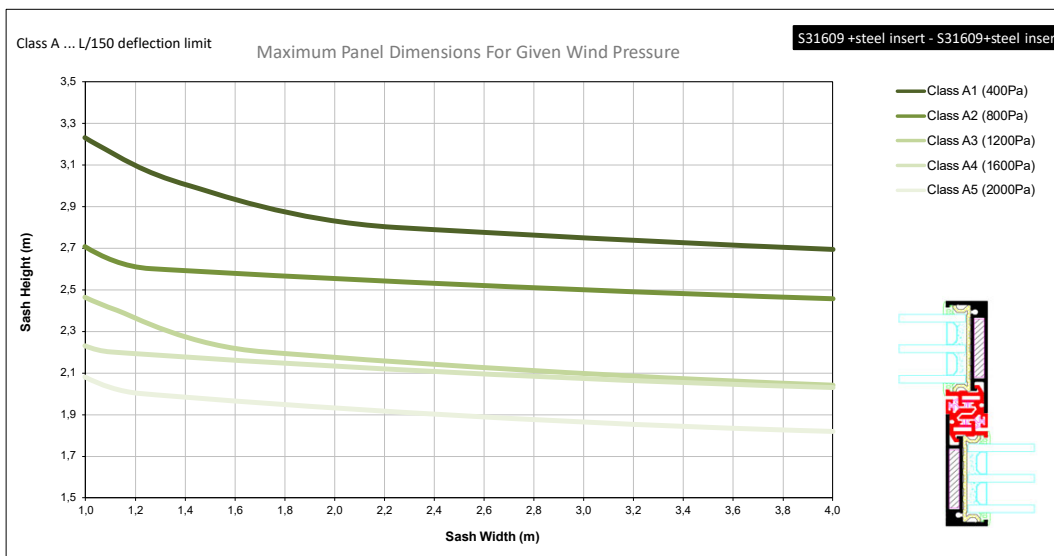
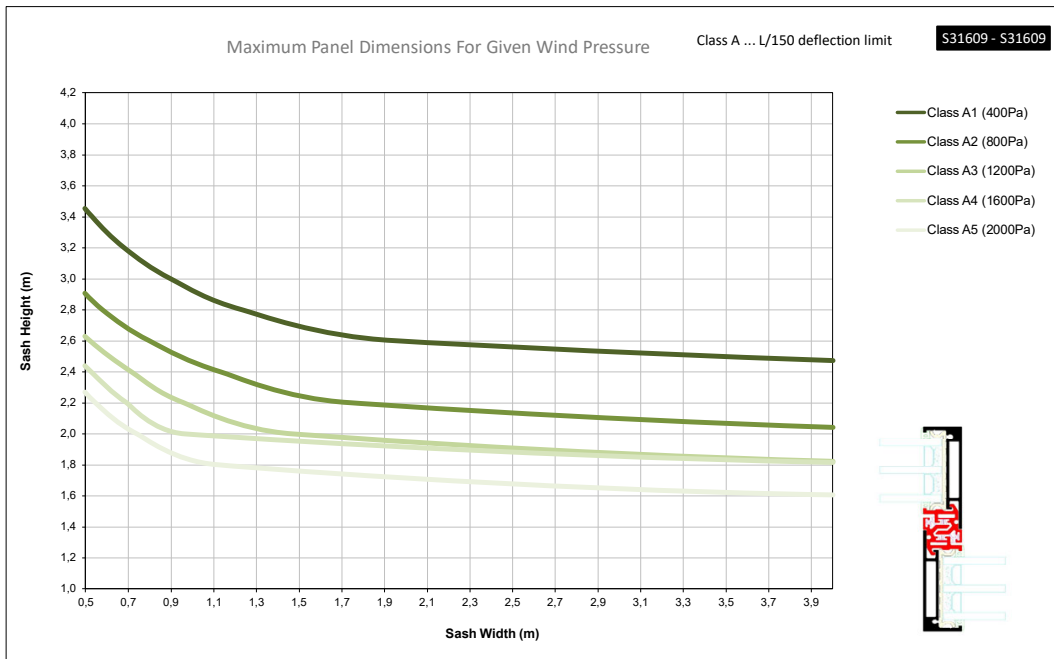
TRIPLE GLAZING

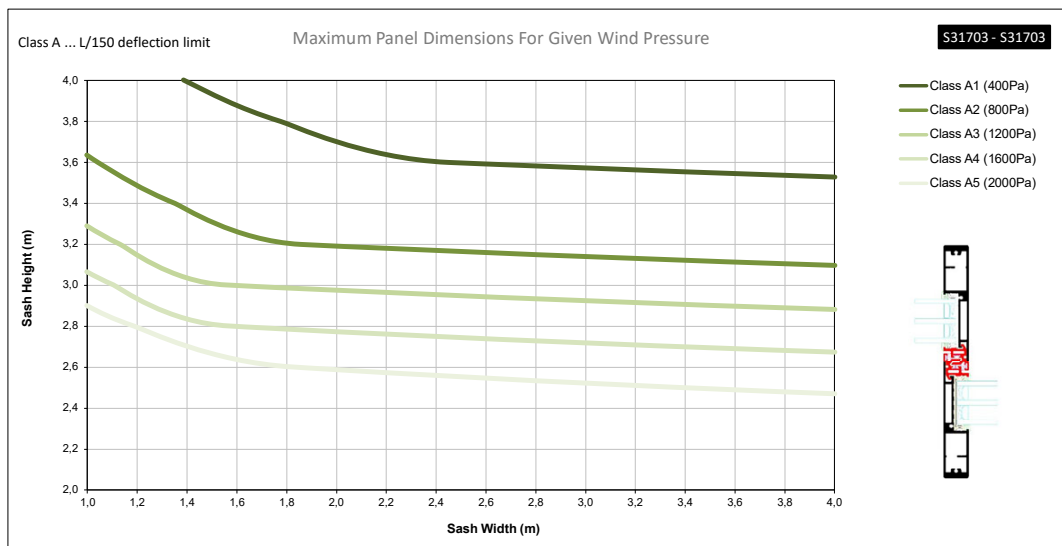
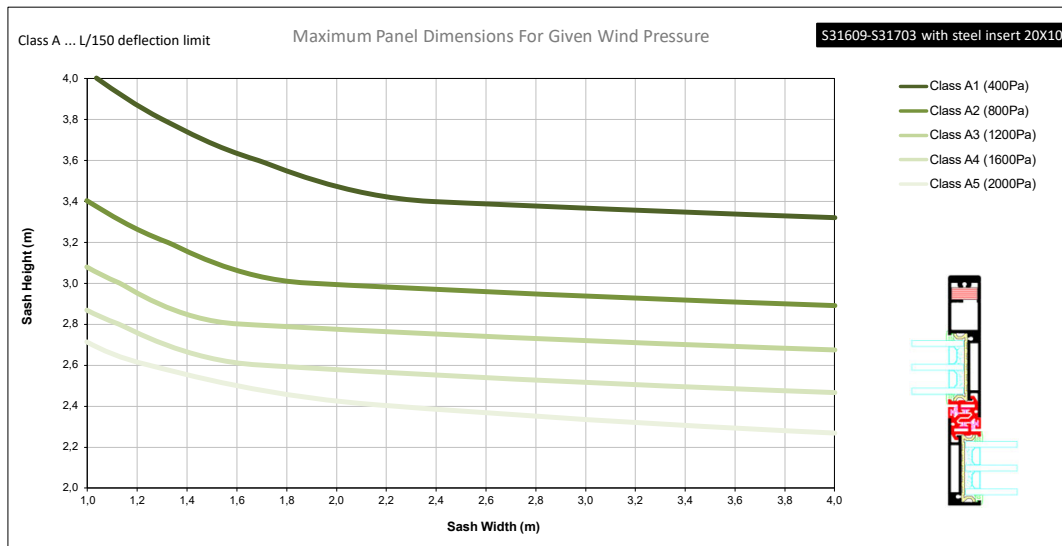
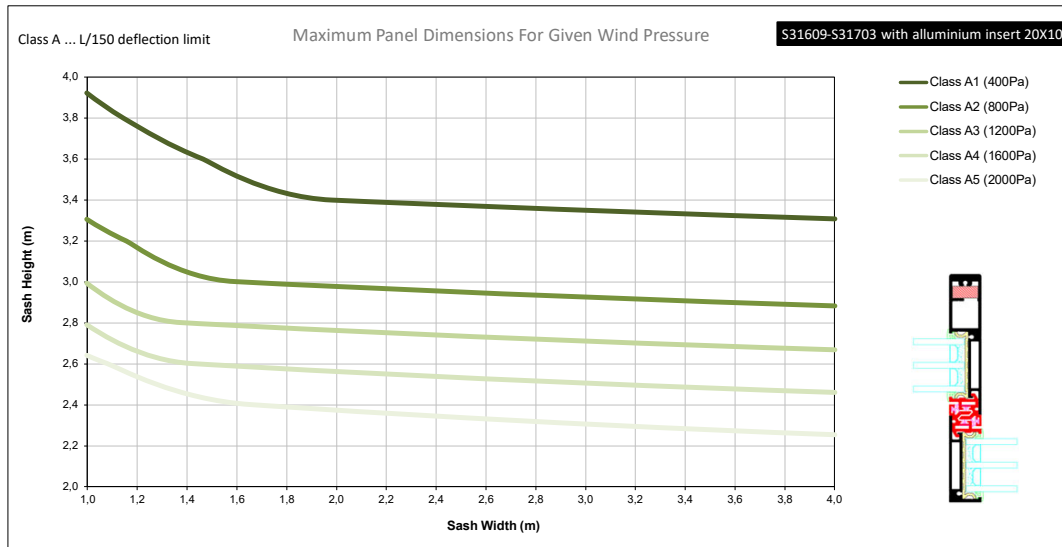
DOUBLE GLAZING

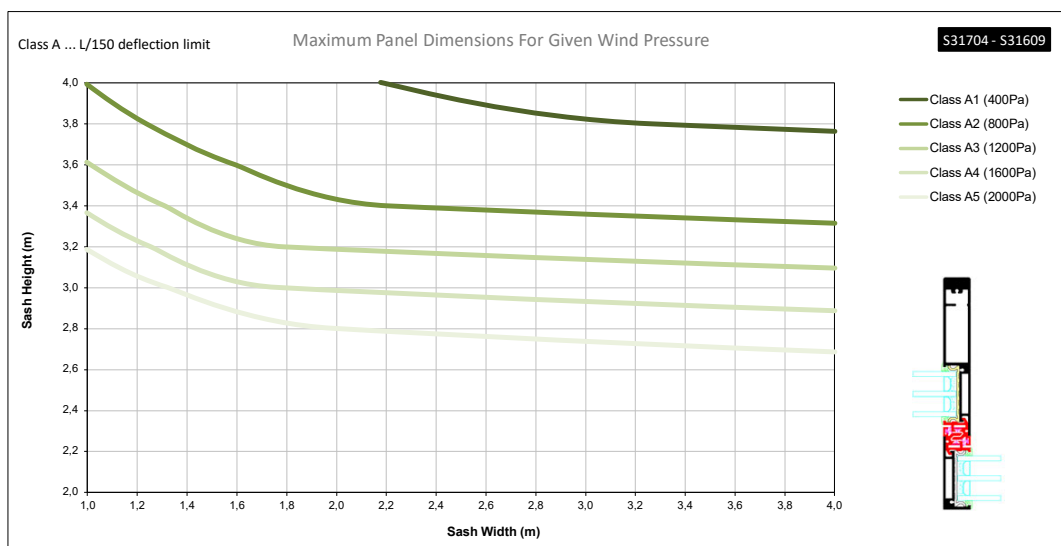
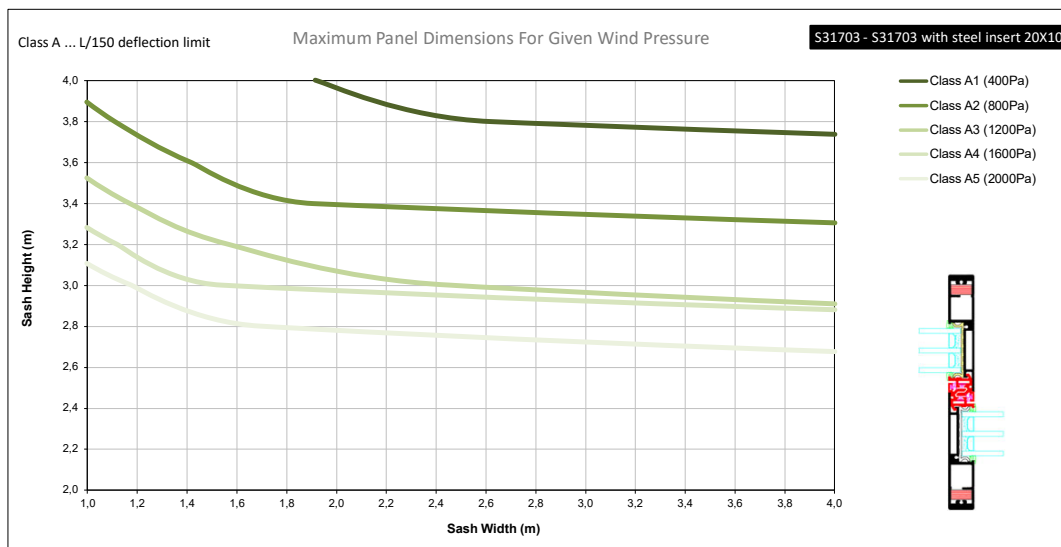
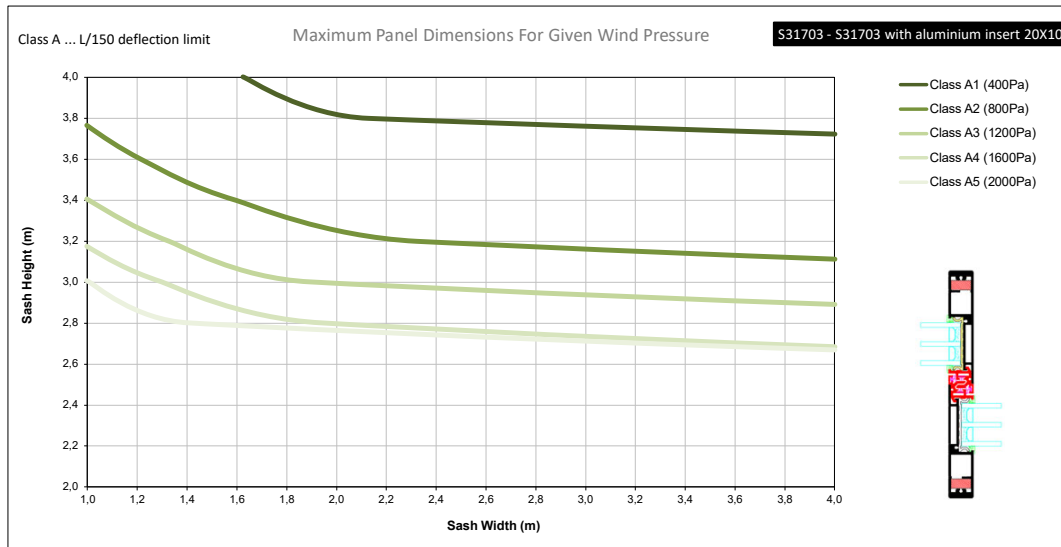


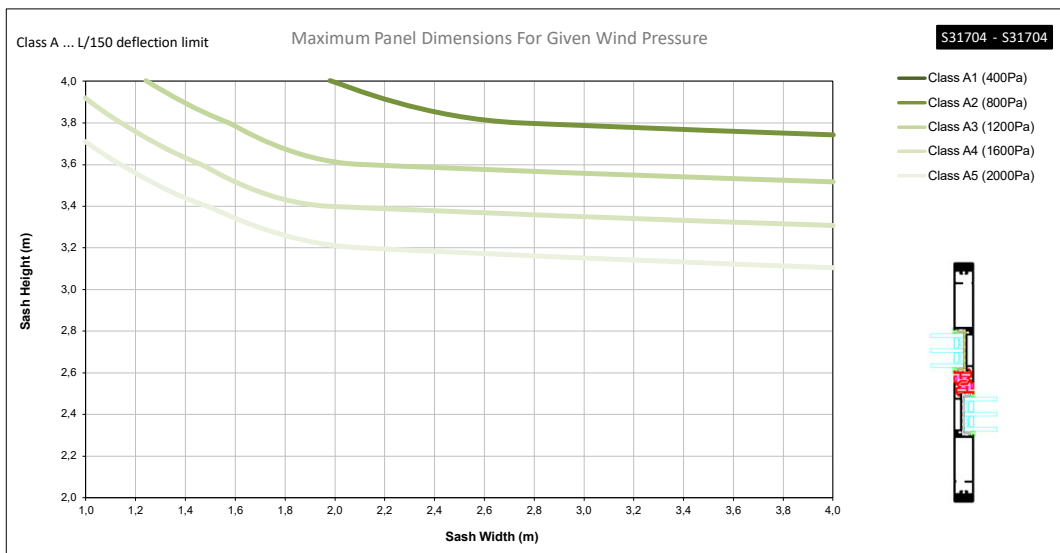
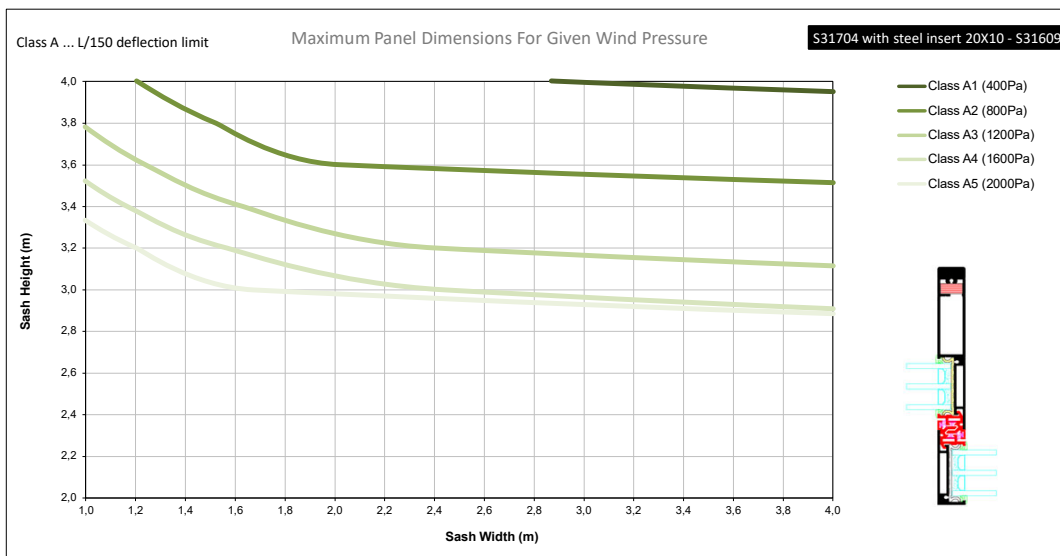
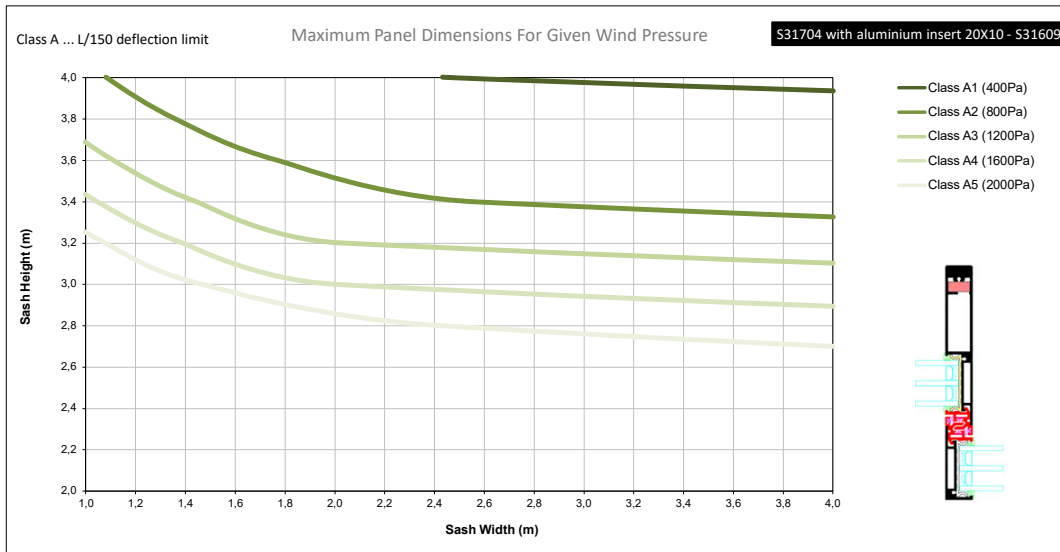
A large, abstract graphic on the left side of the page, composed of several overlapping diagonal bands in shades of yellow and orange, extending from the top left towards the bottom right.

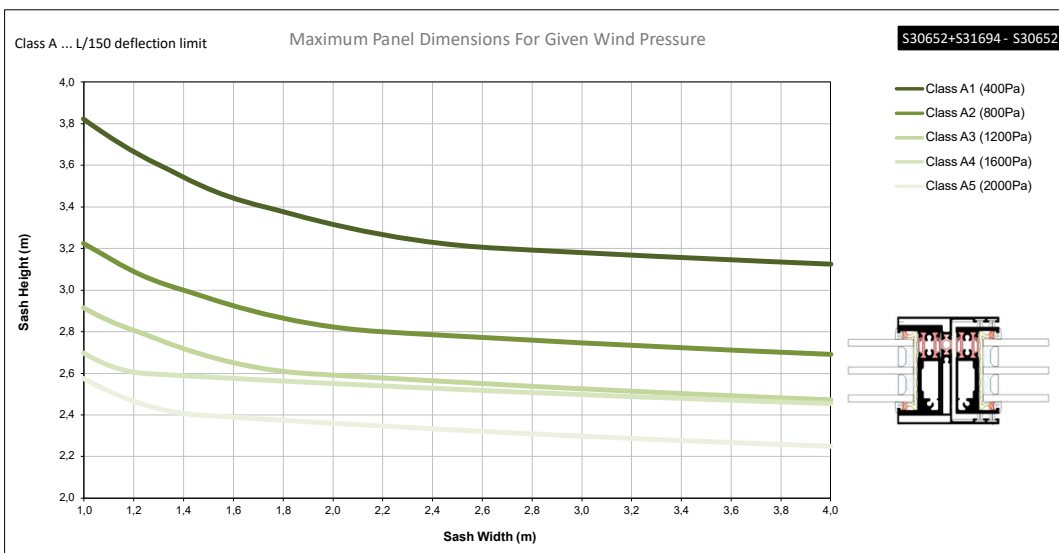
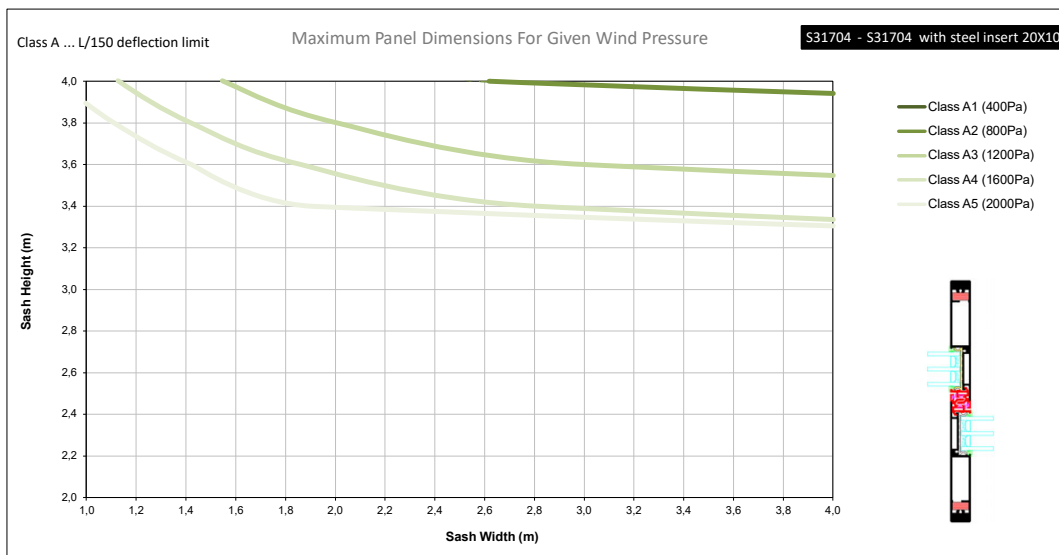
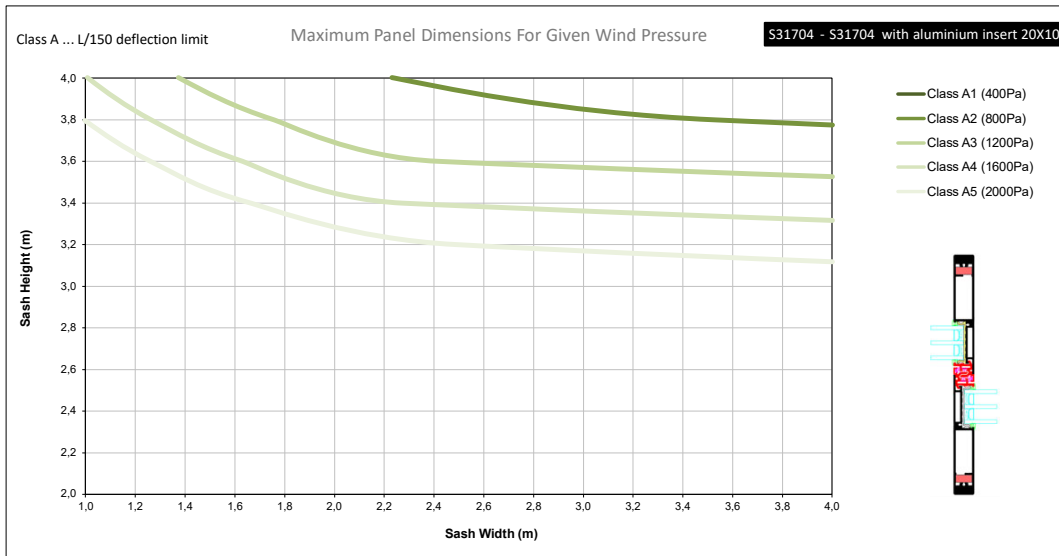
DIMENSIONAL LIMITATIONS ΠΕΡΙΟΡΙΣΜΟΙ ΔΙΑΣΤΑΣΕΩΝ

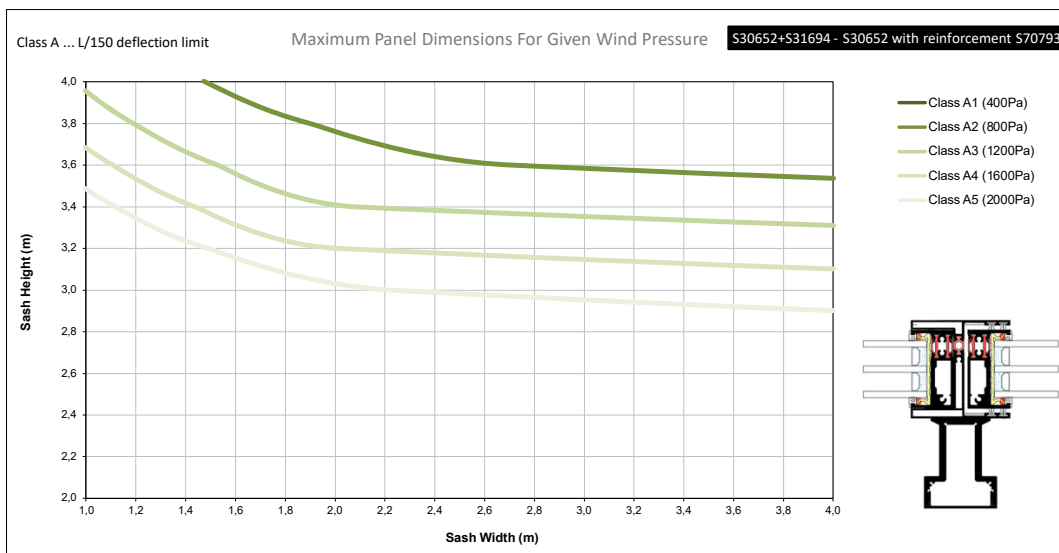
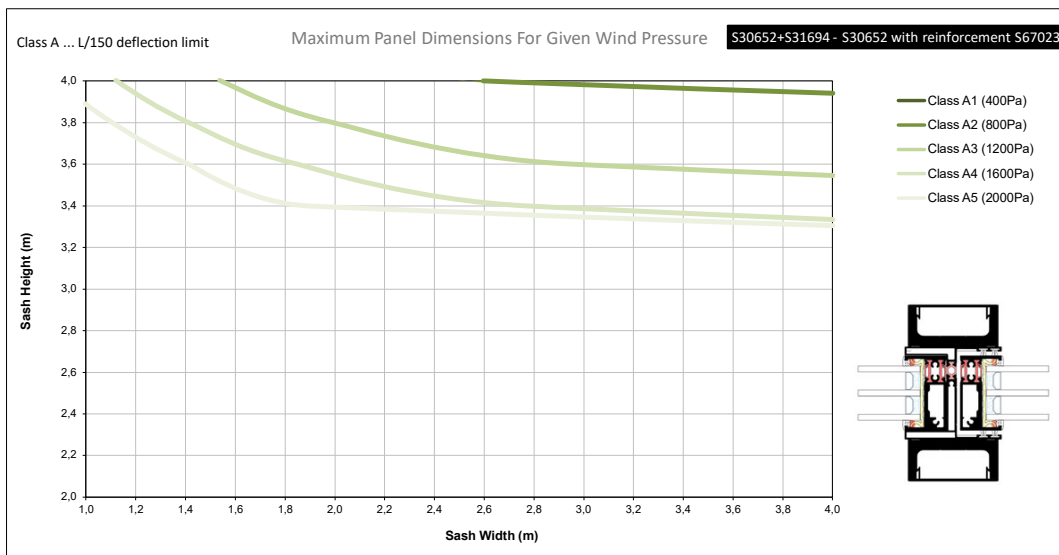
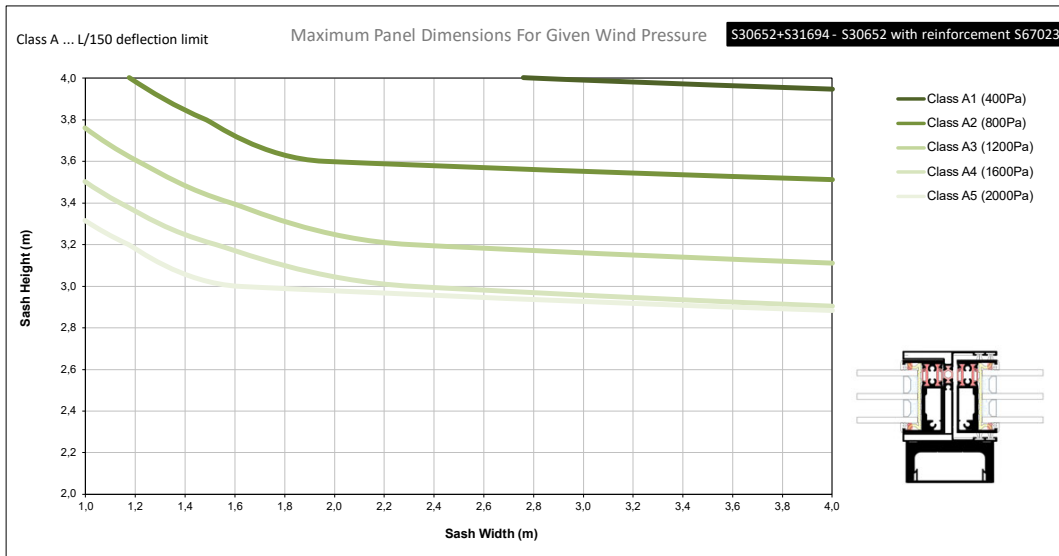


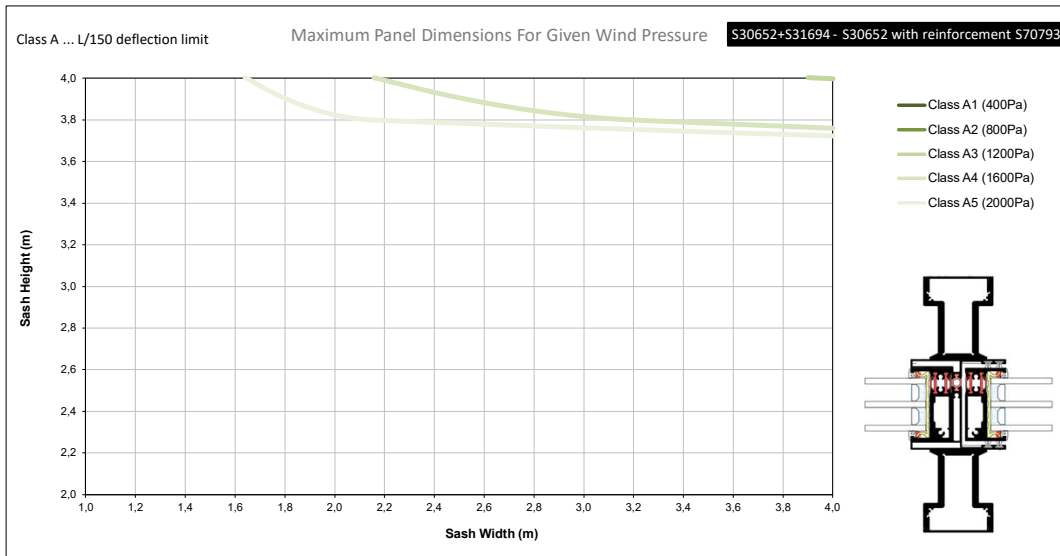















A large, abstract graphic on the left side of the page, composed of several overlapping diagonal bands in various shades of yellow and orange, creating a dynamic, geometric pattern.

ACCESSORIES ΕΞΑΡΤΗΜΑΤΑ

Accessory: INT-7700939803
**Connected Profiles /
Συνεργαζόμενα Προφίλ**

ONE COMPONENT FAST SETTING
ADHESIVE SILICONE BLACK 600ML FOR
CONNECTING WITH SILICONE 776

ΚΟΛΛΑ ΣΙΛΙΚΟΝΗΣ ΜΟΝΟΥ ΣΥΣΤΑΤΙΚΟΥ
ΤΑΧΕΙΑΣ ΚΟΛΛΗΣΗΣ ΜΑΥΡΗ 600ML
ΛΟΥΚΑΝΙΚΟ ΓΙΑ ΣΥΝΔΕΣΗ ΜΕ ΣΙΛΙΚΟΝΗ
776

Category: ADHESIVES AND
SEALANTS

Unit: PCS

PackSmall: 1

PackBig: 20


Accessory: INT-7700939900
**Connected Profiles /
Συνεργαζόμενα Προφίλ**

TWO COMPONENT FAST SETTING
ADHESIVE SILICONE 400ML CARTRIDGE

ΚΟΛΛΑ ΣΙΛΙΚΟΝΗ ΔΥΟ ΣΥΣΤΑΤΙΚΩΝ
ΤΑΧΕΙΑΣ ΚΟΛΛΗΣΗΣ 400ML ΦΥΣΙΓΓΑ

Category: ADHESIVES AND
SEALANTS

Unit: PCS

PackSmall: 1

PackBig:


Accessory: EX-1451881830
**Connected Profiles /
Συνεργαζόμενα Προφίλ**
S31608, S31604

CORNER CONNECTOR FOR S650
ECLIPSE TRACK 18,8mm

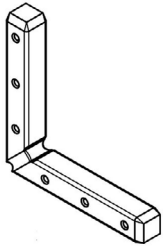
ΓΩΝΙΑΚΟΣ ΣΥΝΔΕΣΜΟΣ ΟΔΗΓΩΝ S650
ECLIPSE 18,8mm

Category: CONNECTORS

Unit: SET

PackSmall: 1

PackBig:


Accessory: EX-1453160400
**Connected Profiles /
Συνεργαζόμενα Προφίλ**
S31604

CORNER CONNECTOR FOR S31604

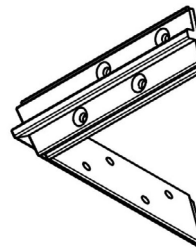
ΓΩΝΙΑΚΟΣ ΣΥΝΔΕΣΜΟΣ ΓΙΑ S31604

Category: CONNECTORS

Unit: PCS

PackSmall: 1

PackBig:


Accessory: EX-1607081300
**Connected Profiles /
Συνεργαζόμενα Προφίλ**
S31742, S70813

T CONNECTOR FOR FLYSCREEN S650 /
S700 ECLIPSE

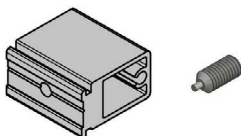
ΣΥΝΔΕΣΜΟΣ ΤΑΦ ΓΙΑ ΚΡΕΜΑΣΤΗ ΣΙΤΑ
S650 / S700 ECLIPSE

Category: CONNECTORS

Unit: PCS

PackSmall: 1

PackBig:


Accessory: EX-3113140800
**Connected Profiles /
Συνεργαζόμενα Προφίλ**
S31608, S31604

DOUBLE TRACK CONNECTOR

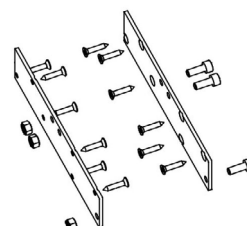
ΕΝΩΤΙΚΟ ΔΙΓΛΩΥ ΟΔΗΓΟΥ

Category: CONNECTORS

Unit: SET

PackSmall: 1

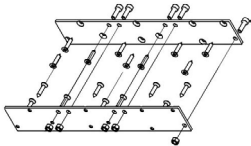
PackBig:



Accessory: EX-3113146800
CONNECTOR FOR TRIPLE TRACK ECLIPSE
ΕΝΩΤΙΚΟ ΤΡΙΠΛΟΥ ΟΔΗΓΟΥ ECLIPSE

**Connected Profiles /
Συνεργαζόμενα Προφίλ**
S31604, S31608, S31606

Category: CONNECTORS
Unit: SET
PackSmall: 1
PackBig:

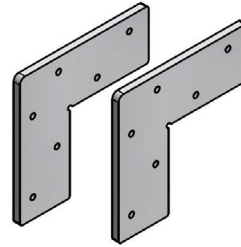


Accessory: INT-1123881000
CORNER TYPOLOGY CONNECTOR PAIR
FOR S650 UPPER GUIDE 38.8mm x
5mm

**Connected Profiles /
Συνεργαζόμενα Προφίλ**
S31680

ΖΕΥΓΑΡΙ ΓΩΝΙΑ ΣΥΝΔΕΣΗΣ ΓΩΝΙΑΚΟΥ
S650 ΑΝΩ ΟΔΗΓΟΥ 38.8mm x 5mm

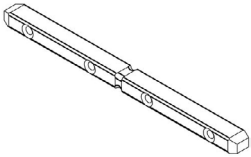
Category: CONNECTORS
Unit: PAI
PackSmall: 1
PackBig: 30



Accessory: INT-6603167082
CONNECTOR FOR S650 8.2mm
ΕΝΩΤΙΚΟΣ ΣΥΝΔΕΣΜΟΣ S650 8.2mm

**Connected Profiles /
Συνεργαζόμενα Προφίλ**
S31676, S31670, S31674, S31672

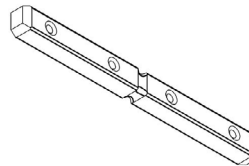
Category: CONNECTORS
Unit: PCS
PackSmall: 1
PackBig:



Accessory: INT-6603167125
CONNECTOR FOR S650 12.5mm
ΕΝΩΤΙΚΟΣ ΣΥΝΔΕΣΜΟΣ S650 12.5mm

**Connected Profiles /
Συνεργαζόμενα Προφίλ**
S31680, S31682, S31686, S31684

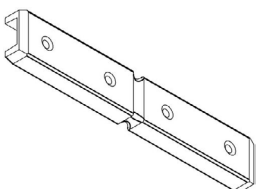
Category: CONNECTORS
Unit: PCS
PackSmall: 1
PackBig:



Accessory: INT-6603167251
CONNECTOR FOR S650 25.1mm
ΕΝΩΤΙΚΟΣ ΣΥΝΔΕΣΜΟΣ S650 25.1mm

**Connected Profiles /
Συνεργαζόμενα Προφίλ**
S31670, S31674, S31672, S31676

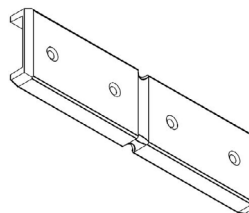
Category: CONNECTORS
Unit: PCS
PackSmall: 1
PackBig:



Accessory: INT-6603167389
CONNECTOR FOR S650 38.9mm
ΕΝΩΤΙΚΟΣ ΣΥΝΔΕΣΜΟΣ S650 38.9mm

**Connected Profiles /
Συνεργαζόμενα Προφίλ**
S31680, S31684, S31682, S31686

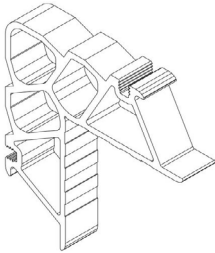
Category: CONNECTORS
Unit: PCS
PackSmall: 1
PackBig:



Accessory: EX-1132915400
CRIMP CORNER CLEAT 28,6x15,4mm
ΓΩΝΙΑ ΣΥΝΔΕΣΗΣ ΠΡΕΣΑΡΙΣΤΗ
28,6x15,4mm

**Connected Profiles /
Συνεργαζόμενα Προφίλ**
S70813

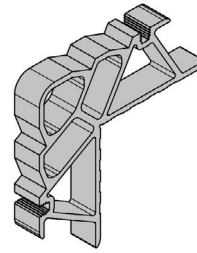
Category: CORNERS
Unit: PCS
PackSmall: 4
PackBig:



Accessory: EX-1133313200
CRIMP CORNER CLEAT 32,6x13,2mm
ΓΩΝΙΑ ΣΥΝΔΕΣΗΣ ΠΡΕΣΑΡΙΣΤΗ
32,6x13,2mm

**Connected Profiles /
Συνεργαζόμενα Προφίλ**
S70813

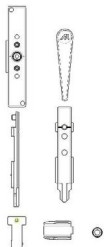
Category: CORNERS
Unit: PCS
PackSmall: 4
PackBig:



Accessory: EX-4155892611
BASIC BOX LEVER OPERATED GEAR
ALLEN ALU-JET ALUMIL
ΒΑΣΙΚΟ ΚΟΥΤΙ ΜΟΝ. ΣΥΡΤΗ ALLEN ALU-
JET ALUMIL

**Connected Profiles /
Συνεργαζόμενα Προφίλ**

Category: EURO GROOVE
MECHANISMS
Unit: PCS
PackSmall: 1
PackBig: 10



Accessory: EX-7201999300
ALUMINIUM BUTYL TAPE 200x0,6mm
10m
ΤΑΙΝΙΑ BUTYL ΑΛΟΥΜΙΝΙΟΥ
200x0,6mm10m

**Connected Profiles /
Συνεργαζόμενα Προφίλ**

Category: FACADE ACCESSORIES
Unit: MET
PackSmall: 10
PackBig: 1



Accessory: EX-2400031201
FRAME TRACK COVERING GASKET
EPDM BLACK
ΕΛΑΣΤΙΚΟ ΚΑΛΥΨΗΣ ΟΔΗΓΩΝ
ΣΥΡΟΜΕΝΩΝ EPDM ΜΑΥΡΟ

**Connected Profiles /
Συνεργαζόμενα Προφίλ**
S31672, S31670, S31676, S31674

Category: GASKETS
Unit: MET
PackSmall: 300
PackBig:



Accessory: EX-2400033101
GASKET FOR S700-S650 CORNER
CONSTRUCTION EPDM BLACK
ΕΛΑΣΤΙΚΟ ΓΩΝΙΑΚΗΣ ΚΑΤΑΣΚΕΥΗΣ S700-
S650 EPDM ΜΑΥΡΟ

**Connected Profiles /
Συνεργαζόμενα Προφίλ**
S31626

Category: GASKETS
Unit: MET
PackSmall: 200
PackBig: 0



Accessory: EX-2401360113
RIGID PVC GASKET FOR SHUTTER RAIL
2.7mm BAR 4,5m

ΕΛΑΣΤΙΚΟ ΣΚΛΗΡΟ PVC ΚΑΝΑΛΙΟΥ
ΡΟΛΟΥ 2,7mm ΜΠΑΡΑ 4,5m

Category: GASKETS

Unit: MET

PackSmall: 4.50

PackBig: 0

Connected Profiles /
Συνεργαζόμενα Προφίλ



Accessory: EX-2500622033
GASKET FOR FLY-SCREEN 6,4mm PVC
BLACK

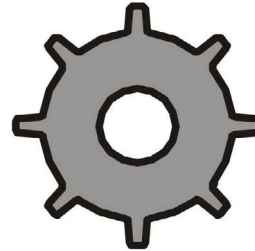
ΕΛΑΣΤΙΚΟ ΣΗΤΑΣ 6,4mm PVC ΜΑΥΡΟ

Category: GASKETS

Unit: MET

PackSmall: 250

PackBig:



Connected Profiles /
Συνεργαζόμενα Προφίλ
S70813

Accessory: INT-2003065003
GLAZING GASKET S650

ΕΛΑΣΤΙΚΟ ΤΖΑΜΙΟΥ S650

Category: GASKETS

Unit: MET

PackSmall: 400

PackBig: 0

Connected Profiles /
Συνεργαζόμενα Προφίλ
S31731, S31704, S31703, S31600,
S31609, S31749, S31750, S31624,
S30658, S30652, S31626



Accessory: INT-2003165003
GLAZING GASKET 5mm

ΕΛΑΣΤΙΚΟ ΤΖΑΜΙΟΥ 5mm

Category: GASKETS

Unit: MET

PackSmall: 200

PackBig:

Connected Profiles /
Συνεργαζόμενα Προφίλ
S31704, S31703, S31626, S30652,
S30658, S31609



Accessory: INT-2400031400
GASKET FOR BRUSH FIXATION EPDM
(NEW) BLACK

ΕΛΑΣΤΙΚΟ ΣΤΑΘΕΡΟΠΟΙΗΣΗΣ ΒΟΥΡΤΣΑΣ
EPDM (NEO) ΜΑΥΡΟ

Category: GASKETS

Unit: MET

PackSmall: 400

PackBig:

Connected Profiles /
Συνεργαζόμενα Προφίλ
S31686, S31670, S31672, S31674,
S31676, S31680, S31682, S31684



Accessory: INT-2402650203
HOLLOW GASKET FOR INTERLOCKING
PROFILE

ΕΛΑΣΤΙΚΟ ΓΑΝΤΖΟΥ S650 ΜΕ ΦΟΥΣΚΑ

Category: GASKETS

Unit: MET

PackSmall: 100

PackBig:

Connected Profiles /
Συνεργαζόμενα Προφίλ
S31609, S31703



Accessory: INT-2403160003
GASKET FOR S650 ECLIPSE FIXED SASH

ΕΛΑΣΤΙΚΟ ΣΤΑΘΕΡΟΥ ΦΥΛΛΟΥ S650 ECLIPSE

Category: GASKETS

Unit: MET

PackSmall: 100

PackBig:



Connected Profiles /
Συνεργαζόμενα Προφίλ

S31750, S31749, S31731, S31600

Accessory: INT-3113160600
FOAM GASKET BARRIER FOR S650 ECLIPSE

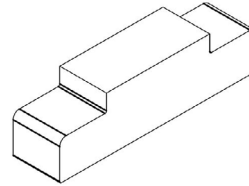
ΑΦΡΩΔΗΣ ΦΡΑΓΜΟΣ ΟΔΗΓΟΥ S650 ECLIPSE

Category: GASKETS

Unit: PCS

PackSmall: 1

PackBig:



Connected Profiles /
Συνεργαζόμενα Προφίλ
S31608, S31604, S31606

Accessory: INT-2903065003
SETTING BLOCK S650

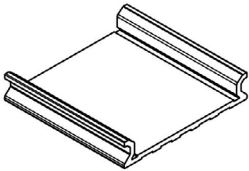
TAKAKI TZAMIOY S650

Category: GLAZING
WEDGES/BRIDGES

Unit: PCS

PackSmall: 10

PackBig: 0



Connected Profiles /
Συνεργαζόμενα Προφίλ

S31750, S31749, S31731, S31600

Accessory: INT-2903170213

S650 SETTING BLOCK FOR 36mm
GLAZING FOR VERTICAL AND BOTTOM
SIDES INSTALLATION

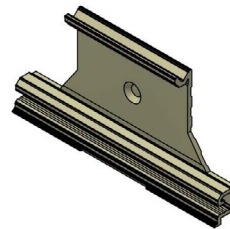
TAKAKI ΥΑΛΩΣΗΣ 36mm S650 ΓΙΑ
ΤΟΠΟΘΕΤΗΣΗ ΣΤΑ ΎΨΗ ΚΑΙ ΚΑΤΩ

Category: GLAZING
WEDGES/BRIDGES

Unit: PCS

PackSmall: 16

PackBig: 112



Connected Profiles /
Συνεργαζόμενα Προφίλ
S31703, S31702, S31609, S30652,
S30658, S31704

Accessory: INT-2903170223
S650 SETTING BLOCK FOR 36mm
GLAZING FOR TOP SIDE INSTALLATION

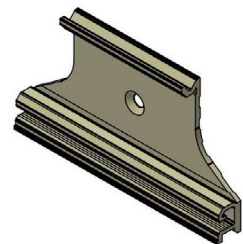
TAKAKI ΥΑΛΩΣΗΣ 36mm S650 ΓΙΑ
ΤΟΠΟΘΕΤΗΣΗ ΠΛΑΝΩ

Category: GLAZING
WEDGES/BRIDGES

Unit: PCS

PackSmall: 10

PackBig: 10



Connected Profiles /
Συνεργαζόμενα Προφίλ
S30658, S30652, S31702, S31703,
S31704, S31609

Accessory: EX-6100070133
FLYSCREEN HANDLE WITH ADHESIVE
TAPE NATURAL ANODISED 101020

ΧΕΙΡΟΛΑΒΗ ΣΗΤΑΣ ΜΕ ΑΥΤΟΚΟΛΛΗΤΗ
ΤΑΙΝΙΑ ΦΥΣΙΚΗ ΑΝΟΔΙΩΣΗ 101020

Category: HANDLES-CREMONES

Unit: PCS

PackSmall: 1

PackBig: 150



Connected Profiles /
Συνεργαζόμενα Προφίλ
S70814, S70813

Accessory: EX-6100070145

FLYSCREEN HANDLE WITH ADHESIVE TAPE BLACK ANODISED 103520

ΧΕΙΡΟΛΑΒΗ ΣΗΤΑΣ ΜΕ ΑΥΤΟΚΟΛΛΗΤΗ ΤΑΙΝΙΑ ΜΑΥΡΗ ΑΝΟΔΙΩΣΗ 103520

Category: HANDLES-CREMONES

Unit: PCS

PackSmall: 1

PackBig: 150



Connected Profiles /
Συνεργαζόμενα Προφίλ
S70814, S70813

Accessory: EX-6106510000

SEPARATE ROD 1m FOR S650 HANDLES WITH LOCKING KIT

ΞΕΧΩΡΙΣΤΗ ΝΤΙΖΑ 1m ΓΙΑ ΛΑΒΗ ΜΕ ΚΙΤ ΚΛΕΙΔΩΜΑΤΟΣ S650

Category: HANDLES-CREMONES

Unit: PCS

PackSmall: 1

PackBig: 0



Connected Profiles /
Συνεργαζόμενα Προφίλ

Accessory: INT-6100650033

PAIR OF HANDLES FOR S650 WITHOUT LOCK NATURAL ANODISING

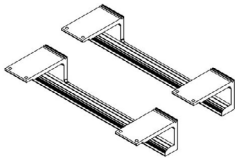
ΖΕΥΓΟΣ ΧΕΙΡΟΛΑΒΩΝ S650 ΧΩΡΙΣ ΚΛΕΙΔΑΡΙΑ ΦΥΣΙΚΗ ΑΝΟΔΙΩΣΗ

Category: HANDLES-CREMONES

Unit: PAI

PackSmall: 1

PackBig:



Connected Profiles /
Συνεργαζόμενα Προφίλ

Accessory: INT-6100650045

PAIR OF HANDLES FOR S650 WITHOUT LOCK BLACK ANODISING

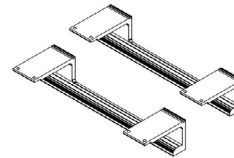
ΖΕΥΓΟΣ ΧΕΙΡΟΛΑΒΩΝ S650 ΧΩΡΙΣ ΚΛΕΙΔΑΡΙΑ ΜΑΥΡΗ ΑΝΟΔΙΩΣΗ

Category: HANDLES-CREMONES

Unit: PAI

PackSmall: 1

PackBig:



Connected Profiles /
Συνεργαζόμενα Προφίλ

Accessory: INT-6103170233

S31702 MACHINED GLAZING BEAD FOR S650 HANDLE NATURAL ANODISED

ΠΗΧΑΚΙ ΚΑΤΕΡΓΑΣΜΕΝΟ ΓΙΑ ΧΕΙΡΟΛΑΒΗ S650 ΦΥΣΙΚΗ ΑΝΟΔΙΩΣΗ

Category: HANDLES-CREMONES

Unit: PCS

PackSmall: 1

PackBig:



Connected Profiles /
Συνεργαζόμενα Προφίλ

Accessory: INT-6103170245

S31702 MACHINED GLAZING BEAD FOR S650 HANDLE ANODISED BLACK

ΠΗΧΑΚΙ ΚΑΤΕΡΓΑΣΜΕΝΟ ΓΙΑ ΧΕΙΡΟΛΑΒΗ S650 ΜΑΥΡΗ ΑΝΟΔΙΩΣΗ

Category: HANDLES-CREMONES

Unit: PCS

PackSmall: 1

PackBig:



Connected Profiles /
Συνεργαζόμενα Προφίλ

Accessory: INT-6103171633
MACHINED GLAZING BEAD FOR S650
MINIMAL HANDLE NATURAL ANODISED

ΠΗΧΑΚΙ ΚΑΤΕΡΓΑΣΜΕΝΟ ΓΙΑ MINIMAL
ΧΕΙΡΟΛΑΒΗ S650 ΦΥΣΙΚΗ ΑΝΟΔΙΩΣΗ

Category: HANDLES-CREMONES

Unit: PCS

PackSmall: 1

PackBig:



Connected Profiles /
Συνεργαζόμενα Προφίλ

Accessory: INT-6103171645
MACHINED GLAZING BEAD FOR S650
MINIMAL HANDLE BLACK ANODISED


ΠΗΧΑΚΙ ΚΑΤΕΡΓΑΣΜΕΝΟ ΓΙΑ MINIMAL
ΧΕΙΡΟΛΑΒΗ S650 ΜΑΥΡΗ ΑΝΟΔΙΩΣΗ

Category: HANDLES-CREMONES

Unit: PCS

PackSmall: 1

PackBig:



Connected Profiles /
Συνεργαζόμενα Προφίλ

Accessory: INT-6103173333
INVERTED INTERLOCKING HANDLE SET
FOR S650 NATURAL ANOD 101020

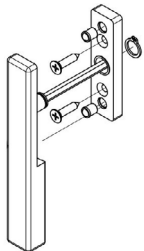
ΣΕΤ ΧΕΙΡΟΛΑΒΗΣ ΑΝΑΠΟΔΟΥ ΓΑΝΤΖΟΥ
S650 ΦΥΣΙΚΗ ΑΝΟΔΙΩΣΗ 101020

Category: HANDLES-CREMONES

Unit: SET

PackSmall: 1

PackBig:



Connected Profiles /
Συνεργαζόμενα Προφίλ

Accessory: INT-6103173345
INVERTED INTERLOCKING HANDLE SET
FOR S650 BLACK ANOD 103520

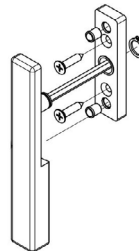
ΣΕΤ ΧΕΙΡΟΛΑΒΗΣ ΑΝΑΠΟΔΟΥ ΓΑΝΤΖΟΥ
S650 ΜΑΥΡΗ ΑΝΟΔΙΩΣΗ 103520

Category: HANDLES-CREMONES

Unit: SET

PackSmall: 1

PackBig:



Connected Profiles /
Συνεργαζόμενα Προφίλ

Accessory: INT-6103174933
SET FRONT LATCH S650 NATURAL
ANODISED

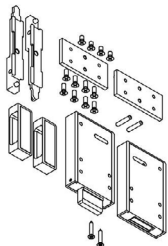
ΣΕΤ ΚΛΕΙΔΩΜΑ ΜΠΡΟΣΤΑ S650 ΦΥΣΙΚΗ
ΑΝΟΔΙΩΣΗ

Category: HANDLES-CREMONES

Unit: SET

PackSmall: 1

PackBig:



Connected Profiles /
Συνεργαζόμενα Προφίλ

Accessory: INT-6103174945
SET FRONT LATCH S650 BLACK
ANODISED

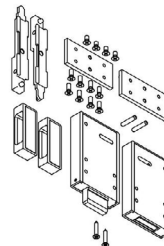
ΣΕΤ ΚΛΕΙΔΩΜΑ ΜΠΡΟΣΤΑ S650 ΜΑΥΡΗ
ΑΝΟΔΙΩΣΗ

Category: HANDLES-CREMONES

Unit: SET

PackSmall: 1

PackBig:



Connected Profiles /
Συνεργαζόμενα Προφίλ

Accessory: INT-6106510133

S650 HANDLES & LOCKING KIT 3m
RIGHT(SLIDING LEFT) NATURAL
ANODISED

ΛΑΒΕΣ & ΚΙΤ ΚΛΕΙΔΩΜΑΤΟΣ 3m S650
ΔΕΞΙ(ΑΡΙΣΤΕΡΑ ΣΥΡΟΜ.) ΦΥΣΙΚΗ
ΑΝΟΔΙΩΣΗ

Category: HANDLES-CREMONES

Unit: SET

PackSmall: 1

PackBig: 0


**Connected Profiles /
Συνεργαζόμενα Προφίλ**
Accessory: INT-6106510145

S650 HANDLES & LOCKING KIT 3m
RIGHT(SLIDING LEFT) BLACK ANODISED

ΛΑΒΕΣ & ΚΙΤ ΚΛΕΙΔΩΜΑΤΟΣ 3m S650
ΔΕΞΙ(ΑΡΙΣΤΕΡΑ ΣΥΡΟΜ.) ΜΑΥΡΗ
ΑΝΟΔΙΩΣΗ

Category: HANDLES-CREMONES

Unit: SET

PackSmall: 1

PackBig: 0


**Connected Profiles /
Συνεργαζόμενα Προφίλ**
Accessory: INT-6106510233

S650 HANDLES & LOCKING KIT 3m LEFT
(SLIDING RIGHT) NATURAL ANODISED

ΛΑΒΕΣ & ΚΙΤ ΚΛΕΙΔΩΜΑΤΟΣ 3m S650
ΑΡΙΣΤΕΡΟ(ΔΕΞΙΑ ΣΥΡΟΜ.) ΦΥΣΙΚΗ
ΑΝΟΔΙΩΣΗ

Category: HANDLES-CREMONES

Unit: SET

PackSmall: 1

PackBig: 0


**Connected Profiles /
Συνεργαζόμενα Προφίλ**
Accessory: INT-6106510245

S650 HANDLES & LOCKING KIT 3m LEFT
(SLIDING RIGHT) BLACK ANODISED

ΛΑΒΕΣ & ΚΙΤ ΚΛΕΙΔΩΜΑΤΟΣ 3m S650
ΑΡΙΣΤΕΡΟ(ΔΕΞΙΑ ΣΥΡΟΜ.) ΜΑΥΡΗ
ΑΝΟΔΙΩΣΗ

Category: HANDLES-CREMONES

Unit: SET

PackSmall: 1

PackBig: 0


**Connected Profiles /
Συνεργαζόμενα Προφίλ**
Accessory: INT-6106520133

S650 MINIMAL HANDLES & LOCKING
KIT 3m RIGHT(SLIDING LEFT) NAT.
ANODISED

ΛΑΒΕΣ MINIMAL & ΚΙΤ ΚΛΕΙΔΩΜ. 3m
S650 ΔΕΞΙ(ΑΡΙΣΤΕΡΑ ΣΥΡΟΜ.) ΦΥΣΙΚΗ
ΑΝΟΔΙΩΣΗ

Category: HANDLES-CREMONES

Unit: SET

PackSmall: 1

PackBig:


**Connected Profiles /
Συνεργαζόμενα Προφίλ**
Accessory: INT-6106520145

S650 MINIMAL HANDLES & LOCKING
KIT 3m RIGHT(SLIDING LEFT) BLACK
ANODISED

ΛΑΒΕΣ MINIMAL & ΚΙΤ ΚΛΕΙΔΩΜ. 3m
S650 ΔΕΞΙ(ΑΡΙΣΤΕΡΑ ΣΥΡΟΜ.) ΜΑΥΡΗ
ΑΝΟΔΙΩΣΗ

Category: HANDLES-CREMONES

Unit: SET

PackSmall: 1

PackBig:


**Connected Profiles /
Συνεργαζόμενα Προφίλ**

Accessory: INT-6106520233

S650 MINIMAL HANDLES & LOCKING KIT 3m LEFT (SLIDING RIGHT) NAT. ANODISED


ΛΑΒΕΣ MINIMAL & KIT ΚΛΕΙΔΩΜ. 3m S650 ΑΡΙΣΤΕΡΟ(ΔΕΞΙΑ ΣΥΡΟΜ.) ΦΥΣΙΚΗ ΑΝΟΔΙΩΣΗ

Category: HANDLES-CREMONES

Unit: SET

PackSmall: 1

PackBig:


**Connected Profiles /
Συνεργαζόμενα Προφίλ**
Accessory: INT-6106520245

S650 MINIMAL HANDLES & LOCKING KIT 3m LEFT (SLIDING RIGHT) BLACK ANODISED


ΛΑΒΕΣ MINIMAL & KIT ΚΛΕΙΔΩΜ. 3m S650 ΑΡΙΣΤΕΡΟ(ΔΕΞΙΑ ΣΥΡΟΜ.) ΜΑΥΡΗ ΑΝΟΔΙΩΣΗ

Category: HANDLES-CREMONES

Unit: SET

PackSmall: 1

PackBig:


**Connected Profiles /
Συνεργαζόμενα Προφίλ**
Accessory: INT-6106520333

PAIR OF MINIMAL HANDLES FOR S650 WITHOUT LOCK NATURAL ANODISING 101020

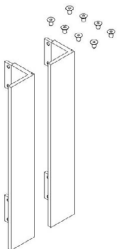
ΖΕΥΓΟΣ MINIMAL ΧΕΙΡΟΛΑΒΩΝ S650 ΧΩΡΙΣ ΚΛΕΙΔΑΡΙΑ ΦΥΣΙΚΗ ΑΝΟΔΙΩΣΗ 101020

Category: HANDLES-CREMONES

Unit: PAI

PackSmall: 1

PackBig:


**Connected Profiles /
Συνεργαζόμενα Προφίλ**
Accessory: INT-6106520345

PAIR OF MINIMAL HANDLES FOR S650 WITHOUT LOCK BLACK ANODISING 103520

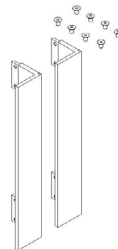
ΖΕΥΓΟΣ MINIMAL ΧΕΙΡΟΛΑΒΩΝ S650 ΧΩΡΙΣ ΚΛΕΙΔΑΡΙΑ ΜΑΥΡΗ ΑΝΟΔΙΩΣΗ 103520

Category: HANDLES-CREMONES

Unit: PAI

PackSmall: 1

PackBig:


**Connected Profiles /
Συνεργαζόμενα Προφίλ**
Accessory: INT-6306501110

KEEPER POSITIONING JIGGLE S650

ΟΔΗΓΟΣ ΤΟΠΟΘΕΤΗΣΗΣ ΑΝΤΙΚΡΥΣΜΑΤΟΣ S650

Category: HANDLES-CREMONES

Unit: PCS

PackSmall: 1

PackBig:


**Connected Profiles /
Συνεργαζόμενα Προφίλ**
Accessory: INT-6406500500

SET OF STRIKING PLATE FOR S650 CORNER

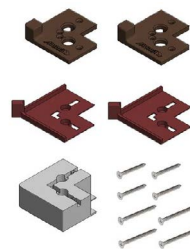
ΣΕΤ ΓΩΝΙΑΚΟΥ ΑΝΤΙΚΡΥΣΜΑΤΟΣ S650

Category: HANDLES-CREMONES

Unit: SET

PackSmall: 1

PackBig:


**Connected Profiles /
Συνεργαζόμενα Προφίλ**

Accessory: EX-7703060800
CORD JOINT D15

ΚΟΡΔΟΝΙ ΑΡΜΟΥ Φ15

Category: INSULATION MATERIALS

Unit: MET

PackSmall: 250

PackBig:



Connected Profiles /
Συνεργαζόμενα Προφίλ

Accessory: INT-7576506970
NARROW KEY FOR S650 CORNER
TYPOLOGY

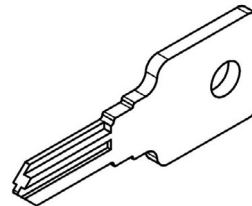
ΣΤΕΝΟ ΚΛΕΙΔΙ ΓΙΑ ΓΩΝΙΑΚΟ S650

Category: LOCKS FOR OPENING SYSTEMS - CYLINDERS - PANIC BARS

Unit: PCS

PackSmall: 1

PackBig:



Connected Profiles /
Συνεργαζόμενα Προφίλ

Accessory: EX-6306501120
WASHER FOR S650 LOCK MACHINING
D20

ΡΟΔΕΛΑ ΚΑΤΕΡΓΑΣΙΑΣ ΚΛΕΙΔΩΜΑΤΟΣ
Φ20

Category: LOCKS FOR SLIDING SYSTEMS - FLUSH HANDLES

Unit: PCS

PackSmall: 10

PackBig: 1000



Connected Profiles /
Συνεργαζόμενα Προφίλ
S30652

Accessory: EX-6403160800
STRIKE PLATE FOR S650 INTERLOCKING
LOCK

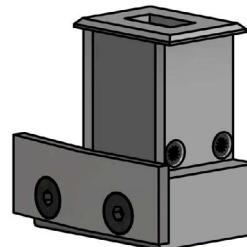
ΑΝΤΙΚΡΥΣΜΑ ΓΙΑ ΚΛΕΙΔΑΡΙΑ ΓΑΝΤΖΟΥ
S650

Category: LOCKS FOR SLIDING SYSTEMS - FLUSH HANDLES

Unit: SET

PackSmall: 1

PackBig:



Connected Profiles /
Συνεργαζόμενα Προφίλ

Accessory: EX-6406502000
ADJUSTABLE MUSHROOM-SHAPED PIN
FOR S650

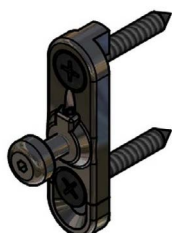
ΡΥΘΜΙΖΟΜΕΝΟ ΑΝΤΙΚΡΥΣΜΑ S650

Category: LOCKS FOR SLIDING SYSTEMS - FLUSH HANDLES

Unit: PCS

PackSmall: 1

PackBig:



Connected Profiles /
Συνεργαζόμενα Προφίλ

Accessory: INT-0101651400
PLATE HANDLE FOR S650 FOR CORNER
TYPOLOGY

ΠΛΑΚΑ ΧΕΙΡΟΛΑΒΗΣ S650 ΓΙΑ ΓΩΝΙΑΚΗ
ΤΥΠΟΛΟΓΙΑ

Category: LOCKS FOR SLIDING SYSTEMS - FLUSH HANDLES

Unit: PCS

PackSmall: 1

PackBig:



Connected Profiles /
Συνεργαζόμενα Προφίλ
S31626

Accessory: INT-6306501130
SPACER 1.5MM FOR S650 FRONT LOCK

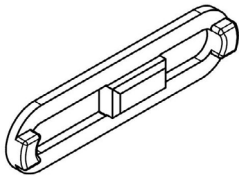
ΑΠΟΣΤΑΤΗΣ 1.5MM ΜΠΡΟΣΤΙΝΟΥ ΚΛΕΙΔΩΜΑΤΟΣ S650

Category: LOCKS FOR SLIDING SYSTEMS - FLUSH HANDLES

Unit: PCS

PackSmall: 10

PackBig: 600



Connected Profiles /
Συνεργαζόμενα Προφίλ
S31670

Accessory: INT-6403162413
ADJUSTABLE LOCKING SET FOR S650 MINIMAL CORNER

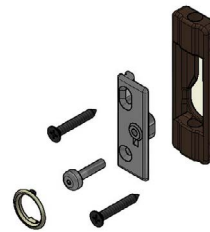
ΡΥΘΜΙΖΟΜΕΝΟ ΣΕΤ ΜΠΡΟΣΤΙΝΟΥ ΚΛΕΙΔΩΜΑΤΟΣ MINIMAL ΓΩΝΙΑΚΟΥ S650

Category: LOCKS FOR SLIDING SYSTEMS - FLUSH HANDLES

Unit: SET

PackSmall: 1

PackBig:



Connected Profiles /
Συνεργαζόμενα Προφίλ
S31624

Accessory: INT-6406500900
FRONT LOCK PROTECTION FOR S650 PARALLEL AND MEETING STYLE

ΠΡΟΣΤΑΣΙΑ ΜΠΡΟΣΤΙΝΟΥ ΚΛΕΙΔΩΜΑΤΟΣ S650 ΓΙΑ ΕΠΑΛΛΗΛΑ ΚΑΙ ΦΙΛΗΤΑ

Category: LOCKS FOR SLIDING SYSTEMS - FLUSH HANDLES

Unit: SET

PackSmall: 1

PackBig: 10



Connected Profiles /
Συνεργαζόμενα Προφίλ
S30652, S31694

Accessory: INT-6406512000
ADJUSTABLE SET OF ADDITIONAL LOCKING POINTS FOR PARALLEL SLIDING S650

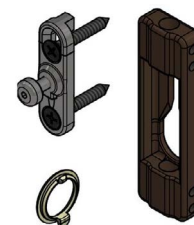
ΡΥΘΜΙΖΟΜΕΝΟ ΣΕΤ ΜΠΡΟΣΤΙΝΟΥ ΚΛΕΙΔΩΜΑΤΟΣ ΕΠΑΛΛΗΛΩΝ S650

Category: LOCKS FOR SLIDING SYSTEMS - FLUSH HANDLES

Unit: SET

PackSmall: 1

PackBig:



Connected Profiles /
Συνεργαζόμενα Προφίλ
S30652

Accessory: INT-6406513000
ADJUSTABLE LOCKING SET FOR S650
WITH MEETING STILE

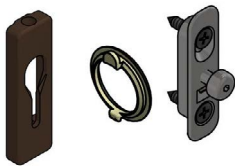
ΡΥΘΜΙΖΟΜΕΝΟ ΣΕΤ ΜΠΡΟΣΤΙΝΟΥ
ΚΛΕΙΔΩΜΑΤΟΣ ΦΙΛΗΤΟΥ S650

Category: LOCKS FOR SLIDING
SYSTEMS - FLUSH
HANDLES

Unit: SET

PackSmall: 1

PackBig:



**Connected Profiles /
Συνεργαζόμενα Προφίλ**
S31694

Accessory: EX-8523065200
MILLING TOOL FOR S30652

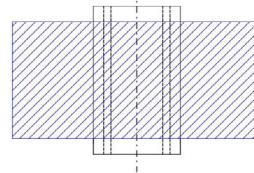
ΦΡΕΖΑ ΓΙΑ S30652

Category: MACHINES - TOOLS

Unit: PCS

PackSmall: 1

PackBig:



**Connected Profiles /
Συνεργαζόμενα Προφίλ**
S30652

Accessory: EX-8523169000
MILLING TOOL FOR S650 SASHES

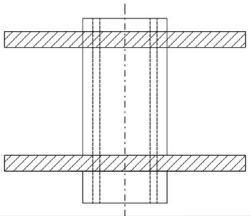
ΦΡΕΖΑ ΓΙΑ ΦΥΛΛΑ S650

Category: MACHINES - TOOLS

Unit: PCS

PackSmall: 1

PackBig:



**Connected Profiles /
Συνεργαζόμενα Προφίλ**
S30658, S30652

Accessory: EX-8523170300
TOOL FOR BOTTOM MILLING
INTERLOCK S650 ECLIPSE

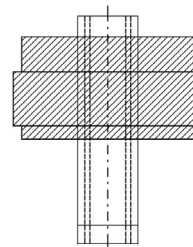
ΦΡΕΖΑ ΓΙΑ ΚΑΤΩ ΚΑΤΕΡΓΑΣΙΑ ΓΑΝΤΖΟΥ
S650 ECLIPSE

Category: MACHINES - TOOLS

Unit: PCS

PackSmall: 1

PackBig:



**Connected Profiles /
Συνεργαζόμενα Προφίλ**
S31609, S31703

Accessory: EX-3113160923
SET OF END CAPS FOR INVERTED
INTERLOCK S650 ECLIPSE LEFT

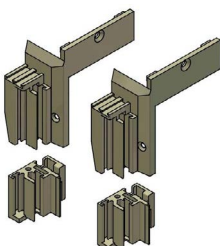
ΣΕΤ ΤΑΠΩΝ ΑΝΑΠΟΔΟΥ ΓΑΝΤΖΟΥ S650
ECLIPSE ΑΡΙΣΤΕΡΑ

Category: PLASTIC PARTS -
COVERS, SEALANTS,
DRAINAGE, ABSORB

Unit: SET

PackSmall: 1

PackBig:



**Connected Profiles /
Συνεργαζόμενα Προφίλ**
S30658, S31731

Accessory: EX-3113160924
BOTTOM INVERTED INTERLOCKING END
CAP FOR FIXED SASH LEFT

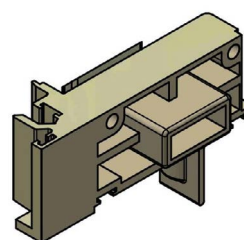
ΚΑΤΩ ΤΑΠΑ ΑΝΑΠΟΔΟΥ ΓΑΝΤΖΟΥ
ΣΤΑΘΕΡΟΥ ΦΥΛΛΟΥ ΑΡΙΣΤΕΡΑ

Category: PLASTIC PARTS -
COVERS, SEALANTS,
DRAINAGE, ABSORB

Unit: PCS

PackSmall: 1

PackBig:



**Connected Profiles /
Συνεργαζόμενα Προφίλ**
S31749, S31600

Accessory: EX-3113160933

SET OF END CAPS INVERTED INTERLOCK S650 ECLIPSE RIGHT

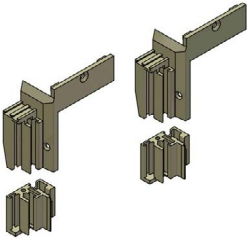
ΣΕΤ ΤΑΠΩΝ ΑΝΑΠΟΔΟΥ ΓΑΝΤΖΟΥ S650 ECLIPSE ΔΕΞΙΑ

Category: PLASTIC PARTS - COVERS, SEALANTS, DRAINAGE, ABSORB

Unit: SET

PackSmall: 1

PackBig:



Connected Profiles /
Συνεργαζόμενα Προφίλ

S31731, S30658

Accessory: EX-3113160934

BOTTOM INVERTED INTERLOCKING END CAP FOR FIXED SASH RIGHT

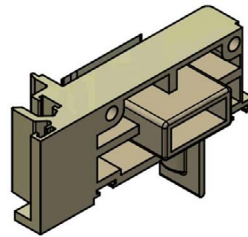
ΚΑΤΩ ΤΑΠΑ ΑΝΑΠΟΔΟΥ ΓΑΝΤΖΟΥ ΣΤΑΘΕΡΟΥ ΦΥΛΛΟΥ ΔΕΞΙΑ

Category: PLASTIC PARTS - COVERS, SEALANTS, DRAINAGE, ABSORB

Unit: PCS

PackSmall: 1

PackBig:



Connected Profiles /
Συνεργαζόμενα Προφίλ

S31600, S31749

Accessory: EX-3113173303

PAIR OF END CAPS FOR S31733

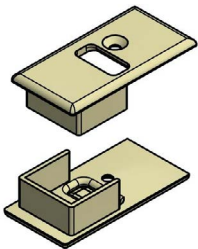
ΖΕΥΓΟΣ ΤΑΠΩΝ ΓΙΑ ΠΡΟΦΙΛ S31733

Category: PLASTIC PARTS - COVERS, SEALANTS, DRAINAGE, ABSORB

Unit: PAI

PackSmall: 10

PackBig: 200



Connected Profiles /
Συνεργαζόμενα Προφίλ

S31733

Accessory: EX-3113173700

PAIR OF STOPPER FOR TOP HUNG SLIDING FLYSCREEN

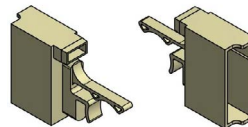
ΖΕΥΓΟΣ ΣΤΟΠΕΡ ΚΡΕΜΑΣΤΗΣ ΣΗΤΑΣ

Category: PLASTIC PARTS - COVERS, SEALANTS, DRAINAGE, ABSORB

Unit: PAI

PackSmall: 10

PackBig:



Connected Profiles /
Συνεργαζόμενα Προφίλ

S31743

Accessory: EX-3113174003

PAIR OF END CAPS FOR S650 ECLIPSE TRACK WITH FLYSCREEN

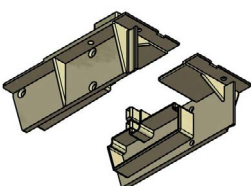
ΖΕΥΓΟΣ ΤΑΠΩΝ ΣΥΝΔΕΣΗΣ ΟΔΗΓΟΥ ΜΕ ΣΗΤΑ S650 ECLIPSE

Category: PLASTIC PARTS - COVERS, SEALANTS, DRAINAGE, ABSORB

Unit: PAI

PackSmall: 1

PackBig: 15



Connected Profiles /
Συνεργαζόμενα Προφίλ

S31670, S31740

Accessory: EX-3113174022

WATER BARRIER FOR S31740

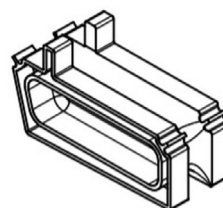
ΦΡΑΓΜΟΣ ΑΠΟΡΡΟΗΣ ΓΙΑ S31740

Category: PLASTIC PARTS - COVERS, SEALANTS, DRAINAGE, ABSORB

Unit: PCS

PackSmall: 1

PackBig:



Connected Profiles /
Συνεργαζόμενα Προφίλ

S31740

Accessory: EX-3113174203

SET OF INTERLOCKING CAPS FOR TOP HUNGED FLYSCREEN

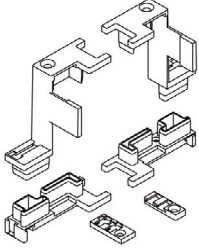
ΣΕΤ ΤΑΠΩΝ ΓΑΝΤΖΟΥ ΓΙΑ ΚΡΕΜΑΣΤΗ ΣΙΤΑ

Category: PLASTIC PARTS - COVERS, SEALANTS, DRAINAGE, ABSORB

Unit: SET

PackSmall: 1

PackBig: 50



Connected Profiles /
Συνεργαζόμενα Προφίλ
S70813, S31742

Accessory: EX-3113174403

FLYSCREEN SASH SPACER S650 / S700 ECLIPSE

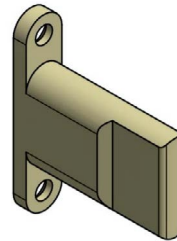
ΑΠΟΣΤΑΤΗΣ ΦΥΛΛΟΥ ΣΗΤΑΣ S650 / S700 ECLIPSE

Category: PLASTIC PARTS - COVERS, SEALANTS, DRAINAGE, ABSORB

Unit: PCS

PackSmall: 10

PackBig: 1000



Connected Profiles /
Συνεργαζόμενα Προφίλ
S31744

Accessory: EX-3113175203

PAIR OF END CAPS FOR POCKET SLIDING TRIMING PROFILE S31752

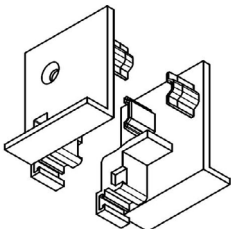
ΖΕΥΓΟΣ ΤΑΠΩΝ ΑΡΜΟΚΑΛΥΠΤΡΟΥ S31752

Category: PLASTIC PARTS - COVERS, SEALANTS, DRAINAGE, ABSORB

Unit: PAI

PackSmall: 1

PackBig:



Connected Profiles /
Συνεργαζόμενα Προφίλ

Accessory: EX-3113175903

PAIR OF END CAPS FOR REINFORCEMENT S31759

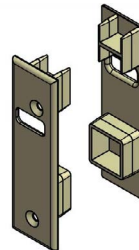
ΖΕΥΓΟΣ ΤΑΠΩΝ ΕΝΙΣΧΥΣΗΣ S31759

Category: PLASTIC PARTS - COVERS, SEALANTS, DRAINAGE, ABSORB

Unit: PAI

PackSmall: 10

PackBig: 100



Connected Profiles /
Συνεργαζόμενα Προφίλ
S31759

Accessory: EX-6606252103

EXTERNAL SLIDING SASH STOPPER BLACK RAL 9005

ΕΞΩΤΕΡΙΚΟ ΣΤΟΠΕΡ ΦΥΛΛΟΥ ΣΥΡΟΜΕΝΩΝ ΜΑΥΡΟ RAL 9005

Category: PLASTIC PARTS - COVERS, SEALANTS, DRAINAGE, ABSORB

Unit: PCS

PackSmall: 1

PackBig: 25



Connected Profiles /
Συνεργαζόμενα Προφίλ

Accessory: INT-3113065803

PAIR OF END CAPS FOR INTERLOCKING PROFILE MACHINING S650 RIGHT

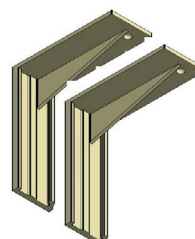
ΖΕΥΓΟΣ ΤΑΠΩΝ ΓΙΑ ΤΗ ΚΑΤΕΡΓΑΣΙΑ ΣΤΟ ΓΑΝΤΖΟ S650 ΔΕΞΙΑ

Category: PLASTIC PARTS - COVERS, SEALANTS, DRAINAGE, ABSORB

Unit: PAI

PackSmall: 1

PackBig: 20



Connected Profiles /
Συνεργαζόμενα Προφίλ

Accessory: INT-3113065823

PAIR OF END CAPS FOR INTERLOCKING PROFILE MACHINING S650 FLAT RIGHT


ΖΕΥΓΟΣ ΤΑΠΩΝ ΓΙΑ ΤΗ ΚΑΤΕΡΓΑΣΙΑ ΣΤΟ ΓΑΝΤΖΟ S650 ΕΠΙΠΕΔΟ ΔΕΞΙΑ

Category: PLASTIC PARTS - COVERS, SEALANTS, DRAINAGE, ABSORB

Unit: PAI

PackSmall: 1

PackBig: 25



Connected Profiles /
Συνεργαζόμενα Προφίλ

S31609

Accessory: INT-3113065833

PAIR OF END CAPS FOR INTERLOCKING PROFIL MACHINING S650 FLAT LEFT

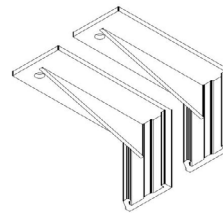
ΖΕΥΓΟΣ ΤΑΠΩΝ ΓΙΑ ΤΗ ΚΑΤΕΡΓΑΣΙΑ ΣΤΟ ΓΑΝΤΖΟ S650 FLAT ΑΡΙΣΤΕΡΑ

Category: PLASTIC PARTS - COVERS, SEALANTS, DRAINAGE, ABSORB

Unit: PAI

PackSmall: 1

PackBig: 25



Connected Profiles /
Συνεργαζόμενα Προφίλ

S31609

Accessory: INT-3113160003

STRAIGHT CUT CONNECTOR S31600

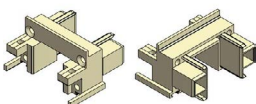
ΣΥΝΔΕΣΜΟΣ ΣΟΚΟΡΗΣ ΣΥΝΔΕΣΗΣ S31600

Category: PLASTIC PARTS - COVERS, SEALANTS, DRAINAGE, ABSORB

Unit: PAI

PackSmall: 1

PackBig: 24



Connected Profiles /
Συνεργαζόμενα Προφίλ

S31600, S30652

Accessory: INT-3113160010

CONNECTORS FOR S650 ECLIPSE FIXED SASH RIGHT

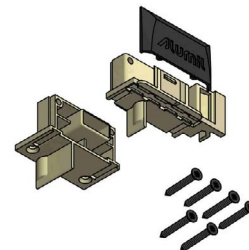
ΤΑΠΕΣ ΣΥΝΔΕΣΗΣ ΣΤΑΘΕΡΟΥ ΦΥΛΛΟΥ S650 ECLIPSE ΔΕΞΙΑ

Category: PLASTIC PARTS - COVERS, SEALANTS, DRAINAGE, ABSORB

Unit: SET

PackSmall: 1

PackBig: 10



Connected Profiles /
Συνεργαζόμενα Προφίλ

S31600

Accessory: INT-3113160020

CONNECTORS FOR S650 ECLIPSE FIXED SASH LEFT

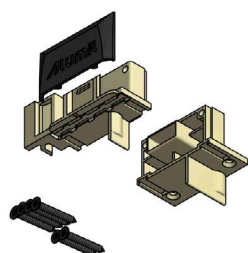
ΤΑΠΕΣ ΣΥΝΔΕΣΗΣ ΣΤΑΘΕΡΟΥ ΦΥΛΛΟΥ S650 ECLIPSE ΑΡΙΣΤΕΡΑ

Category: PLASTIC PARTS - COVERS, SEALANTS, DRAINAGE, ABSORB

Unit: SET

PackSmall: 1

PackBig: 10



Connected Profiles /
Συνεργαζόμενα Προφίλ

S31600

Accessory: INT-3113160030

WEDGE FOR S650 ECLIPSE FIXED SASH

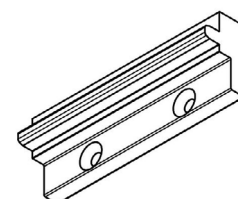
ΤΑΚΟΣ ΣΤΑΘΕΡΟΥ ΦΥΛΛΟΥ ECLIPSE

Category: PLASTIC PARTS - COVERS, SEALANTS, DRAINAGE, ABSORB

Unit: PCS

PackSmall: 10

PackBig: 200



Connected Profiles /
Συνεργαζόμενα Προφίλ

S31600

Accessory: INT-3113160406

PAIR OF END CAPS FOR S650 ECLIPSE
MULTI-TRACK FRAME CONNECTION
OUT

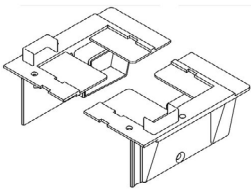
ΖΕΥΓΟΣ ΤΑΠΩΝ S650 ECLIPSE ΣΥΝΔΕΣΗΣ
ΕΞΩ ΠΟΛΛΑΠΛΟΥ ΟΔΗΓΟΥ

Category: PLASTIC PARTS -
COVERS, SEALANTS,
DRAINAGE, ABSORB

Unit: PAI

PackSmall: 1

PackBig: 10


**Connected Profiles /
Συνεργαζόμενα Προφίλ**

S31604

Accessory: INT-3113160408

PAIR OF END CAPS FOR S650 MARBLE
DOUBLE FRAME CONNECTION

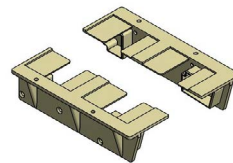
ΖΕΥΓΟΣ ΤΑΠΩΝ ΣΥΝΔΕΣΗΣ ΔΙΠΛΟΥ
ΟΔΗΓΟΥ

Category: PLASTIC PARTS -
COVERS, SEALANTS,
DRAINAGE, ABSORB

Unit: PAI

PackSmall: 1

PackBig: 12


**Connected Profiles /
Συνεργαζόμενα Προφίλ**

S31604, S31608

Accessory: INT-3113160422

EPDM FOAM BARRIER FOR S31604

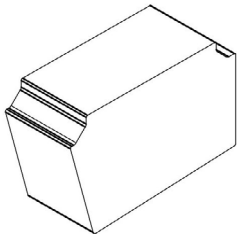
ΑΦΡΩΔΗΣ ΦΡΑΓΜΟΣ ΟΔΗΓΟΥ S31604

Category: PLASTIC PARTS -
COVERS, SEALANTS,
DRAINAGE, ABSORB

Unit: PCS

PackSmall: 1

PackBig: 10


**Connected Profiles /
Συνεργαζόμενα Προφίλ**

S31604

Accessory: INT-3113160608

PAIR OF END CAPS FOR S650 ECLIPSE
MULTI-TRACK FRAME CONNECTION
MID

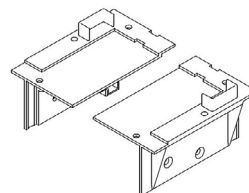
ΖΕΥΓΟΣ ΤΑΠΩΝ S650 ECLIPSE ΣΥΝΔΕΣΗΣ
ΠΟΛΛΑΠΛΟΥ ΟΔΗΓΟΥ ΕΝΔΙΑΜ

Category: PLASTIC PARTS -
COVERS, SEALANTS,
DRAINAGE, ABSORB

Unit: PAI

PackSmall: 1

PackBig: 10


**Connected Profiles /
Συνεργαζόμενα Προφίλ**

S31608

Accessory: INT-3113160610
FOAM CENTRAL SEAL FOR S650 ECLIPSE

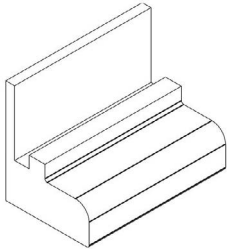
ΑΦΡΩΔΕΣ ΚΕΝΤΡΙΚΟ ΣΤΕΓΑΝΩΤΙΚΟ
S650 ECLIPSE

Category: PLASTIC PARTS -
COVERS, SEALANTS,
DRAINAGE, ABSORB

Unit: PCS

PackSmall: 1

PackBig: 10



Connected Profiles /
Συνεργαζόμενα Προφίλ
S31608, S31606

Accessory: INT-3113160800
PAIR OF END CAPS FOR S650 ECLIPSE
MULTI-TRACK FRAME CONNECTION INS

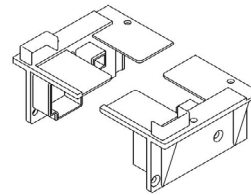
ΖΕΥΓΟΣ ΤΑΠΩΝ S650 ECLIPSE ΣΥΝΔΕΣΗΣ
ΠΟΛΛΑΠΛΟΥ ΟΔΗΓΟΥ ΜΕΣ

Category: PLASTIC PARTS -
COVERS, SEALANTS,
DRAINAGE, ABSORB

Unit: PAI

PackSmall: 1

PackBig: 10



Connected Profiles /
Συνεργαζόμενα Προφίλ
S31606

Accessory: INT-3113160903
BOTTOM END CAP FOR S650 ECLIPSE
INTERLOCKING RIGHT

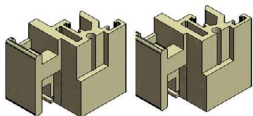
ΖΕΥΓΟΣ ΚΑΤΩ ΤΑΠΩΝ ΓΑΝΤΖΟΥ S650
ECLIPSE ΔΕΞΙΑ

Category: PLASTIC PARTS -
COVERS, SEALANTS,
DRAINAGE, ABSORB

Unit: PAI

PackSmall: 1

PackBig: 60



Connected Profiles /
Συνεργαζόμενα Προφίλ
S31704, S31703, S31609

Accessory: INT-3113160913
BOTTOM END CAP FOR S650 ECLIPSE
INTERLOCKING LEFT

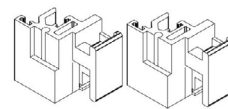
ΖΕΥΓΟΣ ΚΑΤΩ ΤΑΠΩΝ ΓΑΝΤΖΟΥ S650
ECLIPSE ΑΡΙΣΤΕΡΑ

Category: PLASTIC PARTS -
COVERS, SEALANTS,
DRAINAGE, ABSORB

Unit: PAI

PackSmall: 1

PackBig: 60



Connected Profiles /
Συνεργαζόμενα Προφίλ
S31609, S31704, S31703

Accessory: INT-3113162400

SET OF END CAPS FOR ECLIPSE CORNER
PRIMARY SASH OUT LEFT

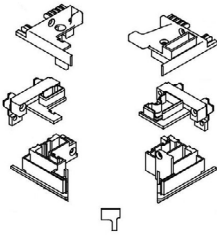
ΣΕΤ ΤΑΠΩΝ ΓΩΝΙΑΚΟΥ ΜΠΙΝΙΟΥ
ECLIPSE ΠΡΩΤΟ ΕΞΩ ΑΡΙΣΤΕΡΑ

Category: PLASTIC PARTS -
COVERS, SEALANTS,
DRAINAGE, ABSORB

Unit: SET

PackSmall: 1

PackBig:



**Connected Profiles /
Συνεργαζόμενα Προφίλ**

S31626, S31624

Accessory: INT-3113162410

SET OF END CAPS FOR ECLIPSE CORNER
PRIMARY SASH OUT RIGHT (3D
PRINTED)

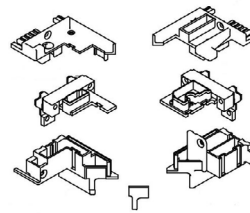
ΣΕΤ ΤΑΠΩΝ ΓΩΝΙΑΚΟΥ ΜΠΙΝΙΟΥ
ECLIPSE ΠΡΩΤΟ ΕΞΩ ΔΕΞΙΑ (3D
PRINTED)

Category: PLASTIC PARTS -
COVERS, SEALANTS,
DRAINAGE, ABSORB

Unit: SET

PackSmall: 1

PackBig:



**Connected Profiles /
Συνεργαζόμενα Προφίλ**

S31626, S31624

Accessory: INT-3113165003

END CAP WITH LOGO S650 ECLIPSE


ΤΑΠΑ ΜΕ ΛΟΓΟΤΥΠΟ S650 ECLIPSE

Category: PLASTIC PARTS -
COVERS, SEALANTS,
DRAINAGE, ABSORB

Unit: PCS

PackSmall: 1

PackBig: 10



**Connected Profiles /
Συνεργαζόμενα Προφίλ**

S31600

Accessory: INT-3113167203

PAIR OF STOPPERS FOR S31698 COVER
PROFILE FOR MULTISASH S650
TYPOLOGIES

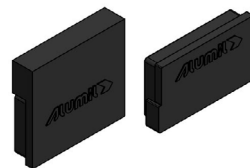
ΖΕΥΓΟΣ ΣΤΟΠΕΡ ΓΙΑ ΚΑΠΑΚΙ ΟΔΗΓΟΥ
S31698 ΓΙΑ ΠΟΛΥΦΥΛΛΕΣ ΤΥΠΟΛΟΓΙΕΣ
S650

Category: PLASTIC PARTS -
COVERS, SEALANTS,
DRAINAGE, ABSORB

Unit: PAI

PackSmall: 1

PackBig: 5



**Connected Profiles /
Συνεργαζόμενα Προφίλ**

S31672, S31698

Accessory: INT-3113168003

SASH SPACER FOR S650

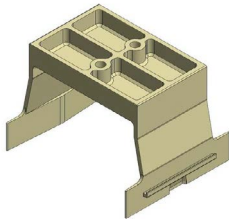
ΑΠΟΣΤΑΤΙΚΟ ΚΥΛΙΣΗΣ ΦΥΛΛΟΥ S650

Category: PLASTIC PARTS -
COVERS, SEALANTS,
DRAINAGE, ABSORB

Unit: SET

PackSmall: 1

PackBig: 16



Connected Profiles /
Συνεργαζόμενα Προφίλ

S31686, S31638, S31684, S31682,
S31680, S31688

Accessory: INT-3113168813

PAIR OF UPPER CENTRAL SEAL FOR
S650

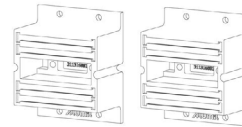
ΖΕΥΓΟΣ ΑΝΩ ΚΕΝΤΡΙΚΩΝ
ΣΤΕΓΑΝΩΤΙΚΩΝ S650

Category: PLASTIC PARTS -
COVERS, SEALANTS,
DRAINAGE, ABSORB

Unit: PAI

PackSmall: 1

PackBig: 15



Connected Profiles /
Συνεργαζόμενα Προφίλ

S31680, S31688

Accessory: INT-3113169033

SET OF END CAPS FOR INSULATED
INTERLOCKING PROFILE S31690 RIGHT

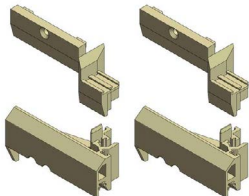
ΣΕΤ ΤΑΠΕΣ ΘΕΡΜ ΓΑΝΤΖΟΥ ΔΕΞΙΑ ΓΙΑ
S31690 ΜΑΥΡΟ

Category: PLASTIC PARTS -
COVERS, SEALANTS,
DRAINAGE, ABSORB

Unit: SET

PackSmall: 1

PackBig: 0



Connected Profiles /
Συνεργαζόμενα Προφίλ

S31609, S30658

Accessory: INT-3113169133

SET OF END CAPS FOR INSULATED
INTERLOCKING PROFILE S31690 LEFT

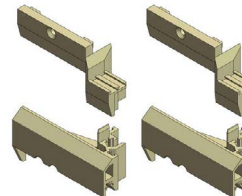
ΣΕΤ ΤΑΠΕΣ ΘΕΡΜ ΓΑΝΤΖΟΥ ΑΡΙΣΤΕΡΑ
ΓΙΑ S31690 ΜΑΥΡΟ

Category: PLASTIC PARTS -
COVERS, SEALANTS,
DRAINAGE, ABSORB

Unit: SET

PackSmall: 1

PackBig: 20



Connected Profiles /
Συνεργαζόμενα Προφίλ

Accessory: INT-3113169423

ADJOINING PROFILE S31694 S650
ECLIPSE END CAP

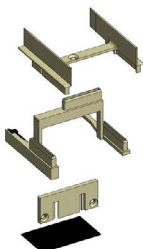
ΤΑΠΑ ΜΠΙΝΙ S31694 S650 ECLIPSE

Category: PLASTIC PARTS -
COVERS, SEALANTS,
DRAINAGE, ABSORB

Unit: SET

PackSmall: 1

PackBig: 1



Connected Profiles /
Συνεργαζόμενα Προφίλ

S31694

Accessory: INT-3113170323

PAIR OF END CAPS FOR S31703
ENHANCED INTERLOCKING PROFILE

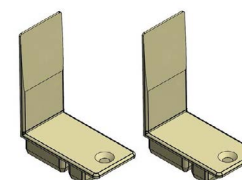
ΖΕΥΓΟΣ ΤΑΠΩΝ ΕΝΙΣΧΥΜΕΝΟΥ
ΓΑΝΤΖΟΥ S31703

Category: PLASTIC PARTS -
COVERS, SEALANTS,
DRAINAGE, ABSORB

Unit: PAI

PackSmall: 1

PackBig: 25



Connected Profiles /
Συνεργαζόμενα Προφίλ

S31703

Accessory: INT-311317033
INTERLOCKING PROFILE END CAP FOR S650 MULTITRACK FRAMES RIGHT

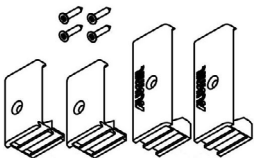
ΤΑΠΑ ΑΓΚΙΣΤΡΟΥ ΓΙΑ ΠΟΛΥΦΥΛΛΕΣ ΤΥΠΟΛΟΓΙΕΣ S650 ΔΕΞΙΑ

Category: PLASTIC PARTS - COVERS, SEALANTS, DRAINAGE, ABSORB

Unit: SET

PackSmall: 1

PackBig: 10



Connected Profiles /
Συνεργαζόμενα Προφίλ
S31704, S31703, S31609

Accessory: INT-3113170403
PAIR OF END CAPS FOR S31704 ENHANCED INTERLOCKING PROFILE

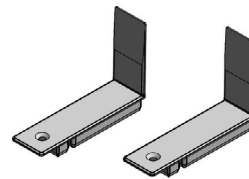
ΖΕΥΓΟΣ ΤΑΠΩΝ ΕΝΙΣΧΥΜΕΝΟΥ ΓΑΝΤΖΟΥ S31704

Category: PLASTIC PARTS - COVERS, SEALANTS, DRAINAGE, ABSORB

Unit: PAI

PackSmall: 1

PackBig: 20



Connected Profiles /
Συνεργαζόμενα Προφίλ
S31704

Accessory: INT-3116316304
DRAINAGE ADAPTOR D25 TO D32


ΑΝΤΑΠΤΟΡΑΣ ΑΠΟΡΡΟΗΣ ΥΔΑΤΟΛΕΚΑΝΗΣ ΑΠΟ Φ25 ΣΕ Φ32

Category: PLASTIC PARTS - COVERS, SEALANTS, DRAINAGE, ABSORB

Unit: PCS

PackSmall: 10

PackBig: 100



Connected Profiles /
Συνεργαζόμενα Προφίλ
S31604

Accessory: INT-6406500600
UPPER LOCK PROTECTION FOR S650

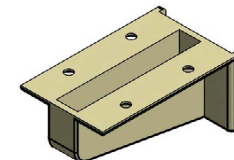
ΠΡΟΣΤΑΣΙΑ ΑΝΩ ΚΛΕΙΔΩΜΑΤΟΣ S650

Category: PLASTIC PARTS - COVERS, SEALANTS, DRAINAGE, ABSORB

Unit: PCS

PackSmall: 10

PackBig: 60



Connected Profiles /
Συνεργαζόμενα Προφίλ
S31680

Accessory: INT-6503167003
SHOCK ABSORBER S650

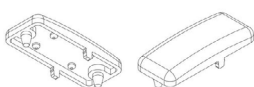
ΑΜΟΡΤΙΣΕΡ ΦΥΛΛΟΥ S650

Category: PLASTIC PARTS - COVERS, SEALANTS, DRAINAGE, ABSORB

Unit: PCS

PackSmall: 10

PackBig:



Connected Profiles /
Συνεργαζόμενα Προφίλ
S31674, S31672, S31670, S31676

Accessory: INT-6603065203
PAIR OF S650 BASES FOR OUTER HANDLE WITH GLAZING BEAD

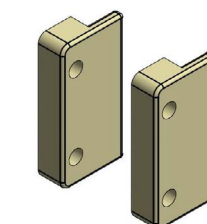
ΖΕΥΓΟΣ ΒΑΣΕΩΝ ΕΞΩΤ. ΧΕΙΡΟΛΑΒΗΣ S650 ΓΙΑ ΠΗΧΑΚΙ

Category: PLASTIC PARTS - COVERS, SEALANTS, DRAINAGE, ABSORB

Unit: PAI

PackSmall: 1

PackBig: 100



Connected Profiles /
Συνεργαζόμενα Προφίλ
S30652

Accessory: INT-6603065803

END CAP S30658

ΤΑΠΑ ΙΣΙΑΣ ΚΟΠΗΣ S30658

Category: PLASTIC PARTS -
COVERS, SEALANTS,
DRAINAGE, ABSORB

Unit: SET

PackSmall: 10

PackBig: 0



Connected Profiles /
Συνεργαζόμενα Προφίλ

S30658, S30652

Accessory: INT-6603160403

CENTRAL SEAL FOR S650 ECLIPSE

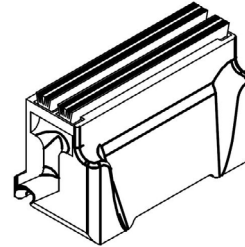
ΚΕΝΤΡΙΚΟ ΣΤΕΓΑΝΩΤΙΚΟ ΓΙΑ S650
ECLIPSE

Category: PLASTIC PARTS -
COVERS, SEALANTS,
DRAINAGE, ABSORB

Unit: PCS

PackSmall: 1

PackBig: 10



Connected Profiles /
Συνεργαζόμενα Προφίλ

S31604, S31606, S31608

Accessory: EX-6603175003

REVERSED INTERLOCKING MULLION
FOR S650

PVC ΑΝΑΠΟΔΟΥ ΓΑΝΤΖΟΥ S650 6,5m

Category: POLYAMIDES

Unit: MET

PackSmall: 6.50

PackBig: 26



Connected Profiles /
Συνεργαζόμενα Προφίλ

S31749, S31750

Accessory: INT-6603160900

PVC BAR FOR S650 THERMAL BREAK
INTERLOCKING PROFILE

PVC ΘΕΡΜΟΜΟΝΩΤΙΚΟΥ ΓΑΝΤΖΟΥ
S650

Category: POLYAMIDES

Unit: MET

PackSmall: 6.50

PackBig: 65



Connected Profiles /
Συνεργαζόμενα Προφίλ

S31703, S31704, S31752, S31609

Accessory: EX-8000100000

MANUAL PUNCHING MACHINE FOR
OPEN/SLIDINGS

ΠΡΕΣΑΚΙ ΧΕΙΡΟΣ ΓΙΑ ΑΝΟΙΓΜΕΝΟ-
ΣΥΡΟΜΕΝΟ

Category: PUNCHING
MACHINES

Unit: PCS

PackSmall: 1

PackBig:



Connected Profiles /
Συνεργαζόμενα Προφίλ

M9316

Accessory: EX-8002020128

TOOL 28 FOR PNEUMATIC PUNCHING
MACHINE SMARTIA

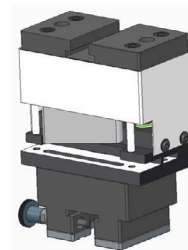
ΦΑΣΗ 28 ΓΙΑ ΠΡΕΣΑ ΑΕΡΟΣ SMARTIA

Category: PUNCHING
MACHINES

Unit: PCS

PackSmall: 1

PackBig:



Connected Profiles /
Συνεργαζόμενα Προφίλ

M9316

Accessory: EX-6600061300

INOX GUIDE RAIL HEAVY DUTY S700, S650, SF85, M630, M12500 CONCEALED 6,0m

ΑΝΟΞΕΙΔΩΤΟΣ ΟΔΗΓΟΣ ΒΑΡΕΩΣ ΤΥΠΟΥ S700, S650, SF85, M630, M12500 CONCEALED 6,0m

Category: ROLLERS - INOX RAILS

Unit: MET

PackSmall: 6

PackBig:



Connected Profiles /
Συνεργαζόμενα Προφίλ

S31670, S31636

Accessory: INT-6002865000

PAIR OF ROLLERS 28mm FOR THE FLAT TRACK OF S650 ECLIPSE 900 kg

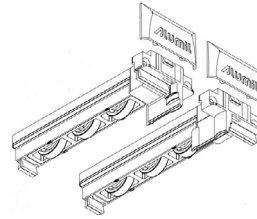
ΖΕΥΓΟΣ ΡΑΟΥΛΩΝ 28mm ΓΙΑ ΕΠΙΠΕΔΗ ΤΡΟΧΙΑ S650 ECLIPSE 900kg

Category: ROLLERS - INOX RAILS

Unit: PAI

PackSmall: 1

PackBig: 15



Connected Profiles /
Συνεργαζόμενα Προφίλ

S31600

Accessory: INT-6007081300

ROLLER FOR S700 TOP HUNG FLYSCREEN SASH

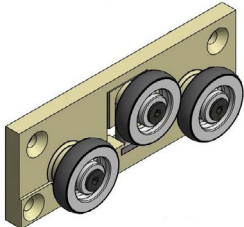
ΡΑΟΥΛΟ ΚΡΕΜΑΣΤΗΣ ΣΗΤΑΣ S700

Category: ROLLERS - INOX RAILS

Unit: PCS

PackSmall: 2

PackBig: 10



Connected Profiles /
Συνεργαζόμενα Προφίλ

S70813

Accessory: INT-6600065000

FLAT HEAVY DUTY INOX RAIL S650 ECLIPSE 6,0m

ΟΔΗΓΟΣ INOX ΒΑΡΕΩΣ ΤΥΠΟΥ ΕΠΙΠΕΔΟΣ S650 ECLIPSE 6,0m

Category: ROLLERS - INOX RAILS

Unit: MET

PackSmall: 6

PackBig:



Connected Profiles /
Συνεργαζόμενα Προφίλ

S31606, S31604, S31608

Accessory: INT-6106521003

CUSTOM SCREW FOR S650 HANDLE M5X6.5 BLACK INOX

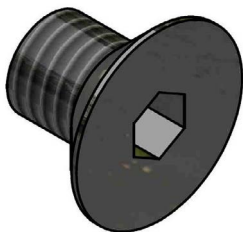
ΕΙΔΙΚΗ ΒΙΔΑ ΧΕΙΡΟΛΑΒΗΣ S650 M5X6,5 BLACK INOX

Category: SCREWS-RIVETS-ANCHORS

Unit: PCS

PackSmall: 500

PackBig:



Connected Profiles /
Συνεργαζόμενα Προφίλ

Accessory: EX-6200340603

MEMBRANE BRUSH PILE SEAL 6mm 4P BLACK

ΒΟΥΡΤΣΑΚΙ ΜΕΜΒΡΑΝΗΣ 6mm 4P ΜΑΥΡΟ

Category: WEATHER STRIPPING PILE

Unit: MET

PackSmall: 1050

PackBig:



Connected Profiles /
Συνεργαζόμενα Προφίλ

Accessory: EX-6200341203

BRUSH PILE SEAL FIBER MEMBRANE 1-FIN 12mm 4P BLACK

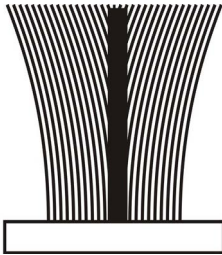
ΒΟΥΡΤΣΑΚΙ ΥΦΑΣΜΑΤΙΝΗΣ ΜΕΜΒΡΑΝΗΣ 1-FIN 12mm 4P ΜΑΥΡΟ

Category: WEATHER STRIPPING PILE

Unit: MET

PackSmall: 550

PackBig:



Connected Profiles /
Συνεργαζόμενα Προφίλ

S31600, S31744

Accessory: EX-6206910603

BRUSH PILE SEAL 6mm 4P BLACK

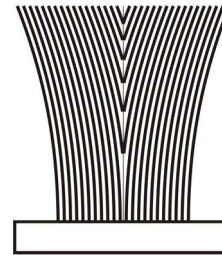
ΒΟΥΡΤΣΑΚΙ 6mm 4P ΜΑΥΡΟ

Category: WEATHER STRIPPING PILE

Unit: MET

PackSmall: 1300

PackBig:



Connected Profiles /
Συνεργαζόμενα Προφίλ

S31736, S31694, S31742

Accessory: EX-6206910604

BRUSH PILE SEAL 6mm 4P GREY


ΒΟΥΡΤΣΑΚΙ 6mm 4P ΓΚΡΙ

Category: WEATHER STRIPPING PILE

Unit: MET

PackSmall: 1300

PackBig:



Connected Profiles /
Συνεργαζόμενα Προφίλ

Accessory: EX-6206910803

BRUSH PILE SEAL 8mm 4P BLACK

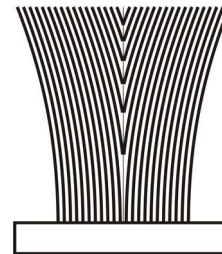
ΒΟΥΡΤΣΑΚΙ 8mm 4P ΜΑΥΡΟ

Category: WEATHER STRIPPING PILE

Unit: MET

PackSmall: 800

PackBig:



Connected Profiles /
Συνεργαζόμενα Προφίλ

S70813

Accessory: EX-6206911203

BRUSH PILE SEAL 12mm 4P BLACK


ΒΟΥΡΤΣΑΚΙ 12mm 4P ΜΑΥΡΟ

Category: WEATHER STRIPPING PILE

Unit: MET

PackSmall: 450

PackBig:



Connected Profiles /
Συνεργαζόμενα Προφίλ

Accessory: EX-6206930603

TRI-FIN BRUSH PILE SEAL 6mm BLACK

ΒΟΥΡΤΣΑΚΙ ΜΕΜΒΡΑΝΗΣ TRI-FIN 6mm ΜΑΥΡΟ

Category: WEATHER STRIPPING PILE

Unit: MET

PackSmall: 900

PackBig:



Connected Profiles /
Συνεργαζόμενα Προφίλ

Accessory: EX-6206930803

TRI-FIN BRUSH PILE SEAL 8mm BLACK


ΒΟΥΠΤΣΑΚΙ ΜΕΜΒΡΑΝΗΣ TRI-FIN 8mm
ΜΑΥΡΟ

Category: WEATHER STRIPPING
PILE


Unit: MET

PackSmall: 700

PackBig:



Connected Profiles /
Συνεργαζόμενα Προφίλ



A large, abstract graphic on the left side of the page, composed of several overlapping yellow and orange geometric shapes, including triangles and parallelograms, creating a dynamic, angular composition.

GENERAL INFORMATION

ΓΕΝΙΚΕΣ ΠΛΗΡΟΦΟΡΙΕΣ

General Information

1. Aluminium as a fabrication material

Aluminium has the capability of being extruded into complex shapes to exact tolerances. Aluminium can be formed into literally thousands of unique profiles, each one able to meet a number of specific structural and aesthetic requirements. It is this capability to provide simple elegant solutions to extremely complex design problems that has led to aluminium's enduring appeal. Aluminium is chosen for outdoor use because it is a stable, corrosion-resistant and light weight metal. One of aluminium's primary appeals to a specifier is its exceptional strength to weight ratio. At 2.7g/cm², aluminium is 66% lighter than steel. It is also far less susceptible to brittle fractures. Indeed, when aluminium and steel structures are compared, aluminium's greater modulus of elasticity means that weight ratios of 1:2 are easily attained. It can also be processed at high cutting speeds and welded connections are not necessary. These advantages help to reduce fabrication time. Alumil constructions are realized with aluminium profiles extruded in the alloy EN AW 6060 according to EN 755-1. The mechanical characteristics conform to the standard EN 755-2, with a modulus of elasticity of 70GPa.

The tolerances are based on EN 755-3.

2. Contact with other materials

2.1 Metals

When two metals of differing electro-negativity values come into contact in humid conditions, an electrical couple is formed giving rise to oxidizing effects at the expense of electro-negative metal of the couple. In order to avoid severe corrosion effects, an insulating barrier should be placed between the two metals. Contact with stainless steel has not been found to be harmful to aluminium to date. Contact with copper and its alloys is extremely harmful to aluminium. It is absolutely necessary to insulate these two metals. Lead should be insulated as well.

2.2 Timber

Most timbers have no harmful effects on aluminium. Some such as walnut however, produce acids which attack and damage aluminium. These effects occur especially in humid conditions or when the timber is not sufficiently dry. Insulation is recommended by using a bituminous paint. When you treat timber against humidity and insects you should check that the chemical substances used in the treatment are not harmful to aluminium. Products containing copper salts, mercury salts, and fluoride compounds are very harmful to aluminium and should be avoided.

2.3 Lime/Cement

In humid conditions, limestone or cement reacts with aluminium (even when anodized) revealing superficial white spots on the surface of the metal after cleaning. It is advisable to protect the aluminium during installation with ALUMIL protective foil.

Γενικές Πληροφορίες

1. Το αλουμίνιο ως δομικό υλικό

Με την μέθοδο της διέλασης το αλουμίνιο έχει την δυνατότητα να δημιουργεί πολύπλοκες διατομές με ανοχές ακριβείας. Το αλουμίνιο μπορεί να μορφοποιηθεί σε πραγματικά απεριόριστο αριθμό μοναδικών προφίλ, καθένα από τα οποία ικανοποιεί ειδικές δομικές και αισθητικές απαιτήσεις. Αυτή η ικανότητα του υλικού να προσφέρει απεριττες και καλαίσθητες λύσεις σε ιδιαίτερα πολύπλοκα σχεδιαστικά προβλήματα το οδήγησε στην ηγετική θέση που κατέχει σήμερα. Το αλουμίνιο επιλέγεται για το εξωτερικό των κτιρίων γιατί είναι σταθερό, ανθεκτικό στη διάβρωση και ελαφρύ μέταλλο. Μια από τις πιο δελεαστικές ιδιότητες του αλουμινίου για τον μηχανικό, είναι ο καταπληκτικός λόγος αντίστασης/βάρους. Στα 2,7 gr/cm², το αλουμίνιο είναι 66% πιο ελαφρύ από τον χάλυβα. Επίσης είναι ανθεκτικό σε ψαθυρή θραύση. Όταν γίνεται σύγκριση μεταξύ κατασκευών αλουμινίου και κατασκευών χάλυβα, ο μεγαλύτερος συντελεστής ελαστικότητας του αλουμινίου σημαίνει ότι ο λόγος βάρους 1:2 επιτυγχάνεται εύκολα. Ακόμη, μπορεί να κατεργαστεί με υψηλές ταχύτητες κοπής και οι συγκολλητές συνδέσεις δεν είναι απαραίτητες. Αυτά τα πλεονεκτήματα συμβάλλουν στην μείωση των χρόνων κατασκευής. Τα προφίλ που συνθέτουν τα συστήματα της Alumil είναι από κράμα EN AW 6060 σύμφωνα με το εναρμονισμένο πρότυπο (EN) 755-1. Τα μηχανικά χαρακτηριστικά συμμορφώνονται με το πρότυπο EN 755-2, με συντελεστή ελαστικότητας 70kN/mm². Οι ανοχές βασίζονται στο EN 755-3.

2. Επαφή με άλλα υλικά

2.1 Μέταλλα

Όταν δύο μέταλλα με διαφορετική ηλεκτροαρνητικότητα (electro-negativity) έρχονται σε επαφή σε υγρό περιβάλλον, το πιο ηλεκτροαρνητικό από τα δύο, μέταλλο, υφίσταται μια ηλεκτρική και οξειδωτική τάση. Το αλουμίνιο είναι περισσότερο ηλεκτροαρνητικό συγκρινόμενο με τα άλλα μέταλλα. Ο εκτεθειμένος (απροστάτευτος) χάλυβας, οξειδώνεται και επιτίθεται στο αλουμίνιο. Για να αποφευχθεί η διάβρωση του αλουμινίου, θα πρέπει να τοποθετείται μεταξύ των δύο μετάλλων ένα μονωτικό διαχωριστικό. Αντιθέτως, η επαφή με τον ανοξειδωτο χάλυβα, από όσα γνωρίζουμε μέχρι σήμερα, δεν φαίνεται να βλάπτει το αλουμίνιο. Η επαφή με τον χαλκό και τα κράματά του είναι εξαιρετικά επιζήμια για το αλουμίνιο και η προστασία με επιφανειακή μόνωση αυτών των δύο υλικών απαιτείται. Τέλος και ο μόλυβδος είναι πιο ηλεκτροθετικός από το αλουμίνιο και θα πρέπει να μονώνεται επίσης.

2.2 Ξύλο

Τα περισσότερα είδη ξυλείας δεν έχουν επιβλαβείς επιπτώσεις στο αλουμίνιο. Ορισμένα είδη ξυλείας όμως, όπως η δρύς και η καρδιά, παράγουν οξέα τα οποία προσβάλλουν και φθείρουν το αλουμίνιο. Αυτά τα φαινόμενα παρατηρούνται κυρίως σε συνθήκες αυξημένης υγρασίας στο περιβάλλον ή όταν το ξύλο δεν είναι αρκετά στεγνό. Συνιστάται η μόνωση με την χρήση ασφαλούχου χρώματος. Επίσης όταν το ξύλο υποβάλλεται σε επεξεργασίες για την προφύλαξή του από την υγρασία και τα έντομα, θα πρέπει να ελέγχεται ότι οι χημικές ουσίες που χρησιμοποιούνται για την κατεργασία δεν είναι επιβλαβείς για το αλουμίνιο. Προϊόντα που στην σύνθεσή τους περιέχεται στεατικός χαλκός, άλατα υδραργύρου και φθοριούχες ενώσεις, είναι πολύ επιβλαβή για το αλουμίνιο και θα πρέπει να αποφεύγονται.

2.3 Ασβέστης/Τσιμέντο

Σε συνθήκες υγρασίας, ο ασβέστης ή το τσιμέντο αντιδρούν με το αλουμίνιο (ακόμη και όταν είναι ανοδιωμένο) αποκαλύπτοντας επιφανειακές λευκές κηλίδες στην επιφάνεια του μετάλλου μετά τον καθαρισμό. Συνιστάται να προστατεύεται το αλουμίνιο κατά την τοποθέτησή με το προστατευτικό φιλμ της Alumil.

3. Surface treatment

The following colours are available:
Anodised finish:

Natural colour etched
Bronze colour
Special anodised colours

The anodising process is carried out according to the EWAA-EURAS regulations.
Painted finish:

White
Brown
RAL colours
Sable colours

The painting process is carried out in accordance to Qualicoat regulations.

4. Storage

To avoid superficial damage the following precautions should be taken:

- 4.1 Store the profiles in a dry area
- 4.2 Avoid any contact with steel by protecting the profiles with wrapping paper or plastic foil. In humid areas rust and steel burr can damage the surface finish.
- 4.3 Store the profiles horizontally in such a way as to eliminate the possibility of damaging or scratching the profiles while removing them.
- 4.4 Store the profiles in batches.

5. Aluminium maintenance

Both anodised and painted aluminium should be cleaned on a regular basis. For urban not littoral areas that are not subjected to aggressive elements like air pollution or salty air, it is sufficient to clean the aluminium whenever you clean the glass. Warm water should be used with a dilute of a non-aggressive, non-acetous detergent without ammonia for cleaning the aluminium. Then you should thoroughly rinse the aluminium with clear water and dry using an absorbing cloth. In urban areas or areas near to the sea, the aluminium should be cleaned more often and more thoroughly. Areas that are not exposed to rainfall should be cleaned more frequently than other surfaces. If water and mild detergents are not enough to clean the aluminium fenestrations there are detergents that have been specially developed for aluminium surfaces. These detergents contain light abrasive elements and can be used with a synthetic cleaning cloth. In all cases it is important to completely rinse surfaces with clear water and dry them thoroughly, especially the corners and the bottom profile. In order to protect and increase the life cycle of the aluminium, it may be treated with a very thin clear coat of water resistant film available from ALUMIL.

3. Επιφανειακή επεξεργασία

Είναι διαθέσιμα τα παρακάτω χρώματα:

Αποχρώσεις ανοδίωσης:

Φυσικό ματ χρώμα
Μπρούτζινο χρώμα
Ειδικές αποχρώσεις ανοδίωσης

Η διαδικασία ανοδίωσης γίνεται σύμφωνα με τις προδιαγραφές της EWAA-EURAS.

Χρώματα ηλεκτροστατικής βαφής:

Λευκό
Καφέ
Χρώματα RAL
Χρώματα SABLE

Η διαδικασία της ηλεκτροστατικής βαφής γίνεται σύμφωνα με τις προδιαγραφές της Qualicoat.

4. Αποθήκευση

Για την αποφυγή επιφανειακών φθορών πρέπει να παίρνονται οι παρακάτω προφυλάξεις:

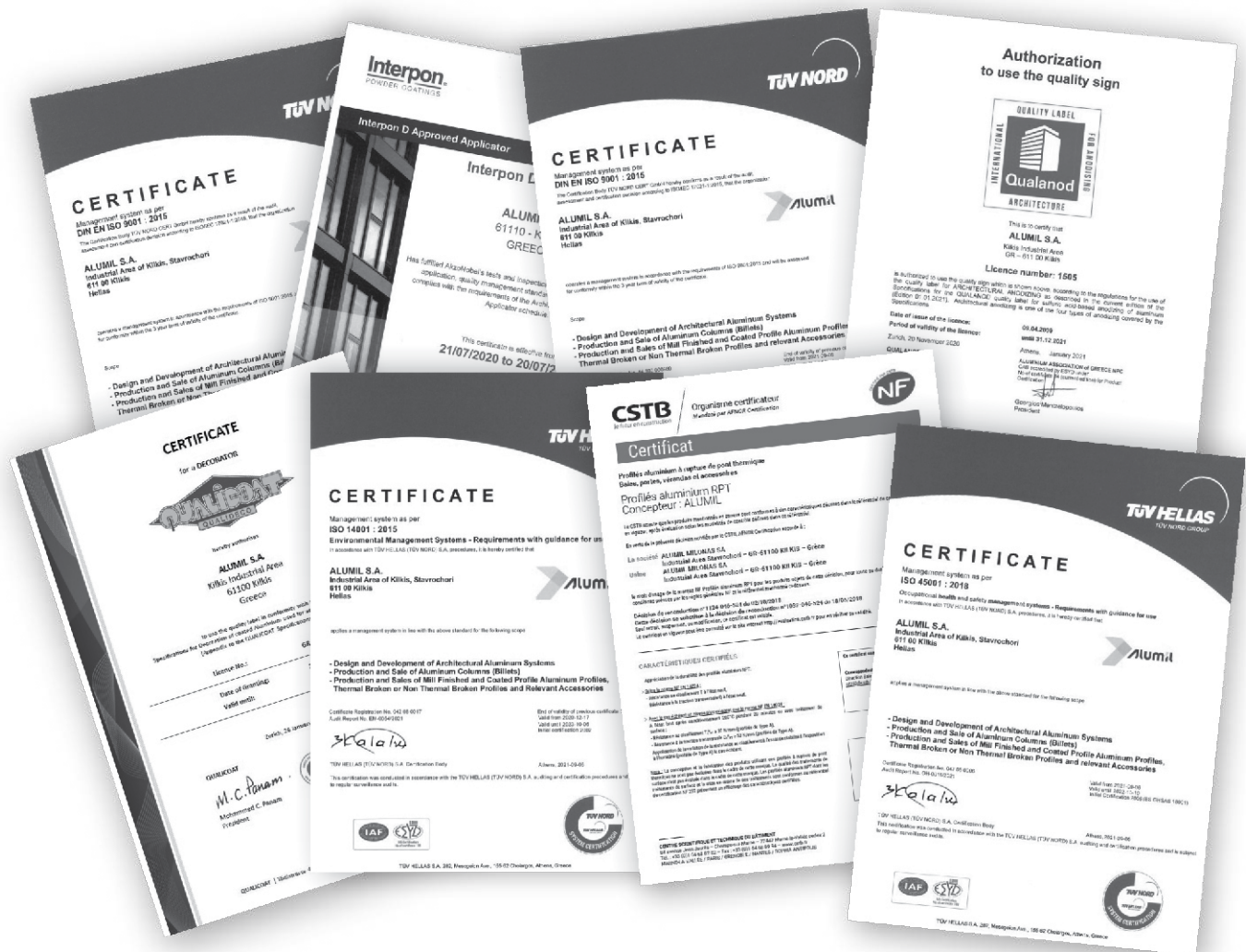
- 4.1 Τα προφίλ να αποθηκεύονται σε χώρο που δεν υπάρχει υγρασία
- 4.2 Να αποφεύγεται οποιαδήποτε επαφή με χάλυβα, προστατεύοντας τα προφίλ με χαρτί συσκευασίας ή πλαστική μεμβράνη. Σε υγρές περιοχές σκουριά και ρινίσματα χάλυβα μπορούν να προκαλέσουν φθορές στην επιφανειακή επεξεργασία.
- 4.3 Τα προφίλ πρέπει να αποθηκεύονται σε οριζόντια θέση με τρόπο που να αποκλείεται η πιθανότητα φθοράς ή γρατσουνίσματος κατά την μετακίνησή τους.
- 4.4 Τα προφίλ να αποθηκεύονται συσκευασμένα.

5. Συντήρηση του αλουμινίου

Τόσο το ανοδιωμένο όσο και το ηλεκτροστατικά βαμμένο αλουμίνιο, πρέπει να καθαρίζονται σε τακτά διαστήματα. Σε ημιαστικές μη παραθαλάσσιες περιοχές που δεν επηρεάζονται από επιθετικά περιβαλλοντικά φαινόμενα όπως ατμοσφαιρική ρύπανση ή αλατώδες περιβάλλον, ο καθαρισμός μπορεί να γίνεται μαζί με τον καθαρισμό των τζαμιών. Για τον καθαρισμό του αλουμινίου συνιστάται η χρήση χλιαρού νερού και ενός «μαλακού» απορρυπαντικού που να μην είναι όξινο και να μην περιέχει αμμωνία. Μετά, πρέπει να ξεβγάζεται επιμελώς με νερό και να στεγνώνεται με ένα μαλακό απορροφητικό πανί. Σε αστικές ή παραθαλάσσιες περιοχές, ο καθαρισμός του αλουμινίου πρέπει να γίνεται πιο συχνά και με πολύ μεγάλη επιμέλεια. Οι επιφάνειες αλουμινίου που δεν εκτίθενται στην βροχή πρέπει να καθαρίζονται με μεγαλύτερη συχνότητα από τις εκτεθειμένες στην βροχή. Αν το νερό και τα μαλακά απορρυπαντικά δεν επαρκούν για τον καλό καθαρισμό του αλουμινίου, υπάρχουν και ειδικά για το αλουμίνιο απορρυπαντικά. Αυτά τα απορρυπαντικά περιέχουν ελαφρώς λειαντικά ψήγματα και μπορούν να χρησιμοποιηθούν σε συνδυασμό με ένα συνθετικό πανί καθαρισμού. Σε όλες τις περιπτώσεις είναι πολύ σημαντικό να ξεπλένονται καλά οι επιφάνειες και να στεγνώνονται επιμελώς, ειδικά οι γωνίες και τα προφίλ που έρχονται σε επαφή με το έδαφος. Για την προστασία και την επιμήκυνση του κύκλου ζωής του αλουμινίου, όλα τα προφίλ που βάζονται στα βαφεία της ALUMIL υποβάλλονται σε βελτιωτική επεξεργασία επιφάνειας SEASIDE CLASS, διαθέσιμο από την ALUMIL.

Useful European standards and reference material
Χρήσιμα Ευρωπαϊκά πρότυπα και προδιαγραφές

- EN 13123 **Windows, doors and shutters - Explosion resistance - Requirements and classification Parts 1-2**
 Παράθυρα, πόρτες και εξώφυλλα - Αντίσταση στις εκρήξεις - Απαιτήσεις και ταξινόμηση - Μέρος 1-2
- EN 13124 **Windows, doors and shutters - Explosion resistance - Test method Parts 1-2**
 Παράθυρα, πόρτες και εξώφυλλα - Αντοχή σε εκρήξεις - Μέθοδοι δοκιμής - Μέρος 1-2
- ENV 13420 **Windows - Behaviour between different climates - Test method**
 Παράθυρα - Συμπεριφορά μεταξύ διαφορετικών κλιμάκων - Μέθοδος δοκιμής
- EN 13501 **Fire classification of construction products and building elements Parts 1-5**
 Ταξινόμηση δομικών προϊόντων και στοιχείων σχετικά με την φωτιά - Μέρος 1-5
- EN 13541 **Glass in building - Security glazing - Testing and classification of resistance against explosion pressure**
 Ύαλος για δομική χρήση - Υαλοστάσια ασφαλείας - Δοκιμές για ταξινόμηση της αντίστασης σε πίεση λόγω έκρηξης
- EN 14351 **Windows and doors - Product standard, performance characteristics**
 Παράθυρα και πόρτες - Πρότυπο προϊόντος, χαρακτηριστικά επίδοσης - Μέρος 1: Παράθυρα και εξωτερικά συστήματα θυρών για πεζούς χωρίς χαρακτηριστικά πυραντίστασης ή/και διαρροής καπνού
- EN 14600 **Doorsets and openable windows with fire resisting and/or smoke control characteristics - Requirements and classification**
 Συστήματα θυρών και ανοιγόμενα παράθυρα με χαρακτηριστικά πυραντίστασης ή/και ελέγχου καπνού - Απαιτήσεις και ταξινόμηση
- EN 14608 **Windows - Determination of the resistance to racking**
 Παράθυρα - Προσδιορισμός της αντίστασης σε κατακόρυφο φορτίο
- EN 14609 **Windows - Determination of the resistance to static torsion**
 Παράθυρα - Προσδιορισμός της αντίστασης σε στατική στρέψη



Copyright Notice:

Copyright © 2021 Alumil S.A. The distribution, the partial or in whole copying of texts, photographs and generally, any of the contents included in this manual, is prohibited. The contents of this manual are original. All texts, graphics and images presented in any part of the manual belong to the intellectual property of their author. It is forbidden to republish and/or reproduce, by any means, with or without editing, the contents of this manual without the author's written permission. The unlawful use of the manual may lead to infringement and cause sanctions according to Law 2121/93 and the rules of international law that apply in Greece.

Disclaimer of Liability:

The Company is not responsible for typographical errors, omissions and any inaccuracies that may occur in this manual. The information in this manual is subject to change without notice.

Πνευματικά Δικαιώματα:

Πνευματικά δικαιώματα © 2021 ΑΛΟΥΜΥΛ Α.Ε. Απαγορεύεται η αναδημοσίευση, ολική ή μερική αντιγραφή κειμένων, φωτογραφιών και γενικότερα πληροφοριών που περιέχονται στις σελίδες του εγχειριδίου και δεν αποτελούν αναδημοσίευση από άλλες πηγές. Όλα τα κείμενα, γραφικά, εικόνες που παρουσιάζονται σε οποιοδήποτε τμήμα του εγχειριδίου αποτελούν πνευματική ιδιοκτησία του δημιουργού τους. Κάθε αναδημοσίευση, η αναπαραγωγή, σε οποιοδήποτε μέσο, μετά ή άνευ επεξεργασίας, περιεχομένων του εγχειριδίου χωρίς προηγούμενη έγγραφη άδεια, δεν επιτρέπεται. Η μη επιτρεπτή χρήση του υλικού του εγχειριδίου μπορεί να συνιστά παράβαση και να επισύρει κυρώσεις σύμφωνα με Ν. 2121/93 και τους κανόνες διεθνούς δικαίου που ισχύουν στην Ελλάδα.

Αποκήρυξη Ευθύνης:

Η εταιρεία δεν ευθύνεται για τυπογραφικά λάθη, παραλείψεις και ανακρίβειες σε αυτό το εγχειρίδιο. Οι πληροφορίες σε αυτό το εγχειρίδιο υπόκεινται σε αλλαγή χωρίς προειδοποίηση.

