



Alumil
Building excellence every day



SUPREME
S650 PHOS



INDEX - ΠΕΡΙΕΧΟΜΕΝΑ

[TECHNICAL INFORMATION - ΤΕΧΝΙΚΕΣ ΠΛΗΡΟΦΟΡΙΕΣ](#)

[PROFILES - ΠΡΟΦΙΛ](#)

[TYPOLOGIES SECTIONS - ΤΟΜΕΣ ΤΥΠΟΛΟΓΙΩΝ](#)


[TYPOLOGIES CUTTING LISTS - ΚΟΠΕΣ ΤΥΠΟΛΟΓΙΩΝ](#)

[GLAZINGS - ΥΑΛΩΣΕΙΣ](#)

[DIMENSIONAL LIMITATIONS - ΠΕΡΙΟΡΙΣΜΟΙ ΔΙΑΣΤΑΣΕΩΝ](#)

[ACCESSORIES - ΕΞΑΡΤΗΜΑΤΑ](#)

[GENERAL INFORMATION - ΓΕΝΙΚΕΣ ΠΛΗΡΟΦΟΡΙΕΣ](#)

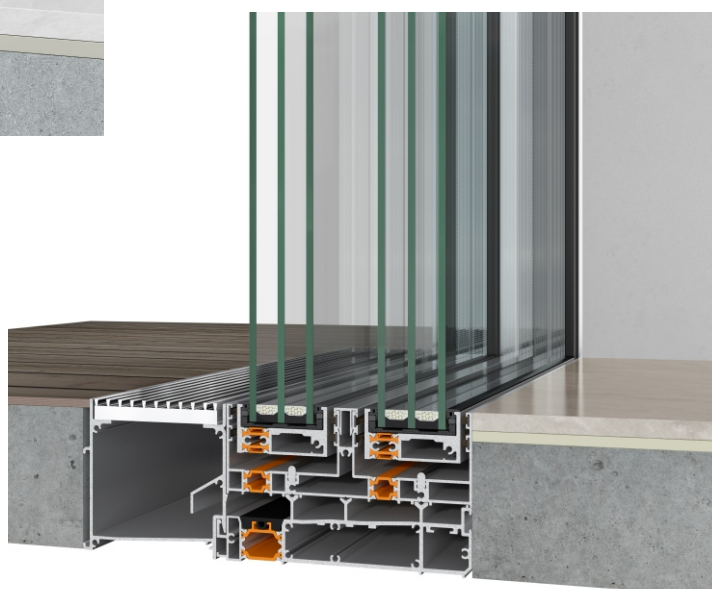


A large, abstract graphic on the left side of the page, composed of several overlapping yellow and orange geometric shapes, including triangles and parallelograms, creating a dynamic, angular composition.

TECHNICAL INFORMATION EN-GR

ΤΕΧΝΙΚΕΣ ΠΛΗΡΟΦΟΡΙΕΣ EN-GR

Technical characteristics | Τεχνικά χαρακτηριστικά



Aluminum alloy ; Κράμα αλουμινίου	AlMgSi (EN AW 6060)
Hardness ; Σκληρότητα	12 Webster or 70 HB minimum ; 12 Webster ή 70 HB minimum
Minimum Powder Coating Thickness ; Ελάχιστο πάχος Βαφής (H/B)	75μm minimum
Profile thickness (min-max) ; Πάχος διατομών (min-max)	1,5 - 3mm
Thermal-brake type ; Είδος θερμοδιακοπής	Mechanical with PA 6.6 fiber enforced polyamide in sash and frame rail Μηχανική με παρεμβολή υαλοενισχυμένου πολυαμιδίου PA 6.6 σε φύλλο και κάσα
Profile Geometry Control ; Έλεγχος διαστάσεων διατομών	EN DIN 12020-2 Compliant ; Σύμφωνα με EN DIN 12020-2
Sash Depth dimensions (Width \ Height) ; Διαστάσεις Φύλλου (Πλάτος \ Ύψος)	62mm \ 22mm, 32mm, 55,5mm
Slide type ; Είδος κύλισης	Double rollers on inox rail Διπλά ράουλα πάνω σε ανοξείδωτο οδηγό
Glazing type ; Είδος υαλοπίνακα που μπορεί να δεχθεί	Double 35mm or triple 45mm Διπλός 35mm ή Τριπλός 45mm
Maximum glazing weight ; Μέγιστο βάρος υαλοπινάκων	1000kg per sash ; 1000kg ανά φύλλο
Sealing ; Είδος στεγάνωσης	Perimetrical using TRI-FIN membrane brushes and standard brushes Περιμετρική με βουρτσάκια μεμβράνης TRI-FIN και απλά βουρτσάκια



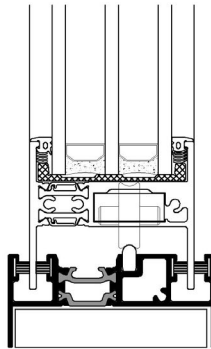
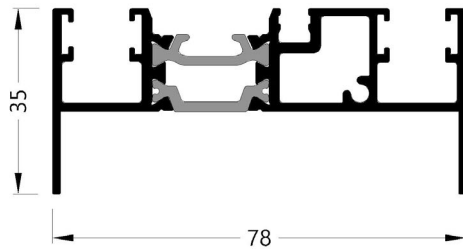
PROFILES

ΠΡΟΦΙΛ

Profile: S31622
TRACK PROFILE
ΟΔΗΓΟΣ
System: S650 MANUAL
Weight: 1313.20
Ix (cm⁴): 3.03
Iy (cm⁴): 31.38
Status: Active
Bicolor: No
Bar Length: 7000
Min Order Kg: -

Required Accessories / Απαιτούμενα Εξαρτήματα

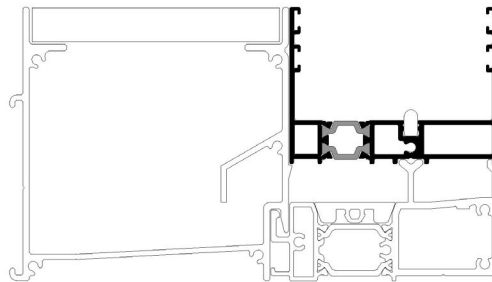
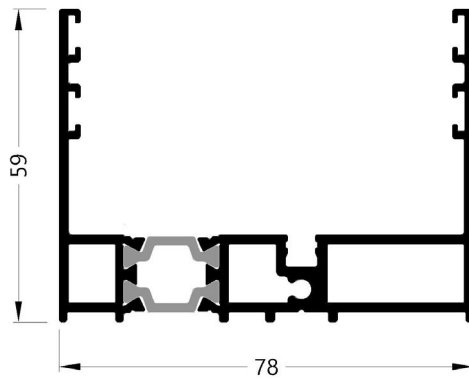
EX-6600061300	INOX GUIDE RAIL HEAVY DUTY S700, S650, SF85, M630, M12500 CONCEALED 6,0m / ΑΝΟΞΕΙΔΩΤΟΣ ΟΔΗΓΟΣ ΒΑΡΕΩΣ ΤΥΠΟΥ S700, S650, SF85, M630, M12500 CONCEALED 6,0m
INT-2406500003	GASKET FOR COVERING FLAT S650 GUIDE EPDM BLACK / ΕΛΑΣΤΙΚΟ ΚΑΛΥΨΗΣ ΣΥΝΕΠΙΠΕΔΟΥ ΟΔΗΓΟΥ S650 EPDM ΜΑΥΡΟ
INT-6603164600	INSULATION PANEL FOR DUAL LOW FRAME DRAINAGE S650 2.4m / ΘΕΡΜΟΜΟΝΩΤΙΚΟΣ ΔΙΠΛΟΣ ΟΔΗΓΟΣ ΑΠΟΡΡΟΩΝ S650 2.4m
EX-6604408803	EXTERNAL FLAP VALVE SV-E TYPE / ΕΞΩΤΕΡΙΚΗ ΒΑΛΒΙΔΑ ΑΝΤΕΠΙΣΤΡΟΦΗΣ ΤΥΠΟΥ SV-E



Profile: S31636
TRACK PROFILE
ΟΔΗΓΟΣ
System: S650 MANUAL
Weight: 1705
Ix (cm⁴): 51.48
Iy (cm⁴): 16.66
Status: Active
Bicolor: No
Bar Length: 7000
Min Order Kg: -

Required Accessories / Απαιτούμενα Εξαρτήματα

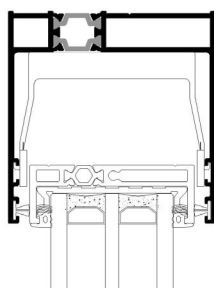
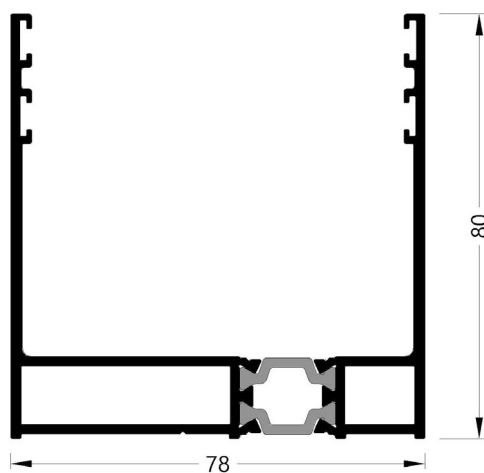
EX-6600061300	INOX GUIDE RAIL HEAVY DUTY S700, S650, SF85, M630, M12500 CONCEALED 6,0m / ΑΝΟΞΕΙΛΩΤΟΣ ΟΔΗΓΟΣ ΒΑΡΕΩΣ ΤΥΠΟΥ S700, S650, SF85, M630, M12500 CONCEALED 6,0m
INT-1251125200	MECHANICAL CORNER CLEAT 10,3x25,2 mm / ΓΩΝΙΑ ΣΥΝΔΕΣΗΣ ΜΗΧΑΝΙΚΗ 10,3x25,2 mm
EX-1131107700	CRIMP CORNER CLEAT 10,9x8,3mm / ΓΩΝΙΑ ΣΥΝΔΕΣΗΣ ΠΡΕΣΑΡΙΣΤΗ 10,9x8,3mm



Required Accessories / Απαιτούμενα Εξαρτήματα

Profile: S31638
TRACK PROFILE
 ΟΔΗΓΟΣ
System: S650 MANUAL
Weight: 1879.80
Ix (cm⁴): 41.75
Iy (cm⁴): 7.48
Status: Active
Bicolor: No
Bar Length: 7000
Min Order Kg: -

INT-3113168003	SASH SPACER FOR S650 / ΑΠΟΣΤΑΤΙΚΟ ΚΥΛΙΣΗΣ ΦΥΛΛΟΥ S650
----------------	---

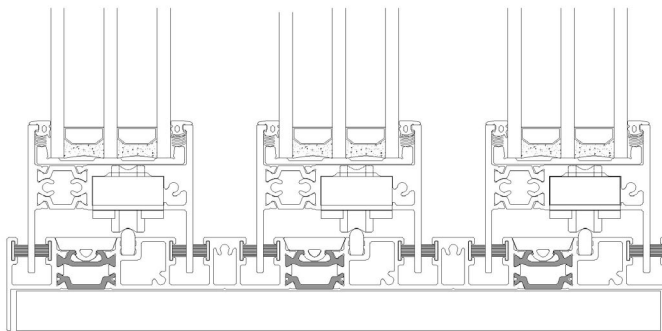
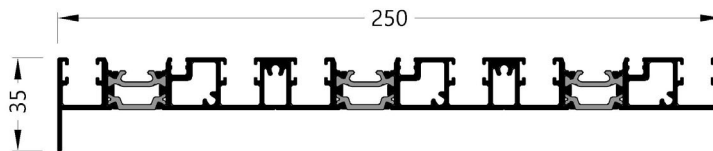


Profile: S31644
TRACK PROFILE
ΟΔΗΓΟΣ
System: S650 MANUAL
Weight: 3911.20
Ix (cm⁴): 7.56
Iy (cm⁴): 911.93
Status: Active
Bicolor: No
Bar Length: 7000
Min Order Kg: -

Required Accessories / Απαιτούμενα Εξαρτήματα

EX-6600061300	INOX GUIDE RAIL HEAVY DUTY S700, S650, SF85, M630, M12500 CONCEALED 6,0m / ΑΝΟΞΕΙΔΩΤΟΣ ΟΔΗΓΟΣ ΒΑΡΕΩΣ ΤΥΠΟΥ S700, S650, SF85, M630, M12500 CONCEALED 6,0m
EX-6604408803	EXTERNAL FLAP VALVE SV-E TYPE / ΕΞΩΤΕΡΙΚΗ ΒΑΛΒΙΔΑ ΑΝΤΕΠΙΣΤΡΟΦΗΣ ΤΥΠΟΥ SV-E
INT-6603164400	INSULATION PANEL FOR TRIPLE LOW FRAME DRAINAGE S650 2.4m / ΘΕΡΜΟΜΟΝΩΤΙΚΟΣ ΤΡΙΠΛΟΣ ΟΔΗΓΟΣ ΑΠΟΡΡΟΩΝ S650 2.4m
INT-2406500003	GASKET FOR COVERING FLAT S650 GUIDE EPDM BLACK / ΕΛΑΣΤΙΚΟ ΚΑΛΥΨΗΣ ΣΥΝΕΠΙΠΕΔΟΥ ΟΔΗΓΟΥ S650 EPDM ΜΑΥΡΟ
INT-3113164403	CONNECTOR FOR LOW FRAME S31644 / ΖΕΥΓΟΣ ΣΥΝΔΕΣΜΩΝ ΣΥΝΕΠΙΠΕΔΟΥ ΟΔΗΓΟΥ S31644

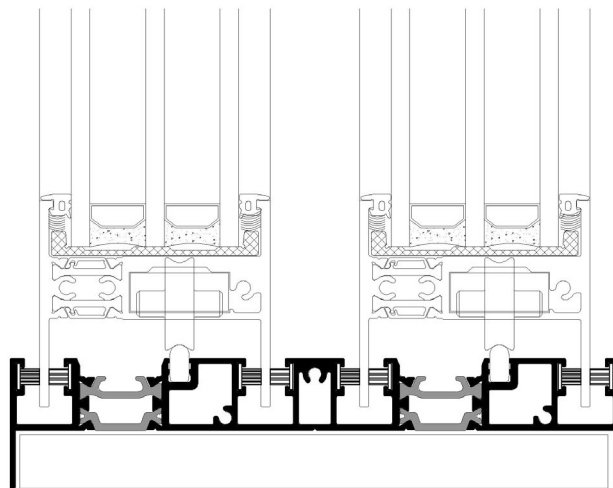
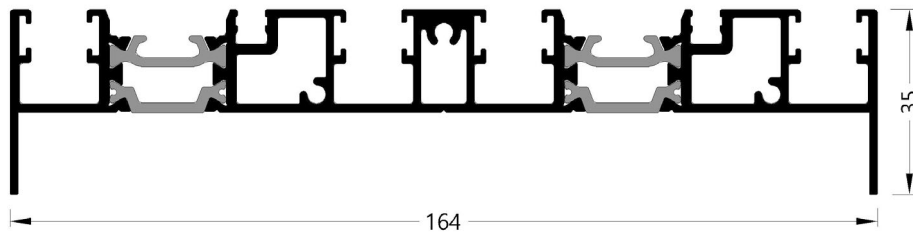
SCALE 1:2



Profile: S31646
TRACK PROFILE
ΟΔΗΓΟΣ
System: S650 MANUAL
Weight: 2612.20
Ix (cm⁴): 5.32
Iy (cm⁴): 267.65
Status: Active
Bicolor: No
Bar Length: 5500, 7000
Min Order Kg: -

Required Accessories / Απαιτούμενα Εξαρτήματα

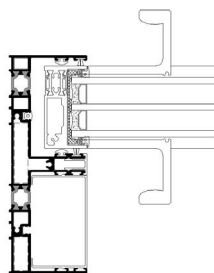
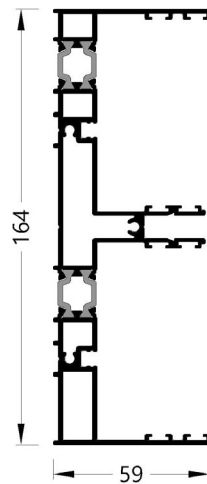
EX-6600061300	INOX GUIDE RAIL HEAVY DUTY S700, S650, SF85, M630, M12500 CONCEALED 6,0m / ΑΝΟΞΕΙΔΩΤΟΣ ΟΔΗΓΟΣ ΒΑΡΕΩΣ ΤΥΠΟΥ S700, S650, SF85, M630, M12500 CONCEALED 6,0m
EX-6604408803	EXTERNAL FLAP VALVE SV-E TYPE / ΕΞΩΤΕΡΙΚΗ ΒΑΛΒΙΔΑ ΑΝΤΕΠΙΣΤΡΟΦΗΣ ΤΥΠΟΥ SV-E
INT-6603164600	INSULATION PANEL FOR DUAL LOW FRAME DRAINAGE S650 2.4m / ΘΕΡΜΟΜΟΝΩΤΙΚΟΣ ΔΙΠΛΟΣ ΟΔΗΓΟΣ ΑΠΟΡΡΟΩΝ S650 2.4m
INT-2406500003	GASKET FOR COVERING FLAT S650 GUIDE EPDM BLACK / ΕΛΑΣΤΙΚΟ ΚΑΛΥΨΗΣ ΣΥΝΕΠΙΠΕΔΟΥ ΟΔΗΓΟΥ S650 EPDM ΜΑΥΡΟ
INT-3113164603	CONNECTOR FOR LOW FRAME S31646 / ΖΕΥΓΟΣ ΣΥΝΔΕΣΜΩΝ ΣΥΝΕΠΙΠΕΔΟΥ ΟΔΗΓΟΥ S31646



Profile: S31670
TRACK PROFILE
ΟΔΗΓΟΣ
System: S650 MANUAL
Weight: 3343
Ix (cm⁴): 357.10
Iy (cm⁴): 31.69
Status: Active
Bicolor: No
Bar Length: 5500, 7000
Min Order Kg: -

Required Accessories / Απαιτούμενα Εξαρτήματα

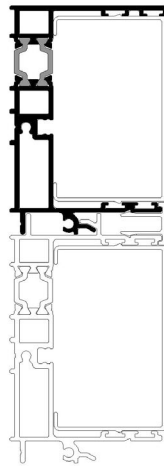
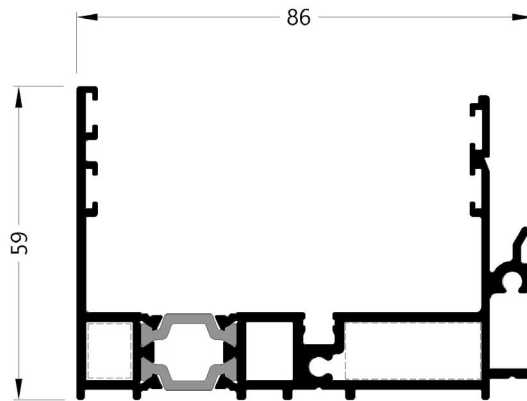
EX-3113167303	INTERLOCKING SEAR FOR S650 / ΣΤΕΓΑΝΩΤΙΚΟ ΕΠΙΑΛΛΗΛΙΑΣ S650
INT-2400031400	GASKET FOR BRUSH FIXATION EPDM (NEW) BLACK / ΕΛΑΣΤΙΚΟ ΣΤΑΘΕΡΟΠΟΙΗΣΗΣ ΒΟΥΡΤΑΣ ΕΡΔΜ (ΝΕΟ) ΜΑΥΡΟ
INT-6306501130	SPACER 1.5MM FOR S650 FRONT LOCK / ΑΠΟΣΤΑΤΗΣ 1.5MM ΜΠΡΟΣΤΙΝΟΥ ΚΛΕΙΔΩΜΑΤΟΣ S650
INT-6603167456	CONNECTOR FOR S650 45.6mm / ΕΝΩΤΙΚΟΣ ΣΥΝΔΕΣΜΟΣ S650 45.6mm
INT-6603167082	CONNECTOR FOR S650 8.2mm / ΕΝΩΤΙΚΟΣ ΣΥΝΔΕΣΜΟΣ S650 8.2mm
INT-6603167251	CONNECTOR FOR S650 25.1mm / ΕΝΩΤΙΚΟΣ ΣΥΝΔΕΣΜΟΣ S650 25.1mm
INT-1122521000	CORNER TYPOLOGY CONNECTOR PAIR FOR S650 INNER CHAMFER OF BOTTOM GUIDE 25mm x 5mm / ΖΕΥΓΑΡΙ ΓΩΝΙΑ ΣΥΝΔΕΣΗΣ ΓΩΝΙΑΚΟΥ S650 ΕΣΩ ΘΑΛΑΜΟΥ ΚΑΤΩ ΟΔΗΓΟΥ 25mm x 5mm
INT-1124521000	CORNER TYPOLOGY CONNECTOR PAIR FOR S650 MID CHAMFER OF BOTTOM GUID 45mm x 5mm / ΖΕΥΓΑΡΙ ΓΩΝΙΑ ΣΥΝΔΕΣΗΣ ΓΩΝΙΑΚΟΥ S650 ΜΕΣΟΥ ΘΑΛΑΜΟΥ ΚΑΤΩ ΟΔΗΓΟΥ 45mm x 5mm
INT-6503167003	SHOCK ABSORBER S650 / ΑΜΟΡΤΙΣΕΡ ΦΥΛΛΟΥ S650
EX-2400031201	FRAME TRACK COVERING GASKET EPDM BLACK / ΕΛΑΣΤΙΚΟ ΚΑΛΥΨΗΣ ΟΔΗΓΩΝ ΣΥΡΟΜΕΝΩΝ ΕΡΔΜ ΜΑΥΡΟ
EX-6600061300	INOX GUIDE RAIL HEAVY DUTY S700, S650, SF85, M630, M12500 CONCEALED 6,0m / ΑΝΟΞΕΙΔΩΤΟΣ ΟΔΗΓΟΣ ΒΑΡΕΩΣ ΤΥΠΟΥ S700, S650, SF85, M630, M12500 CONCEALED 6,0m
INT-1251145600	MECHANICAL CORNER CLEAT 10,3X45,6 / ΜΗΧΑΝΙΚΗ ΓΩΝΙΑ ΣΥΝΔΕΣΗΣ 10,3X45,6
INT-1251125200	MECHANICAL CORNER CLEAT 10,3x25,2 mm / ΓΩΝΙΑ ΣΥΝΔΕΣΗΣ ΜΗΧΑΝΙΚΗ 10,3x25,2 mm
EX-1131145800	CRIMP CORNER CLEAT 10,9x46,3mm / ΓΩΝΙΑ ΣΥΝΔΕΣΗΣ ΠΡΕΣΑΡΙΣΤΗ 10,9x46,3mm
EX-1131125200	CRIMP CORNER CLEAT 10,9x25,8mm / ΓΩΝΙΑ ΣΥΝΔΕΣΗΣ ΠΡΕΣΑΡΙΣΤΗ 10,9x25,8mm
EX-1131107700	CRIMP CORNER CLEAT 10,9x8,3mm / ΓΩΝΙΑ ΣΥΝΔΕΣΗΣ ΠΡΕΣΑΡΙΣΤΗ 10,9x8,3mm



Profile: S31672
TRACK PROFILE
ΟΔΗΓΟΣ
System: S650 MANUAL
Weight: 1807.10
Ix (cm⁴): 59.31
Iy (cm⁴): 15.99
Status: Active
Bicolor: No
Bar Length: 7000
Min Order Kg: -

Required Accessories / Απαιτούμενα Εξαρτήματα

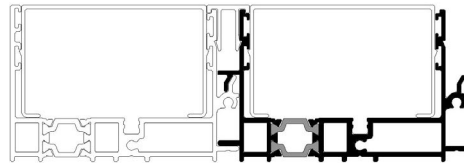
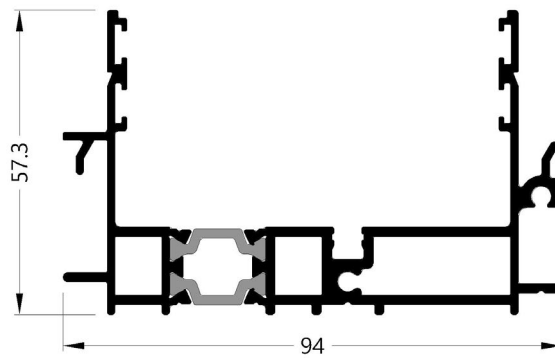
INT-6603167251	CONNECTOR FOR S650 25.1mm / ΕΝΩΤΙΚΟΣ ΣΥΝΔΕΣΜΟΣ S650 25.1mm
INT-2400031400	GASKET FOR BRUSH FIXATION EPDM (NEW) BLACK / ΕΛΑΣΤΙΚΟ ΣΤΑΘΕΡΟΠΟΙΗΣΗΣ ΒΟΥΡΤΣΑΣ EPDM (ΝΕΟ) ΜΑΥΡΟ
INT-6603167082	CONNECTOR FOR S650 8.2mm / ΕΝΩΤΙΚΟΣ ΣΥΝΔΕΣΜΟΣ S650 8.2mm
INT-3113167203	PAIR OF STOPPERS FOR S31698 COVER PROFILE FOR MULTISASH S650 TYPOLOGIES / ΖΕΥΓΟΣ ΣΤΟΠΗΡ ΓΙΑ ΚΑΠΙΑΚΙ ΟΔΗΓΟΥ S31698 ΓΙΑ ΠΟΛΥΦΥΛΛΕΣ ΤΥΠΟΛΟΓΙΕΣ S650
INT-6503167003	SHOCK ABSORBER S650 / ΑΜΟΡΤΙΣΗΡ ΦΥΛΛΟΥ S650
EX-2400031201	FRAME TRACK COVERING GASKET EPDM BLACK / ΕΛΑΣΤΙΚΟ ΚΑΛΥΨΗΣ ΟΔΗΓΩΝ ΣΥΡΟΜΕΝΩΝ EPDM ΜΑΥΡΟ
INT-1251125200	MECHANICAL CORNER CLEAT 10,3x25,2 mm / ΓΩΝΙΑ ΣΥΝΔΕΣΗΣ ΜΗΧΑΝΙΚΗ 10,3x25,2 mm



Profile: S31674
TRACK PROFILE
ΟΔΗΓΟΣ
System: S650 MANUAL
Weight: 1884
Ix (cm⁴): 63.56
Iy (cm⁴): 15.48
Status: Active
Bicolor: No
Bar Length: 7000
Min Order Kg: -

Required Accessories / Απαιτούμενα Εξαρτήματα

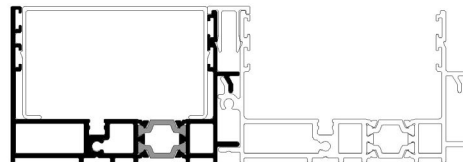
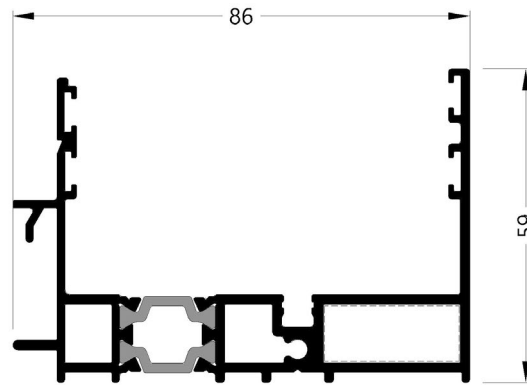
INT-1251125200	MECHANICAL CORNER CLEAT 10,3x25,2 mm / ΓΩΝΙΑ ΣΥΝΔΕΣΗΣ ΜΗΧΑΝΙΚΗ 10,3x25,2 mm
INT-6503167003	SHOCK ABSORBER S650 / ΑΜΟΡΤΙΣΕΡ ΦΥΛΛΟΥ S650
EX-2400031201	FRAME TRACK COVERING GASKET EPDM BLACK / ΕΛΑΣΤΙΚΟ ΚΑΛΥΨΗΣ ΟΔΗΓΩΝ ΣΥΡΟΜΕΝΩΝ EPDM ΜΑΥΡΟ
INT-6603167251	CONNECTOR FOR S650 25.1mm / ΕΝΩΤΙΚΟΣ ΣΥΝΔΕΣΜΟΣ S650 25.1mm
INT-6603167082	CONNECTOR FOR S650 8.2mm / ΕΝΩΤΙΚΟΣ ΣΥΝΔΕΣΜΟΣ S650 8.2mm
INT-2400031400	GASKET FOR BRUSH FIXATION EPDM (NEW) BLACK / ΕΛΑΣΤΙΚΟ ΣΤΑΘΕΡΟΠΟΙΗΣΗΣ ΒΟΥΡΤΣΑΣ EPDM (NEO) ΜΑΥΡΟ



Profile: S31676
TRACK PROFILE
ΟΔΗΓΟΣ
System: S650 MANUAL
Weight: 1761.50
Ix (cm⁴): 55.29
Iy (cm⁴): 16.16
Status: Active
Bicolor: No
Bar Length: 7000
Min Order Kg: -

Required Accessories / Απαιτούμενα Εξαρτήματα

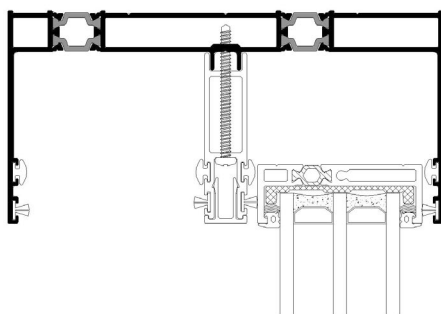
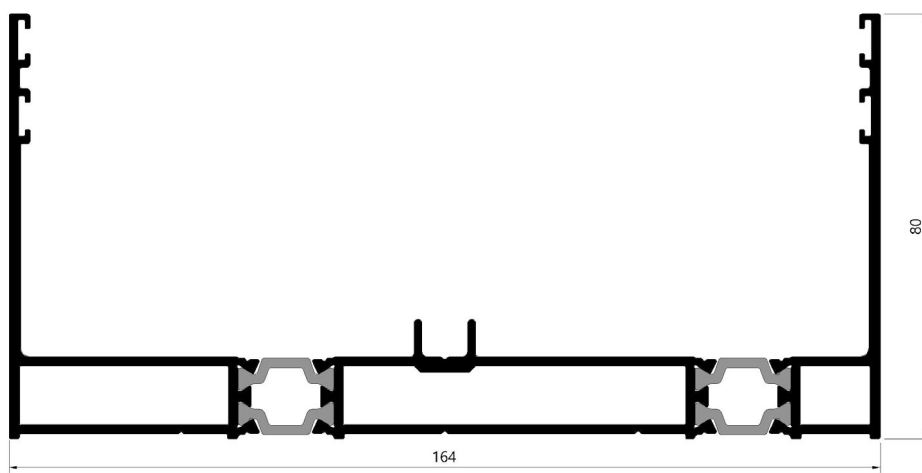
INT-2400031400	GASKET FOR BRUSH FIXATION EPDM (NEW) BLACK / ΕΛΑΣΤΙΚΟ ΣΤΑΘΕΡΟΠΟΙΗΣΗΣ ΒΟΥΡΤΣΑΣ EPDM (NEO) ΜΑΥΡΟ
INT-6603167251	CONNECTOR FOR S650 25.1mm / ΕΝΩΤΙΚΟΣ ΣΥΝΔΕΣΜΟΣ S650 25.1mm
INT-6603167082	CONNECTOR FOR S650 8.2mm / ΕΝΩΤΙΚΟΣ ΣΥΝΔΕΣΜΟΣ S650 8.2mm
INT-1251125200	MECHANICAL CORNER CLEAT 10,3x25,2 mm / ΓΩΝΙΑ ΣΥΝΔΕΣΗΣ ΜΗΧΑΝΙΚΗ 10,3x25,2 mm
EX-2400031201	FRAME TRACK COVERING GASKET EPDM BLACK / ΕΛΑΣΤΙΚΟ ΚΑΛΥΨΗΣ ΟΔΗΓΩΝ ΣΥΡΟΜΕΝΩΝ EPDM ΜΑΥΡΟ
INT-6503167003	SHOCK ABSORBER S650 / ΑΜΟΡΤΙΣΕΡ ΦΥΛΛΟΥ S650



Profile: S31680
TRACK PROFILE
ΟΔΗΓΟΣ
System: S650 MANUAL
Weight: 2986.10
Ix (cm⁴): 409.21
Iy (cm⁴): 50.22
Status: Active
Bicolor: No
Bar Length: 5500, 7000
Min Order Kg: -

Required Accessories / Απαιτούμενα Εξαρτήματα

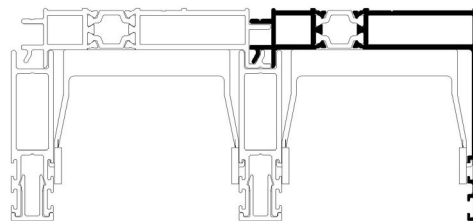
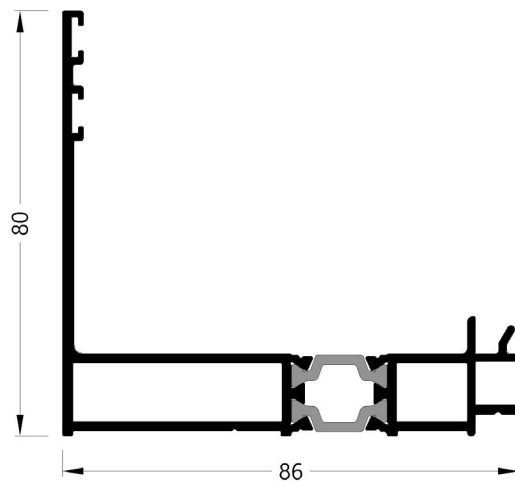
INT-2400031400	GASKET FOR BRUSH FIXATION EPDM (NEW) BLACK / ΕΛΑΣΤΙΚΟ ΣΤΑΘΕΡΟΠΟΙΗΣΗΣ ΒΟΥΡΤΣΑΣ EPDM (NEO) ΜΑΥΡΟ
INT-3113168813	PAIR OF UPPER CENTRAL SEAL FOR S650 / ΖΕΥΓΟΣ ΑΝΩ ΚΕΝΤΡΙΚΩΝ ΣΤΕΓΑΝΩΤΙΚΩΝ S650
INT-6406500600	UPPER LOCK PROTECTION FOR S650 / ΠΡΟΣΤΑΣΙΑ ΑΝΩ ΚΛΕΙΔΩΜΑΤΟΣ S650
INT-6603167125	CONNECTOR FOR S650 12.5mm / ΕΝΩΤΙΚΟΣ ΣΥΝΔΕΣΜΟΣ S650 12.5mm
INT-3113168003	SASH SPACER FOR S650 / ΑΠΟΣΤΑΤΙΚΟ ΚΥΛΙΣΗΣ ΦΥΛΛΟΥ S650
INT-1123881000	CORNER TYPOLOGY CONNECTOR PAIR FOR S650 UPPER GUIDE 38.8mm x 5mm / ΖΕΥΓΑΡΙ ΓΩΝΙΑ ΣΥΝΔΕΣΗΣ ΓΩΝΙΑΚΟΥ S650 ΑΝΩ ΟΔΗΓΟΥ 38.8mm x 5mm
INT-6603167389	CONNECTOR FOR S650 38.9mm / ΕΝΩΤΙΚΟΣ ΣΥΝΔΕΣΜΟΣ S650 38.9mm



Profile: S31682
TRACK PROFILE
ΟΔΗΓΟΣ
System: S650 MANUAL
Weight: 1581
Ix (cm⁴): 51.67
Iy (cm⁴): 25.38
Status: Active
Bicolor: No
Bar Length: 7000
Min Order Kg: -

Required Accessories / Απαιτούμενα Εξαρτήματα

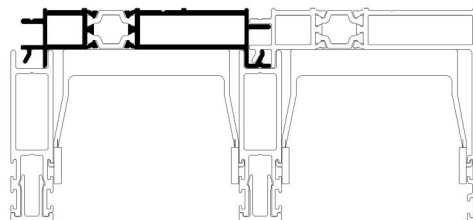
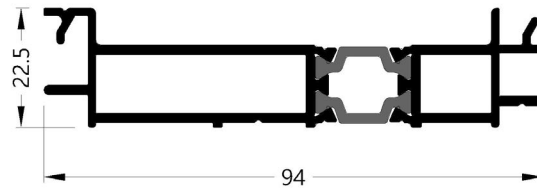
INT-2400031400	GASKET FOR BRUSH FIXATION EPDM (NEW) BLACK / ΕΛΑΣΤΙΚΟ ΣΤΑΘΕΡΟΠΟΙΗΣΗΣ ΒΟΥΡΤΣΑΣ EPDM (NEO) ΜΑΥΡΟ
INT-6603167389	CONNECTOR FOR S650 38.9mm / ΕΝΩΤΙΚΟΣ ΣΥΝΔΕΣΜΟΣ S650 38.9mm
INT-6603167125	CONNECTOR FOR S650 12.5mm / ΕΝΩΤΙΚΟΣ ΣΥΝΔΕΣΜΟΣ S650 12.5mm
INT-3113168003	SASH SPACER FOR S650 / ΑΠΟΣΤΑΤΙΚΟ ΚΥΛΙΣΗΣ ΦΥΛΛΟΥ S650



Profile: S31684
TRACK PROFILE
ΟΔΗΓΟΣ
System: S650 MANUAL
Weight: 1287.20
Ix (cm⁴): 38
Iy (cm⁴): 2.01
Status: Active
Bicolor: No
Bar Length: 7000
Min Order Kg: -

Required Accessories / Απαιτούμενα Εξαρτήματα

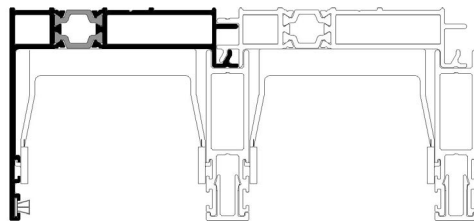
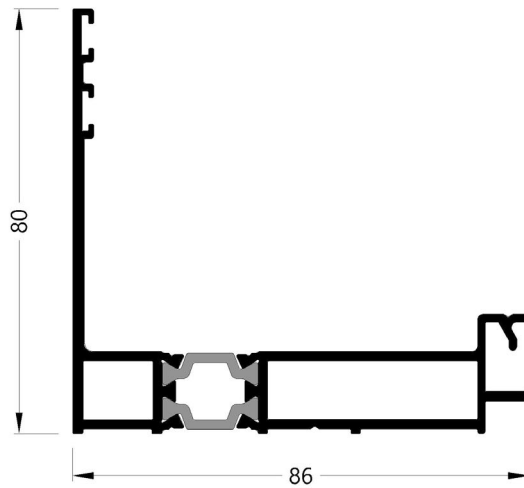
INT-3113168003	SASH SPACER FOR S650 / ΑΠΟΣΤΑΤΙΚΟ ΚΥΛΙΣΗΣ ΦΥΛΛΟΥ S650
INT-6603167389	CONNECTOR FOR S650 38.9mm / ΕΝΩΤΙΚΟΣ ΣΥΝΔΕΣΜΟΣ S650 38.9mm
INT-6603167125	CONNECTOR FOR S650 12.5mm / ΕΝΩΤΙΚΟΣ ΣΥΝΔΕΣΜΟΣ S650 12.5mm
INT-2400031400	GASKET FOR BRUSH FIXATION EPDM (NEW) BLACK / ΕΛΑΣΤΙΚΟ ΣΤΑΘΕΡΟΠΟΙΗΣΗΣ ΒΟΥΡΤΣΑΣ EPDM (NEO) ΜΑΥΡΟ



Profile: S31686
TRACK PROFILE
ΟΔΗΓΟΣ
System: S650 MANUAL
Weight: 1586.30
Ix (cm⁴): 47.87
Iy (cm⁴): 25.35
Status: Active
Bicolor: No
Bar Length: 7000
Min Order Kg: -

Required Accessories / Απαιτούμενα Εξαρτήματα

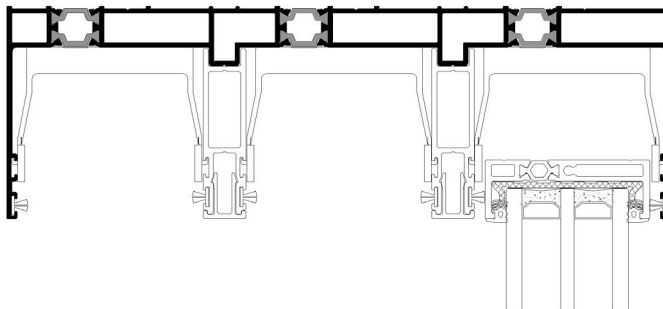
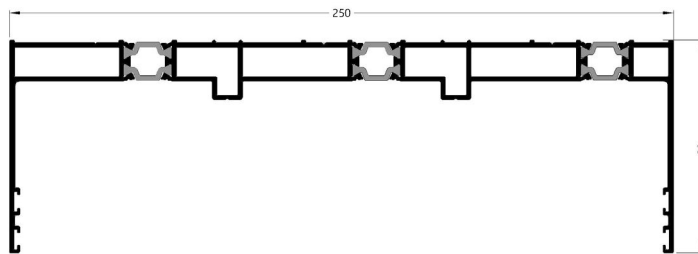
INT-3113168003	SASH SPACER FOR S650 / ΑΠΟΣΤΑΤΙΚΟ ΚΥΛΙΣΗΣ ΦΥΛΛΟΥ S650
INT-6603167125	CONNECTOR FOR S650 12.5mm / ΕΝΩΤΙΚΟΣ ΣΥΝΔΕΣΜΟΣ S650 12.5mm
INT-6603167389	CONNECTOR FOR S650 38.9mm / ΕΝΩΤΙΚΟΣ ΣΥΝΔΕΣΜΟΣ S650 38.9mm
INT-2400031400	GASKET FOR BRUSH FIXATION EPDM (NEW) BLACK / ΕΛΑΣΤΙΚΟ ΣΤΑΘΕΡΟΠΟΙΗΣΗΣ ΒΟΥΡΤΣΑΣ EPDM (NEO) ΜΑΥΡΟ



Profile: S31712
TRACK PROFILE
ΟΔΗΓΟΣ
System: S650 MANUAL
Weight: 4177.20
Ix (cm⁴): 1212.44
Iy (cm⁴): 55.61
Status: Active
Bicolor: No
Bar Length: 7000
Min Order Kg: -

Required Accessories / Απαιτούμενα Εξαρτήματα

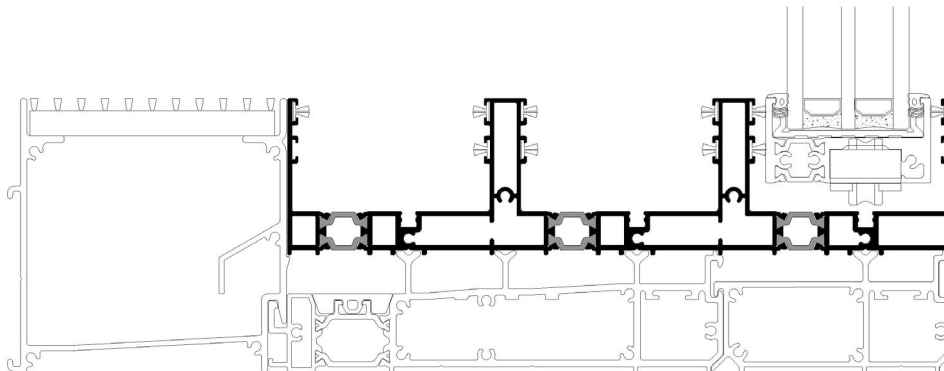
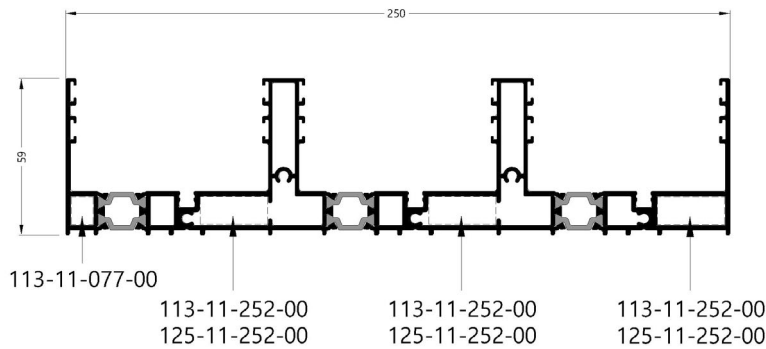
INT-6603167125	CONNECTOR FOR S650 12.5mm / ΕΝΩΤΙΚΟΣ ΣΥΝΔΕΣΜΟΣ S650 12.5mm
INT-3113168003	SASH SPACER FOR S650 / ΑΠΟΣΤΑΤΙΚΟ ΚΥΛΙΣΗΣ ΦΥΛΛΟΥ S650
INT-1123881000	CORNER TYPOLOGY CONNECTOR PAIR FOR S650 UPPER GUIDE 38.8mm x 5mm / ΖΕΥΓΤΑΡΙ ΓΩΝΙΑ ΣΥΝΔΕΣΗΣ ΓΩΝΙΑΚΟΥ S650 ΑΝΩ ΟΔΗΓΟΥ 38.8mm x 5mm
EX-6206930603	TRI-FIN BRUSH PILE SEAL 6mm BLACK / ΒΟΥΡΤΣΑΚΙ ΜΕΜΒΡΑΝΗΣ TRI-FIN 6mm ΜΑΥΡΟ
EX-6206930604	TRI-FIN BRUSH PILE SEAL 6mm GREY / ΒΟΥΡΤΣΑΚΙ ΜΕΜΒΡΑΝΗΣ TRI-FIN 6mm ΓΚΡΙ
INT-6603167389	CONNECTOR FOR S650 38.9mm / ΕΝΩΤΙΚΟΣ ΣΥΝΔΕΣΜΟΣ S650 38.9mm



Profile: S31714
TRACK PROFILE
ΟΔΗΓΟΣ
System: S650 MANUAL
Weight: 5060.60
Ix (cm⁴): 1173.02
Iy (cm⁴): 51.80
Status: Active
Bicolor: No
Bar Length: 7000
Min Order Kg: -

Required Accessories / Απαιτούμενα Εξαρτήματα

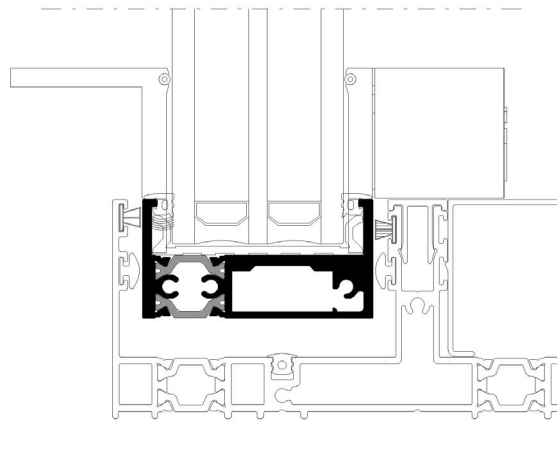
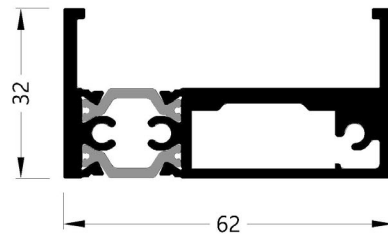
EX-2400031201	FRAME TRACK COVERING GASKET EPDM BLACK / ΕΛΑΣΤΙΚΟ ΚΑΛΥΨΗΣ ΟΔΗΓΩΝ ΣΥΡΟΜΕΝΩΝ EPDM ΜΑΥΡΟ
INT-6503167003	SHOCK ABSORBER S650 / ΑΜΟΡΤΙΣΕΡ ΦΥΛΛΟΥ S650
EX-6206930603	TRI-FIN BRUSH PILE SEAL 6mm BLACK / ΒΟΥΡΤΣΑΚΙ ΜΕΜΒΡΑΝΗΣ TRI-FIN 6mm ΜΑΥΡΟ
INT-1122521000	CORNER TYPOLOGY CONNECTOR PAIR FOR S650 INNER CHAMFER OF BOTTOM GUIDE 25mm x 5mm / ΖΕΥΓΤΑΡΙ ΓΩΝΙΑ ΣΥΝΔΕΣΗΣ ΓΩΝΙΑΚΟΥ S650 ΕΣΩ ΘΑΛΑΜΟΥ ΚΑΤΩ ΟΔΗΓΟΥ 25mm x 5mm
INT-6603167251	CONNECTOR FOR S650 25.1mm / ΕΝΩΤΙΚΟΣ ΣΥΝΔΕΣΜΟΣ S650 25.1mm
EX-6600061300	INOX GUIDE RAIL HEAVY DUTY S700, S650, SF85, M630, M12500 CONCEALED 6,0m / ΑΝΟΞΕΙΑΩΤΟΣ ΟΔΗΓΟΣ ΒΑΡΕΩΣ ΤΥΠΟΥ S700, S650, SF85, M630, M12500 CONCEALED 6,0m
INT-1251145600	MECHANICAL CORNER CLEAT 10,3X45,6 / ΜΗΧΑΝΙΚΗ ΓΩΝΙΑ ΣΥΝΔΕΣΗΣ 10,3X45,6
INT-1251125200	MECHANICAL CORNER CLEAT 10,3x25,2 mm / ΓΩΝΙΑ ΣΥΝΔΕΣΗΣ ΜΗΧΑΝΙΚΗ 10,3x25,2 mm
INT-6603167082	CONNECTOR FOR S650 8.2mm / ΕΝΩΤΙΚΟΣ ΣΥΝΔΕΣΜΟΣ S650 8.2mm
EX-1131125200	CRIMP CORNER CLEAT 10,9x25,8mm / ΓΩΝΙΑ ΣΥΝΔΕΣΗΣ ΠΡΕΣΑΡΙΣΤΗ 10,9x25,8mm
EX-1131107700	CRIMP CORNER CLEAT 10,9x8,3mm / ΓΩΝΙΑ ΣΥΝΔΕΣΗΣ ΠΡΕΣΑΡΙΣΤΗ 10,9x8,3mm
EX-1131145800	CRIMP CORNER CLEAT 10,9x46,3mm / ΓΩΝΙΑ ΣΥΝΔΕΣΗΣ ΠΡΕΣΑΡΙΣΤΗ 10,9x46,3mm



Profile: S30652
SASH PROFILE
 ΦΥΛΛΟ
System: S650 MANUAL
Weight: 1527.80
Ix (cm⁴): 29.72
Iy (cm⁴): 3.70
Status: Active
Bicolor: No
Bar Length: 6500
Min Order Kg: -

Required Accessories / Απαιτούμενα Εξαρτήματα

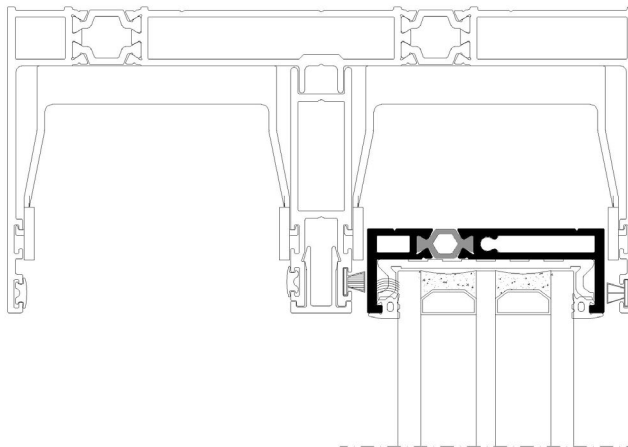
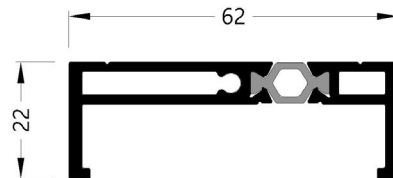
INT-2003065003	GLAZING GASKET S650 / ΕΛΑΣΤΙΚΟ ΤΖΑΜΙΟΥ S650
INT-6603065803	END CAP S30658 / ΤΑΠΑ ΓΙΑΣ ΚΟΠΗΣ S30658
INT-3113169403	END CAP FOR ADJOINING PROFILE S31694 BLACK / ΤΑΠΑ ΜΠΙΝΙ S31694 S650 ΜΑΥΡΟ
INT-6603065203	PAIR OF S650 BASES FOR OUTER HANDLE WITH GLAZING BEAD / ΖΕΥΓΟΣ ΒΑΣΕΩΝ ΕΞΩΤ. ΧΕΙΡΟΛΑΒΗΣ S650 ΓΙΑ ΠΗΧΑΚΙ
INT-3113160003	STRAIGHT CUT CONNECTOR S31600 / ΣΥΝΔΕΣΜΟΣ ΣΟΚΟΡΗΣ ΣΥΝΔΕΣΗΣ S31600
EX-6306501120	WASHER FOR S650 LOCK MACHINING D20 / ΡΟΔΕΛΑ ΚΑΤΕΡΓΑΣΙΑΣ ΚΛΕΙΔΩΜΑΤΟΣ Φ20
INT-6406512000	ADJUSTABLE SET OF ADDITIONAL LOCKING POINTS FOR PARALLEL SLIDING S650 / ΡΥΘΜΙΖΟΜΕΝΟ ΣΕΤ ΜΠΡΟΣΤΙΝΟΥ ΚΛΕΙΔΩΜΑΤΟΣ ΕΠΙΑΛΛΗΛΩΝ S650
INT-2003165003	GLAZING GASKET 5mm / ΕΛΑΣΤΙΚΟ ΤΖΑΜΙΟΥ 5mm
EX-8523169000	MILLING TOOL FOR S650 SASHES / ΦΡΕΖΑ ΓΙΑ ΦΥΛΛΑ S650
EX-8523065200	MILLING TOOL FOR S30652 / ΦΡΕΖΑ ΓΙΑ S30652
INT-2903170223	S650 SETTING BLOCK FOR 36mm GLAZING FOR TOP SIDE INSTALLATION / ΤΑΚΑΚΙ ΥΑΛΩΣΗΣ 36mm S650 ΓΙΑ ΤΟΠΟΘΕΤΗΣΗ ΠΑΝΩ
INT-2903170213	S650 SETTING BLOCK FOR 36mm GLAZING FOR VERTICAL AND BOTTOM SIDES INSTALLATION / ΤΑΚΑΚΙ ΥΑΛΩΣΗΣ 36mm S650 ΓΙΑ ΤΟΠΟΘΕΤΗΣΗ ΣΤΑ ΥΨΗ ΚΑΙ ΚΑΤΩ
INT-6406500900	FRONT LOCK PROTECTION FOR S650 PARALLEL AND MEETING STYLE / ΠΡΟΣΤΑΣΙΑ ΜΠΡΟΣΤΙΝΟΥ ΚΛΕΙΔΩΜΑΤΟΣ S650 ΓΙΑ ΕΠΙΑΛΛΗΛΑ ΚΑΙ ΦΙΛΗΤΑ



Profile: S30658
SASH PROFILE
 ΦΥΛΛΟ
System: S650 MANUAL
Weight: 935.83
Ix (cm⁴): 16.41
Iy (cm⁴): 1.16
Status: Active
Bicolor: No
Bar Length: 6500
Min Order Kg: -

Required Accessories / Απαιτούμενα Εξαρτήματα

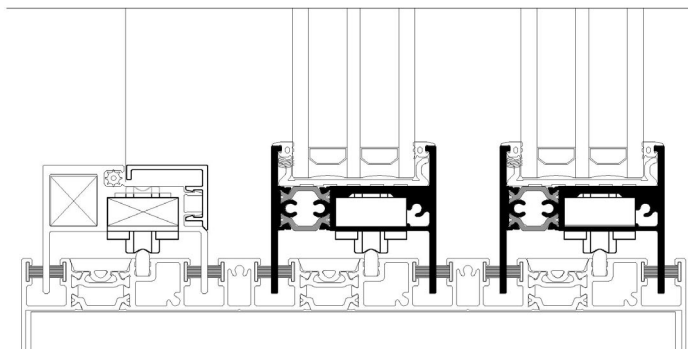
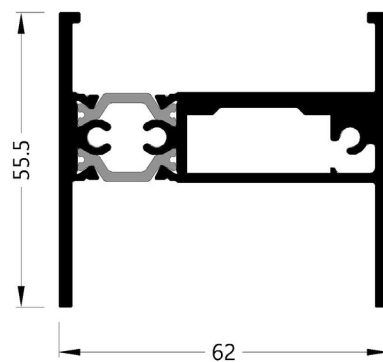
INT-2903170223	S650 SETTING BLOCK FOR 36mm GLAZING FOR TOP SIDE INSTALLATION / ΤΑΚΑΚΙ ΥΑΛΩΣΗΣ 36mm S650 ΓΙΑ ΤΟΠΟΘΕΤΗΣΗ ΠΑΝΩ
INT-2903170213	S650 SETTING BLOCK FOR 36mm GLAZING FOR VERTICAL AND BOTTOM SIDES INSTALLATION / ΤΑΚΑΚΙ ΥΑΛΩΣΗΣ 36mm S650 ΓΙΑ ΤΟΠΟΘΕΤΗΣΗ ΣΤΑ ΥΨΗ ΚΑΙ ΚΑΤΩ
EX-8523169000	MILLING TOOL FOR S650 SASHES / ΦΡΕΖΑ ΓΙΑ ΦΥΛΛΑ S650
INT-2003165003	GLAZING GASKET 5mm / ΕΛΑΣΤΙΚΟ ΤΖΑΜΙΟΥ 5mm
INT-3113169033	SET OF END CAPS FOR INSULATED INTERLOCKING PROFILE S31690 RIGHT / ΣΕΤ ΤΑΠΕΣ ΘΕΡΜ ΓΑΝΤΖΟΥ ΔΕΞΙΑ ΓΙΑ S31690 ΜΑΥΡΟ
INT-3113169403	END CAP FOR ADJOINING PROFILE S31694 BLACK / ΤΑΠΑ ΜΠΙΝΙ S31694 S650 ΜΑΥΡΟ
INT-6603065803	END CAP S30658 / ΤΑΠΑ ΙΣΙΑΣ ΚΟΠΗΣ S30658
INT-2003065003	GLAZING GASKET S650 / ΕΛΑΣΤΙΚΟ ΤΖΑΜΙΟΥ S650



Profile: S31690
SASH PROFILE
 ΦΥΛΛΟ
System: S650 MANUAL
Weight: 1847.40
Ix (cm⁴): 40.05
Iy (cm⁴): 9.47
Status: Active
Bicolor: No
Bar Length: 6500
Min Order Kg: -

Required Accessories / Απαιτούμενα Εξαρτήματα

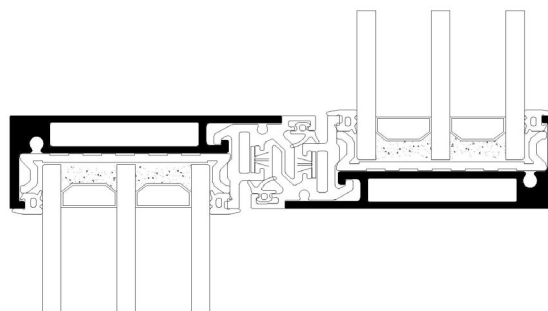
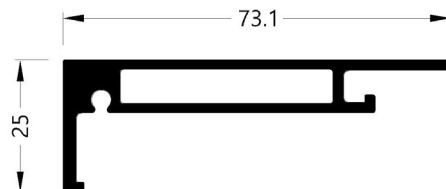
INT-2903170213	S650 SETTING BLOCK FOR 36mm GLAZING FOR VERTICAL AND BOTTOM SIDES INSTALLATION / ΤΑΚΑΚΙ ΥΑΛΩΣΗΣ 36mm S650 ΓΙΑ ΤΟΠΟΘΕΤΗΣΗ ΣΤΑ ΥΨΗ ΚΑΙ ΚΑΤΩ
INT-2903170223	S650 SETTING BLOCK FOR 36mm GLAZING FOR TOP SIDE INSTALLATION / ΤΑΚΑΚΙ ΥΑΛΩΣΗΣ 36mm S650 ΓΙΑ ΤΟΠΟΘΕΤΗΣΗ ΠΑΝΩ
EX-8523169000	MILLING TOOL FOR S650 SASHES / ΦΡΕΖΑ ΓΙΑ ΦΥΛΛΑ S650
INT-2003165003	GLAZING GASKET 5mm / ΕΛΑΣΤΙΚΟ ΤΖΑΜΙΟΥ 5mm
INT-3113169033	SET OF END CAPS FOR INSULATED INTERLOCKING PROFILE S31690 RIGHT / ΣΕΤ ΤΑΠΕΣ ΘΕΡΜ ΓΑΝΤΖΟΥ ΔΕΞΙΑ ΓΙΑ S31690 ΜΑΥΡΟ
INT-2903065003	SETTING BLOCK S650 / ΤΑΚΑΚΙ ΤΖΑΜΙΟΥ S650
INT-2003065003	GLAZING GASKET S650 / ΕΛΑΣΤΙΚΟ ΤΖΑΜΙΟΥ S650



Profile: S31609
INTERLOCK PROFILE
ΓΑΝΤΖΟΣ
System: S650 MANUAL
Weight: 960.50
Ix (cm⁴): 17.34
Iy (cm⁴): 1.15
Status: Active
Bicolor: No
Bar Length: 6500
Min Order Kg: -

Required Accessories / Απαιτούμενα Εξαρτήματα

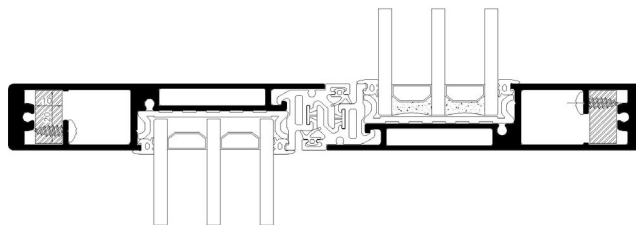
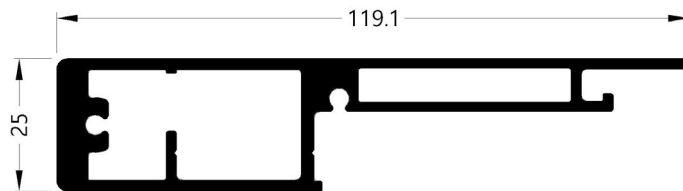
INT-3113065823	PAIR OF END CAPS FOR INTERLOCKING PROFILE MACHINING S650 FLAT RIGHT / ΖΕΥΓΟΣ ΤΑΠΩΝ ΓΙΑ ΤΗ ΚΑΤΕΡΓΑΣΙΑ ΣΤΟ ΓΑΝΤΖΟ S650 ΕΠΙΠΕΔΟ ΔΕΞΙΑ
INT-6603160900	PVC BAR FOR S650 THERMAL BREAK INTERLOCKING PROFILE / PVC ΘΕΡΜΟΜΟΝΩΤΙΚΟΥ ΓΑΝΤΖΟΥ S650
INT-2003065003	GLAZING GASKET S650 / ΕΛΑΣΤΙΚΟ ΤΖΑΜΙΟΥ S650
INT-3113065833	PAIR OF END CAPS FOR INTERLOCKING PROFIL MACHINING S650 FLAT LEFT / ΖΕΥΓΟΣ ΤΑΠΩΝ ΓΙΑ ΤΗ ΚΑΤΕΡΓΑΣΙΑ ΣΤΟ ΓΑΝΤΖΟ S650 FLAT ΑΡΙΣΤΕΡΑ
INT-2400650203	HOLLOW GASKET FOR S650 INTERLOCKING PROFILE / ΕΛΑΣΤΙΚΟ ΓΑΝΤΖΟΥ ΜΕ ΦΟΥΣΚΑ S650
INT-2903170223	S650 SETTING BLOCK FOR 36mm GLAZING FOR TOP SIDE INSTALLATION / ΤΑΚΑΚΙ ΥΑΛΩΣΗΣ 36mm S650 ΓΙΑ ΤΟΠΟΘΕΤΗΣΗ ΠΑΝΩ
INT-3113170333	INTERLOCKING PROFILE END CAP FOR S650 MULTITRACK FRAMES RIGHT / ΤΑΠΑ ΑΓΚΙΣΤΡΟΥ ΓΙΑ ΠΟΛΥΦΥΛΛΕΣ ΤΥΠΟΛΟΓΙΕΣ S650 ΔΕΞΙΑ
INT-3113170343	INTERLOCKING PROFILE END CAP FOR S650 MULTITRACK FRAMES LEFT / ΤΑΠΑ ΑΓΚΙΣΤΡΟΥ ΓΙΑ ΠΟΛΥΦΥΛΛΕΣ ΤΥΠΟΛΟΓΙΕΣ S650 ΑΡΙΣΤΕΡΑ
INT-2003165003	GLAZING GASKET 5mm / ΕΛΑΣΤΙΚΟ ΤΖΑΜΙΟΥ 5mm
INT-2402650203	HOLLOW GASKET FOR INTERLOCKING PROFILE / ΕΛΑΣΤΙΚΟ ΓΑΝΤΖΟΥ S650 ΜΕ ΦΟΥΣΚΑ
INT-2903170213	S650 SETTING BLOCK FOR 36mm GLAZING FOR VERTICAL AND BOTTOM SIDES INSTALLATION / ΤΑΚΑΚΙ ΥΑΛΩΣΗΣ 36mm S650 ΓΙΑ ΤΟΠΟΘΕΤΗΣΗ ΣΤΑ ΥΨΗ ΚΑΙ ΚΑΤΩ
INT-3113169033	SET OF END CAPS FOR INSULATED INTERLOCKING PROFILE S31690 RIGHT / ΣΕΤ ΤΑΠΕΣ ΘΕΡΜ ΓΑΝΤΖΟΥ ΔΕΞΙΑ ΓΙΑ S31690 ΜΑΥΡΟ



Required Accessories / Απαιτούμενα Εξαρτήματα

Profile: S31703
INTERLOCK PROFILE
ΓΑΝΤΖΟΣ
System: S650 MANUAL
Weight: 1946.90
Ix (cm⁴): 83.36
Iy (cm⁴): 5.09
Status: Active
Bicolor: No
Bar Length: 6500
Min Order Kg: -

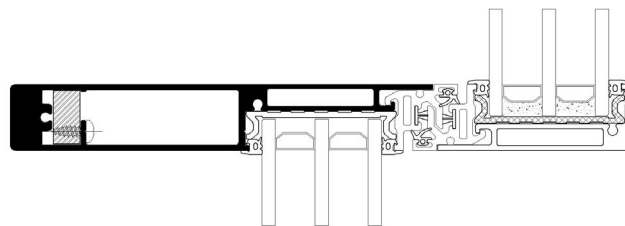
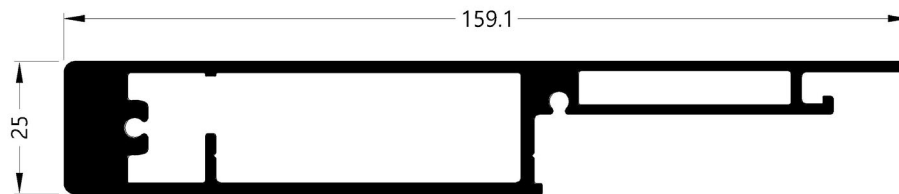
INT-2402650203	HOLLOW GASKET FOR INTERLOCKING PROFILE / ΕΛΑΣΤΙΚΟ ΓΑΝΤΖΟΥ S650 ΜΕ ΦΟΥΣΚΑ
INT-2903170213	S650 SETTING BLOCK FOR 36mm GLAZING FOR VERTICAL AND BOTTOM SIDES INSTALLATION / ΤΑΚΑΚΙ ΥΑΛΩΣΗΣ 36mm S650 ΓΙΑ ΤΟΠΟΘΕΤΗΣΗ ΣΤΑ ΥΨΗ ΚΑΙ ΚΑΤΩ
INT-2903170223	S650 SETTING BLOCK FOR 36mm GLAZING FOR TOP SIDE INSTALLATION / ΤΑΚΑΚΙ ΥΑΛΩΣΗΣ 36mm S650 ΓΙΑ ΤΟΠΟΘΕΤΗΣΗ ΠΑΝΩ
INT-2003165003	GLAZING GASKET 5mm / ΕΛΑΣΤΙΚΟ ΤΖΑΜΙΟΥ 5mm
INT-3113170343	INTERLOCKING PROFILE END CAP FOR S650 MULTITRACK FRAMES LEFT / ΤΑΠΙΑ ΑΓΚΙΣΤΡΟΥ ΓΙΑ ΠΟΛΥΦΥΛΛΕΣ ΤΥΠΟΛΟΓΙΕΣ S650 ΑΡΙΣΤΕΡΑ
INT-3113170333	INTERLOCKING PROFILE END CAP FOR S650 MULTITRACK FRAMES RIGHT / ΤΑΠΙΑ ΑΓΚΙΣΤΡΟΥ ΓΙΑ ΠΟΛΥΦΥΛΛΕΣ ΤΥΠΟΛΟΓΙΕΣ S650 ΔΕΞΙΑ
INT-3113170323	PAIR OF END CAPS FOR S31703 ENHANCED INTERLOCKING PROFILE / ΖΕΥΓΟΣ ΤΑΠΙΩΝ ΕΝΙΣΧΥΜΕΝΟΥ ΓΑΝΤΖΟΥ S31703
INT-2400650203	HOLLOW GASKET FOR S650 INTERLOCKING PROFILE / ΕΛΑΣΤΙΚΟ ΓΑΝΤΖΟΥ ΜΕ ΦΟΥΣΚΑ S650
INT-2003065003	GLAZING GASKET S650 / ΕΛΑΣΤΙΚΟ ΤΖΑΜΙΟΥ S650
INT-6603160900	PVC BAR FOR S650 THERMAL BREAK INTERLOCKING PROFILE / PVC ΘΕΡΜΟΜΟΝΩΤΙΚΟΥ ΓΑΝΤΖΟΥ S650



Profile: S31704
INTERLOCK PROFILE
ΓΑΝΤΖΟΣ
System: S650 MANUAL
Weight: 2746.70
Ix (cm⁴): 227.82
Iy (cm⁴): 7.98
Status: Active
Bicolor: No
Bar Length: 6500
Min Order Kg: -

Required Accessories / Απαιτούμενα Εξαρτήματα

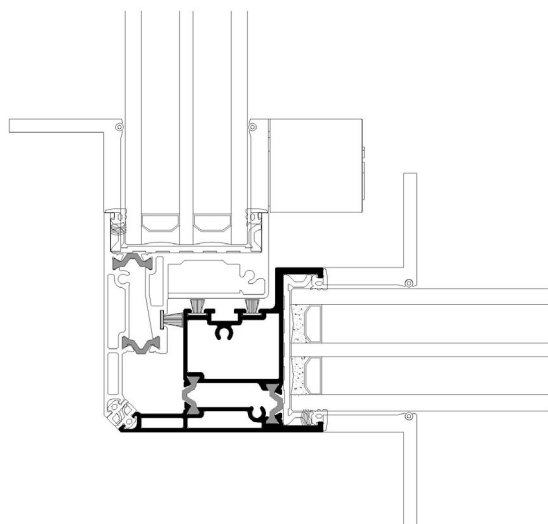
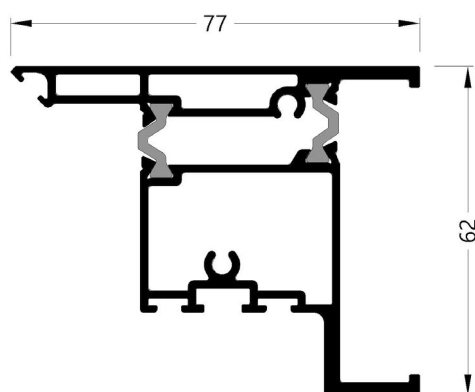
INT-2903170223	S650 SETTING BLOCK FOR 36mm GLAZING FOR TOP SIDE INSTALLATION / ΤΑΚΑΚΙ ΥΑΛΩΣΗΣ 36mm S650 ΓΙΑ ΤΟΠΟΘΕΤΗΣΗ ΠΑΝΩ
INT-2003165003	GLAZING GASKET 5mm / ΕΛΑΣΤΙΚΟ ΤΖΑΜΙΟΥ 5mm
INT-3113170343	INTERLOCKING PROFILE END CAP FOR S650 MULTITRACK FRAMES LEFT / ΤΑΠΙΑ ΑΓΚΙΣΤΡΟΥ ΓΙΑ ΠΟΛΥΦΥΛΛΕΣ ΤΥΠΟΛΟΓΙΕΣ S650 ΑΡΙΣΤΕΡΑ
INT-3113170333	INTERLOCKING PROFILE END CAP FOR S650 MULTITRACK FRAMES RIGHT / ΤΑΠΙΑ ΑΓΚΙΣΤΡΟΥ ΓΙΑ ΠΟΛΥΦΥΛΛΕΣ ΤΥΠΟΛΟΓΙΕΣ S650 ΔΕΞΙΑ
INT-3113170403	PAIR OF END CAPS FOR S31704 ENHANCED INTERLOCKING PROFILE / ΖΕΥΓΟΣ ΤΑΠΙΩΝ ΕΝΙΣΧΥΜΕΝΟΥ ΓΑΝΤΖΟΥ S31704
INT-6603160900	PVC BAR FOR S650 THERMAL BREAK INTERLOCKING PROFILE / PVC ΘΕΡΜΟΜΟΝΩΤΙΚΟΥ ΓΑΝΤΖΟΥ S650
INT-2003065003	GLAZING GASKET S650 / ΕΛΑΣΤΙΚΟ ΤΖΑΜΙΟΥ S650
INT-2903170213	S650 SETTING BLOCK FOR 36mm GLAZING FOR VERTICAL AND BOTTOM SIDES INSTALLATION / ΤΑΚΑΚΙ ΥΑΛΩΣΗΣ 36mm S650 ΓΙΑ ΤΟΠΟΘΕΤΗΣΗ ΣΤΑ ΥΨΗ ΚΑΙ ΚΑΤΩ



Profile: S31624
ADJOINING PROFILE
 ΜΙΝΙ
System: S650 MANUAL
Weight: 1786.10
Ix (cm⁴): 27.25
Iy (cm⁴): 23.31
Status: Active
Bicolor: No
Bar Length: 6500
Min Order Kg: -

Required Accessories / Απαιτούμενα Εξαρτήματα

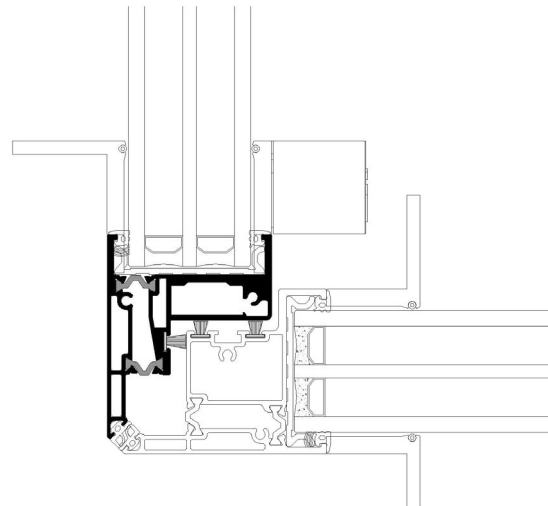
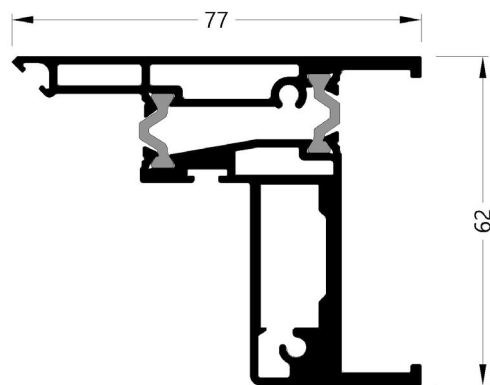
INT-2003065003	GLAZING GASKET S650 / ΕΛΑΣΤΙΚΟ ΤΖΑΜΙΟΥ S650
INT-3113162603	SET OF END CAPS FOR CORNER TYPOLOGY OF S650 OUT LEFT (3D PRINTED) / ΣΕΤ ΤΑΠΩΝ ΓΩΝΙΑΚΟΥ ΜΗΝΙΟΥ S650 ΑΡΙΣΤΕΡΗ ΕΞΩ (3D PRINTED)
INT-6403162413	ADJUSTABLE LOCKING SET FOR S650 MINIMAL CORNER / ΡΥΘΜΙΖΟΜΕΝΟ ΣΕΤ ΜΠΡΟΣΤΙΝΟΥ ΚΛΕΙΔΩΜΑΤΟΣ ΜΙΝΙΜΑΛ ΓΩΝΙΑΚΟΥ S650
INT-3113162633	SET OF END CAPS FOR CORNER TYPOLOGY OF S650 FLAT FRAME OUT RIGHT (3D PRINTED) / ΣΕΤ ΤΑΠΩΝ ΓΩΝΙΑΚΟΥ ΜΗΝΙΟΥ S650 ΜΕ ΕΠΙΠΕΔΟ ΟΔΗΓΟ ΔΕΞΙΑ ΕΞΩ (3D PRINTED)
INT-3113162613	SET FOR S650 ADJOINING PROFILE FOR CORNER TYPE - OUT RIGHT (3D PRINTED) / ΣΕΤ ΤΑΠΩΝ ΓΩΝΙΑΚΟΥ ΜΗΝΙΟΥ S650 ΔΕΞΙΑ ΕΞΩ (3D PRINTED)



Profile: S31626
ADJOINING PROFILE
 ΜΙΝΙ
System: S650 MANUAL
Weight: 2137.60
Ix (cm⁴): 36.17
Iy (cm⁴): 23.21
Status: Active
Bicolor: No
Bar Length: 6500
Min Order Kg: -

Required Accessories / Απαιτούμενα Εξαρτήματα

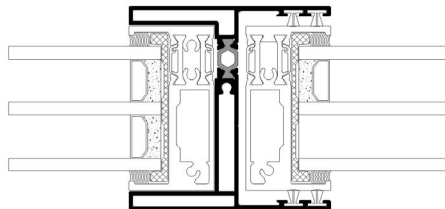
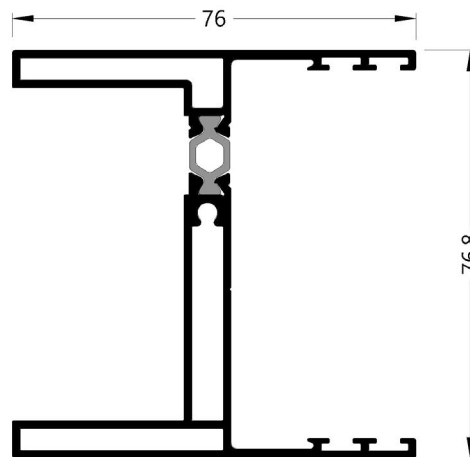
EX-2400033101	GASKET FOR S700-S650 CORNER CONSTRUCTION EPDM BLACK / ΕΛΑΣΤΙΚΟ ΓΩΝΙΑΚΗΣ ΚΑΤΑΣΚΕΥΗΣ S700-S650 EPDM ΜΑΥΡΟ
INT-2003065003	GLAZING GASKET S650 / ΕΛΑΣΤΙΚΟ ΤΖΑΜΙΟΥ S650
INT-3113162603	SET OF END CAPS FOR CORNER TYPOLOGY OF S650 OUT LEFT (3D PRINTED) / ΣΕΤ ΤΑΠΩΝ ΓΩΝΙΑΚΟΥ ΜΗΝΙΟΥ S650 ΑΡΙΣΤΕΡΗ ΕΞΩ (3D PRINTED)
INT-3113162613	SET FOR S650 ADJOINING PROFILE FOR CORNER TYPE - OUT RIGHT (3D PRINTED) / ΣΕΤ ΤΑΠΩΝ ΓΩΝΙΑΚΟΥ ΜΗΝΙΟΥ S650 ΔΕΞΙΑ ΕΞΩ (3D PRINTED)
INT-3113162633	SET OF END CAPS FOR CORNER TYPOLOGY OF S650 FLAT FRAME OUT RIGHT (3D PRINTED) / ΣΕΤ ΤΑΠΩΝ ΓΩΝΙΑΚΟΥ ΜΗΝΙΟΥ S650 ΜΕ ΕΠΙΠΕΔΟ ΟΔΗΓΙΟ ΔΕΞΙΑ ΕΞΩ (3D PRINTED)
INT-2003165003	GLAZING GASKET 5mm / ΕΛΑΣΤΙΚΟ ΤΖΑΜΙΟΥ 5mm
INT-0101651400	PLATE HANDLE FOR S650 FOR CORNER TYPOLOGY / ΠΛΑΚΑ ΧΕΙΡΟΛΑΒΗΣ S650 ΓΙΑ ΓΩΝΙΑΚΗ ΤΥΠΟΛΟΓΙΑ



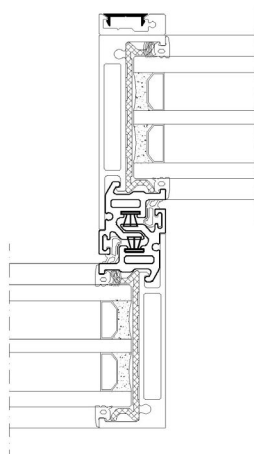
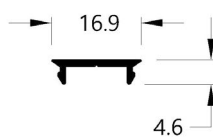
Required Accessories / Απαιτούμενα Εξαρτήματα

Profile: S31694
ADJOINING PROFILE
 ΜΠΙΝΙ
System: S650 MANUAL
Weight: 1723
Ix (cm⁴): 60.72
Iy (cm⁴): 20.62
Status: Active
Bicolor: No
Bar Length: 6500
Min Order Kg: -

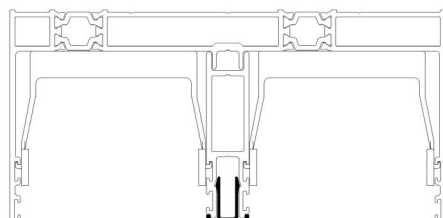
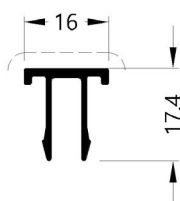
INT-3113169403	END CAP FOR ADJOINING PROFILE S31694 BLACK / ΤΑΠΑ ΜΠΙΝΙ S31694 S650 ΜΑΥΡΟ
INT-6406500900	FRONT LOCK PROTECTION FOR S650 PARALLEL AND MEETING STYLE / ΠΡΟΣΤΑΣΙΑ ΜΠΡΟΣΤΙΝΟΥ ΚΛΕΙΔΩΜΑΤΟΣ S650 ΓΙΑ ΕΠΙΛΑΛΗΛΑ ΚΑΙ ΦΙΛΗΤΑ
INT-6406513000	ADJUSTABLE LOCKING SET FOR S650 WITH MEETING STILE / ΡΥΘΜΙΖΟΜΕΝΟ ΣΕΤ ΜΠΡΟΣΤΙΝΟΥ ΚΛΕΙΔΩΜΑΤΟΣ ΦΙΛΗΤΟΥ S650
EX-6206910603	BRUSH PILE SEAL 6mm 4P BLACK / ΒΟΥΡΤΣΑΚΙ 6mm 4P ΜΑΥΡΟ



Profile: M8464
ADD-ON PROFILE
ΠΡΟΣΘΕΤΟ
System: COMMON PROFILES ON
METER
Weight: 69.60
Ix (cm⁴): 0
Iy (cm⁴): 0.07
Status: Active
Bicolor: No
Bar Length: 6000
Min Order Kg: -



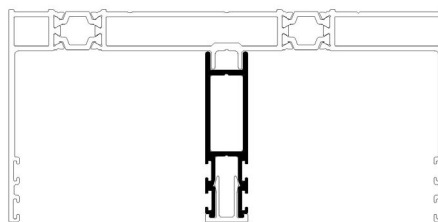
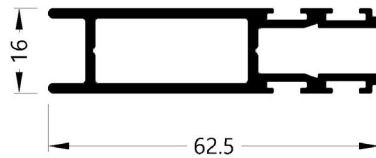
Profile: S30669
ADD-ON PROFILE
ΠΡΟΣΘΕΤΟ
System: S650 MANUAL
Weight: 183.30
Ix (cm⁴): 0.21
Iy (cm⁴): 0.12
Status: Active
Bicolor: No
Bar Length: 7000
Min Order Kg: -



Required Accessories / Απαιτούμενα Εξαρτήματα

Profile: S31688
ADD-ON PROFILE
 ΠΡΟΣΘΕΤΟ
System: S650 MANUAL
Weight: 811.80
Ix (cm⁴): 1.17
Iy (cm⁴): 9.72
Status: Active
Bicolor: No
Bar Length: 6500
Min Order Kg: -

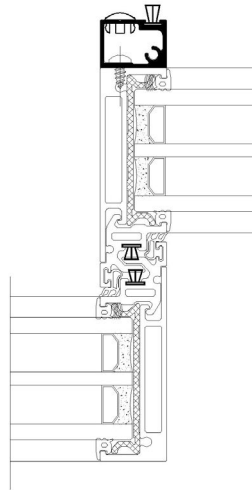
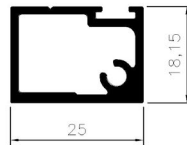
INT-3113168003	SASH SPACER FOR S650 / ΑΠΟΣΤΑΤΙΚΟ ΚΥΛΙΣΗΣ ΦΥΛΛΟΥ S650
INT-3113168813	PAIR OF UPPER CENTRAL SEAL FOR S650 / ΖΕΥΓΟΣ ΑΝΩ ΚΕΝΤΡΙΚΩΝ ΣΤΕΓΑΝΩΤΙΚΩΝ S650



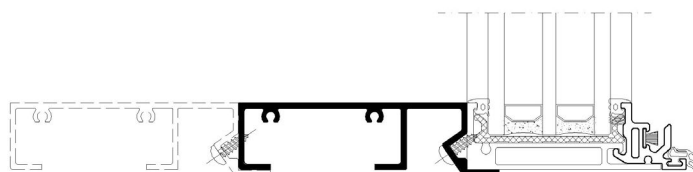
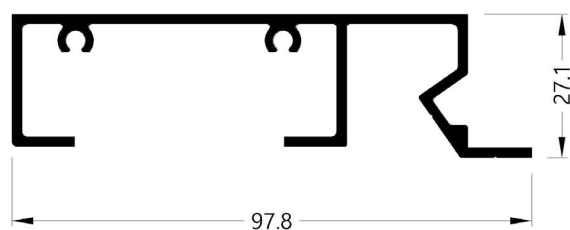
Profile: S31718
ADD-ON PROFILE
 ΠΡΟΣΘΕΤΟ
System: S650 MANUAL
Weight: 419.90
Ix (cm⁴): 0.69
Iy (cm⁴): 1.21
Status: Active
Bicolor: No
Bar Length: 6500
Min Order Kg: -

Required Accessories / Απαιτούμενα Εξαρτήματα

EX-3110011004	END CAP Φ11 OVAL GREY / ΤΑΠΑ Φ11 ΟΒΑΛ ΓΚΡΙ
EX-3110011005	END CAP Φ11 OVAL BROWN / ΤΑΠΑ Φ11 ΟΒΑΛ ΚΑΦΕ
EX-3110011003	END CAP Φ11 OVAL BLACK / ΤΑΠΑ Φ11 ΟΒΑΛ ΜΑΥΡΗ
EX-3110011002	END CAP Φ11 OVAL WHITE / ΤΑΠΑ Φ11 ΟΒΑΛ ΛΕΥΚΗ



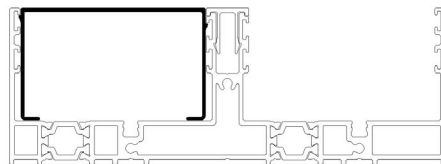
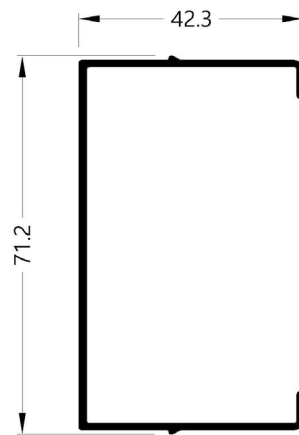
Profile: S31755
ADD-ON PROFILE
ΠΡΟΣΘΕΤΟ
System: S650 MANUAL
Weight: 1129.50
Ix (cm⁴): 39.50
Iy (cm⁴): 3.85
Status: Active
Bicolor: No
Bar Length: 6500
Min Order Kg: -



Required Accessories / Απαιτούμενα Εξαρτήματα

Profile: S31698
DECORATIVE PROFILE
 ΔΙΑΚΟΣΜΗΤΙΚΑ
System: S650 MANUAL
Weight: 612.70
Ix (cm⁴): 18.17
Iy (cm⁴): 5.04
Status: Active
Bicolor: No
Bar Length: 6500
Min Order Kg: -

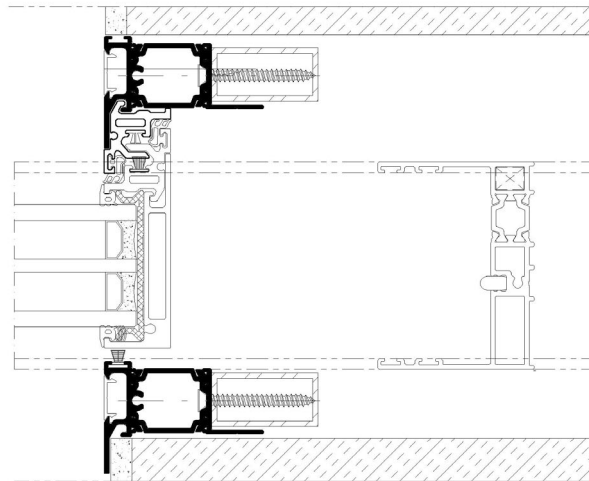
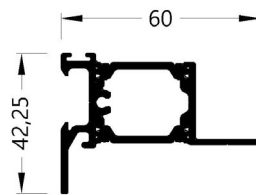
INT-3113167203	PAIR OF STOPPERS FOR S31698 COVER PROFILE FOR MULTISASH S650 TYPOLOGIES / ΖΕΥΓΟΣ ΣΤΟΠΕΡ ΓΙΑ ΚΑΠΑΚΙ ΟΔΗΓΟΥ S31698 ΓΙΑ ΠΟΛΥΦΥΛΛΕΣ ΤΥΠΟΛΟΓΙΕΣ S650
----------------	---



Required Accessories / Απαιτούμενα Εξαρτήματα

Profile: S31752
TRIM PROFILE
 ΑΡΜΟΚΑΛΥΠΤΗΡΟ
System: S650 MANUAL
Weight: 984.40
Ix (cm⁴): 4.58
Iy (cm⁴): 10.61
Status: Active
Bicolor: No
Bar Length: 6500
Min Order Kg: -

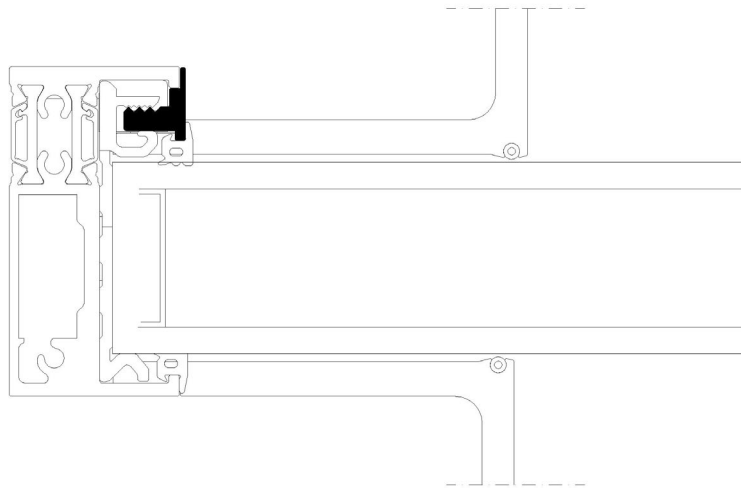
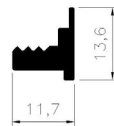
INT-6603160900	PVC BAR FOR S650 THERMAL BREAK INTERLOCKING PROFILE / PVC ΘΕΡΜΟΜΟΝΩΤΙΚΟΥ ΓΑΝΤΖΟΥ S650
----------------	---



Required Accessories / Απαιτούμενα Εξαρτήματα

Profile: S31702
GLAZING BEAD
 ΠΗΧΑΚΙ
System: S650 MANUAL
Weight: 182.80
Ix (cm⁴): 0.05
Iy (cm⁴): 0.08
Status: Active
Bicolor: No
Bar Length: 6500
Min Order Kg: -

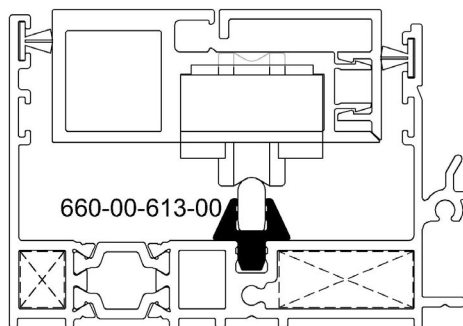
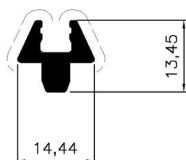
INT-2903170213	S650 SETTING BLOCK FOR 36mm GLAZING FOR VERTICAL AND BOTTOM SIDES INSTALLATION / ΤΑΚΑΚΙ ΥΑΛΩΣΗΣ 36mm S650 ΓΙΑ ΤΟΠΟΘΕΤΗΣΗ ΣΤΑ ΥΨΗ ΚΑΙ ΚΑΤΩ
INT-2903170223	S650 SETTING BLOCK FOR 36mm GLAZING FOR TOP SIDE INSTALLATION / ΤΑΚΑΚΙ ΥΑΛΩΣΗΣ 36mm S650 ΓΙΑ ΤΟΠΟΘΕΤΗΣΗ ΠΑΝΩ



Required Accessories / Απαιτούμενα Εξαρτήματα

Profile: S31610
MOSQUITO NET PROFILE
 ΣΗΤΕΣ
System: S650 MANUAL
Weight: 224.40
Ix (cm⁴): 0.09
Iy (cm⁴): 0.10
Status: Active
Bicolor: No
Bar Length: 6000
Min Order Kg: -

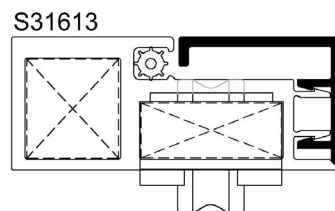
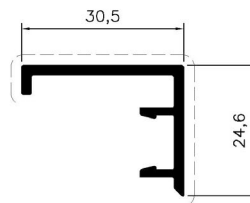
EX-6600061300	INOX GUIDE RAIL HEAVY DUTY S700, S650, SF85, M630, M12500 CONCEALED 6,0m / ΑΝΟΞΕΙΛΩΤΟΣ ΟΔΗΓΟΣ ΒΑΡΕΩΣ ΤΥΠΟΥ S700, S650, SF85, M630, M12500 CONCEALED 6,0m
---------------	--



Required Accessories / Απαιτούμενα Εξαρτήματα

Profile: S31612
MOSQUITO NET PROFILE
 ΣΗΤΕΣ
System: S650 MANUAL
Weight: 325
Ix (cm⁴): 0.68
Iy (cm⁴): 1.21
Status: Active
Bicolor: No
Bar Length: 6000
Min Order Kg: -

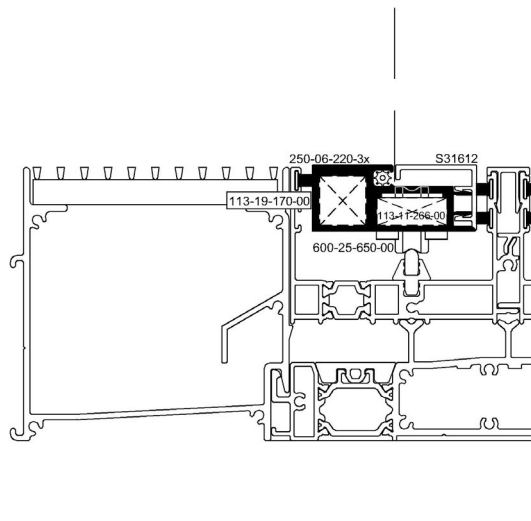
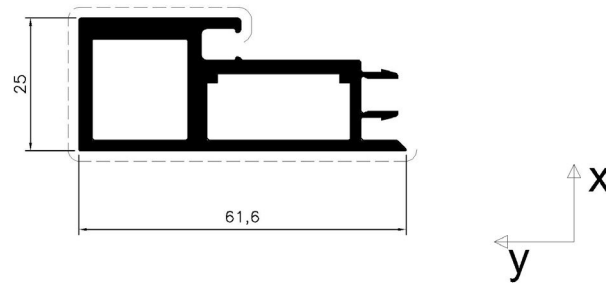
EX-6100070133	FLYSCREEN HANDLE WITH ADHESIVE TAPE NATURAL ANODISED 101020 / ΧΕΙΡΟΛΑΒΗ ΣΗΤΑΣ ΜΕ ΑΥΤΟΚΟΛΛΗΤΗ ΤΑΙΝΙΑ ΦΥΣΙΚΗ ΑΝΟΔΙΩΣΗ 101020
EX-6100070145	FLYSCREEN HANDLE WITH ADHESIVE TAPE BLACK ANODISED 103520 / ΧΕΙΡΟΛΑΒΗ ΣΗΤΑΣ ΜΕ ΑΥΤΟΚΟΛΛΗΤΗ ΤΑΙΝΙΑ ΜΑΥΡΗ ΑΝΟΔΙΩΣΗ 103520



Profile: S31613
MOSQUITO NET PROFILE
 ΣΗΤΕΣ
System: S650 MANUAL
Weight: 1247.10
Ix (cm⁴): 3.36
Iy (cm⁴): 14.38
Status: Active
Bicolor: No
Bar Length: 6000
Min Order Kg: -

Required Accessories / Απαιτούμενα Εξαρτήματα

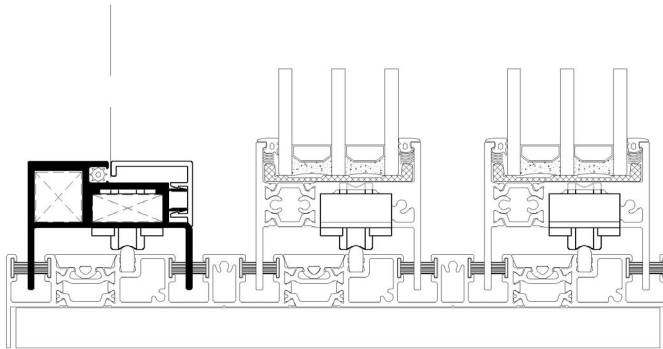
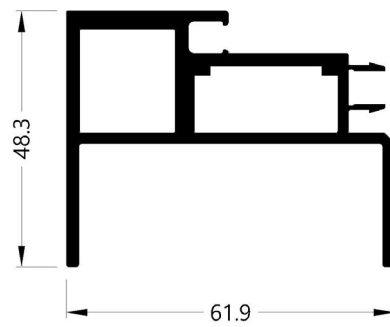
EX-6100070145	FLYSCREEN HANDLE WITH ADHESIVE TAPE BLACK ANODISED 103520 / ΧΕΙΡΟΛΑΒΗ ΣΗΤΑΣ ΜΕ ΑΥΤΟΚΟΛΛΗΤΗ ΤΑΙΝΙΑ ΜΑΥΡΗ ΑΝΟΔΙΩΣΗ 103520
EX-1131917000	CRIMP CORNER CLEAT 19,6x17,3mm / ΓΩΝΙΑ ΣΥΝΔΕΣΗΣ ΠΡΕΣΑΡΙΣΤΗ 19,6x17,3mm
EX-2500622033	GASKET FOR FLY-SCREEN 6,4mm PVC BLACK / ΕΛΑΣΤΙΚΟ ΣΗΤΑΣ 6,4mm PVC ΜΑΥΡΟ
INT-1451126400	CAST CLEATING CORNER FOR FLYSCREEN TENSION / ΓΩΝΙΑ ΣΥΝΔΕΣΗΣ-ΤΑΝΥΣΗΣ ΣΗΤΑΣ
EX-6100070133	FLYSCREEN HANDLE WITH ADHESIVE TAPE NATURAL ANODISED 101020 / ΧΕΙΡΟΛΑΒΗ ΣΗΤΑΣ ΜΕ ΑΥΤΟΚΟΛΛΗΤΗ ΤΑΙΝΙΑ ΦΥΣΙΚΗ ΑΝΟΔΙΩΣΗ 101020
EX-1131126600	CRIMP CORNER CLEAT 10,9x27mm / ΓΩΝΙΑ ΣΥΝΔΕΣΗΣ ΠΡΕΣΑΡΙΣΤΗ 10,9x27mm



Required Accessories / Απαιτούμενα Εξαρτήματα

Profile: S31701
MOSQUITO NET PROFILE
 ΣΗΤΕΣ
System: S650 MANUAL
Weight: 1533.70
Ix (cm⁴): 8.66
Iy (cm⁴): 24.35
Status: Active
Bicolor: No
Bar Length: 6000
Min Order Kg: -

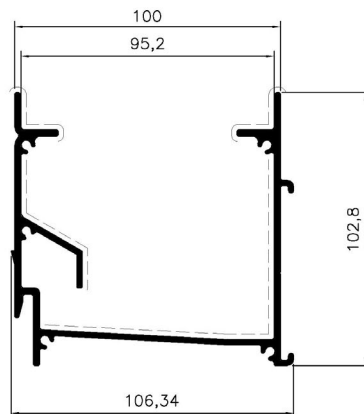
INT-1451126400	CAST CLEATING CORNER FOR FLYSCREEN TENSION / ΓΩΝΙΑ ΣΥΝΔΕΣΗΣ-ΤΑΝΥΣΗΣ ΣΗΤΑΣ
EX-2500622033	GASKET FOR FLY-SCREEN 6,4mm PVC BLACK / ΕΛΑΣΤΙΚΟ ΣΗΤΑΣ 6,4mm PVC ΜΑΥΡΟ
EX-1131917000	CRIMP CORNER CLEAT 19,6x17,3mm / ΓΩΝΙΑ ΣΥΝΔΕΣΗΣ ΠΡΕΣΑΡΙΣΤΗ 19,6x17,3mm
EX-1131126600	CRIMP CORNER CLEAT 10,9x27mm / ΓΩΝΙΑ ΣΥΝΔΕΣΗΣ ΠΡΕΣΑΡΙΣΤΗ 10,9x27mm



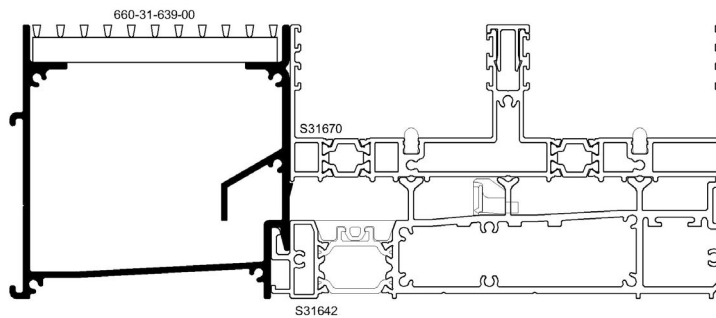
Profile: S31639
GUTTER
ΥΔΑΤΟΛΕΚΑΝΗ
System: S650 MANUAL
Weight: 2567.90
Ix (cm⁴): 93.08
Iy (cm⁴): 174.58
Status: Active
Bicolor: No
Bar Length: 7000
Min Order Kg: -

Required Accessories / Απαιτούμενα Εξαρτήματα

INT-6603163900	STEEL GRATING FOR S650 S31639, INOX 316L 2m / ΑΝΟΞΕΙΔΩΤΗ ΣΧΑΡΑ ΓΙΑ S650 S31639, INOX 316L 2m
INT-3113163910	CONNECTOR FOR S650 WATER DRAINAGE S31639 / ΖΕΥΓΟΣ ΕΝΩΤΙΚΩΝ ΓΙΑ ΥΔΑΤΟΛΕΚΑΝΗ S31639
INT-3113163900	ALUMINIUM END CAPS SET FOR 2-TRACK SUBSIL S650 / ΣΕΤ ΤΑΠΩΝ ΑΛΟΥΜΙΝΙΟΥ ΓΙΑ SUBSIL ΔΙΠΛΟΥ ΟΔΗΓΟΥ S650
INT-3113163930	ALUMINIUM END CAPS SET FOR 3-TRACK SUBSIL S650 / ΣΕΤ ΤΑΠΩΝ ΑΛΟΥΜΙΝΙΟΥ ΓΙΑ SUBSIL ΤΡΙΠΛΟΥ ΟΔΗΓΟΥ S650.



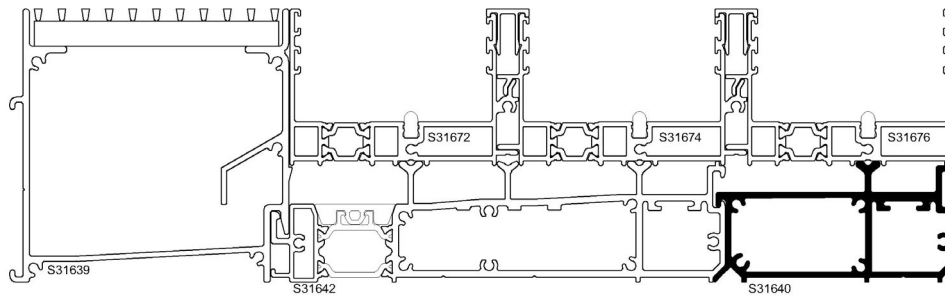
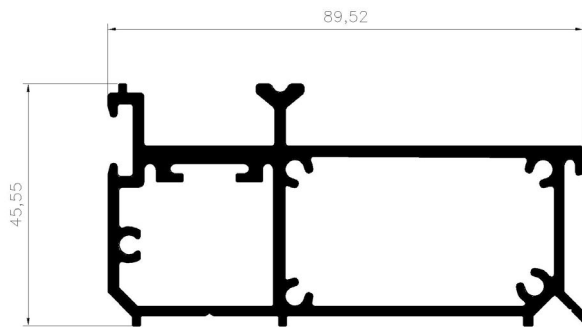
Scale 1:2



Required Accessories / Απαιτούμενα Εξαρτήματα

Profile: S31640
SUBSILL
 ΥΠΟΚΑΣΑ
System: S650 MANUAL
Weight: 1953.70
Ix (cm⁴): 13.61
Iy (cm⁴): 59.13
Status: Active
Bicolor: No
Bar Length: 7000
Min Order Kg: -

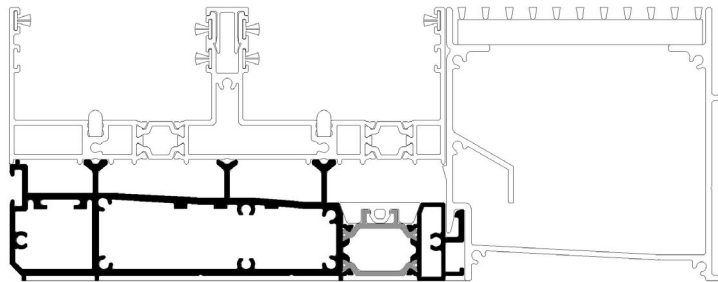
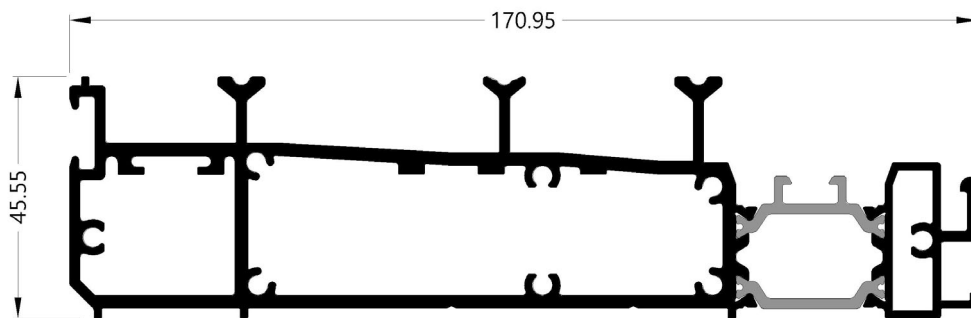
INT-3113163930	ALUMINIUM END CAPS SET FOR 3-TRACK SUBSIL S650 / ΣΕΤ ΤΑΠΙΩΝ ΑΛΟΥΜΙΝΙΟΥ ΓΙΑ SUBSIL ΤΡΙΠΛΟΥ ΟΔΗΓΟΥ S650.
----------------	--



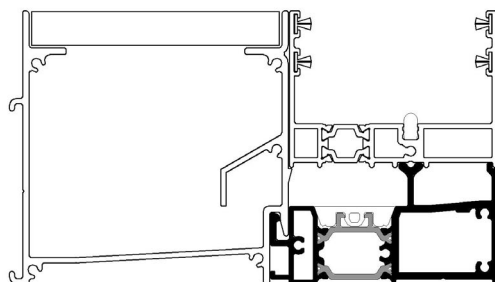
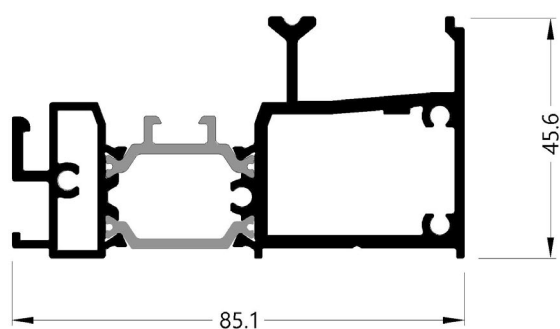
Profile: S31642
SUBSILL
ΥΠΟΚΑΣΑ
System: S650 MANUAL
Weight: 3741.50
Ix (cm⁴): 25.95
Iy (cm⁴): 415.53
Status: Active
Bicolor: No
Bar Length: 7000
Min Order Kg: -

Required Accessories / Απαιτούμενα Εξαρτήματα

INT-3113163900	ALUMINIUM END CAPS SET FOR 2-TRACK SUBSIL S650 / ΣΕΤ ΤΑΠΙΩΝ ΑΛΟΥΜΙΝΙΟΥ ΓΙΑ SUBSIL ΔΙΠΛΟΥ ΟΔΗΓΟΥ S650
INT-3113163910	CONNECTOR FOR S650 WATER DRAINAGE S31639 / ΖΕΥΓΟΣ ΕΝΩΤΙΚΩΝ ΓΙΑ ΥΔΑΤΟΛΕΚΑΝΗ S31639



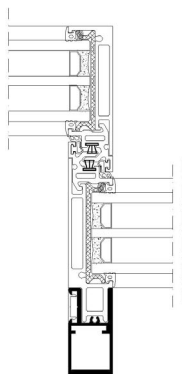
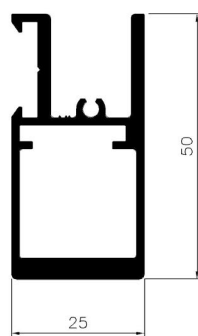
Profile: S31645
SUBSILL
ΥΠΟΚΑΣΑ
System: S650 MANUAL
Weight: 1933.30
Ix (cm⁴): 59.86
Iy (cm⁴): 12.80
Status: Active
Bicolor: No
Bar Length: 7000
Min Order Kg: -



Required Accessories / Απαιτούμενα Εξαρτήματα

Profile: S31733
STIFFENER
 ΕΝΙΣΧΥΣΗ
System: S650 Eclipse
Weight: 940.10
Ix (cm⁴): 9.23
Iy (cm⁴): 2.85
Status: Active
Bicolor: No
Bar Length: 6500
Min Order Kg: -

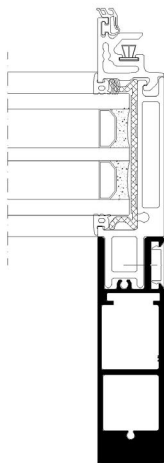
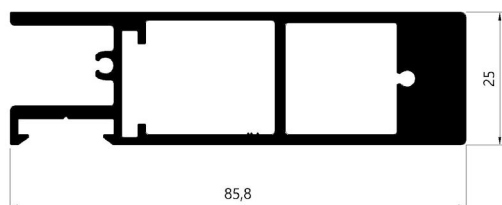
EX-3113173303	PAIR OF END CAPS FOR S31733 / ΖΕΥΓΟΣ ΤΑΠΩΝ ΓΙΑ ΠΡΟΦΙΛ S31733
---------------	--




Required Accessories / Απαιτούμενα Εξαρτήματα

Profile: S31759
STIFFENER
 ΕΝΙΣΧΥΣΗ
System: S650 Eclipse
Weight: 1980.80
Ix (cm⁴): 55.21
Iy (cm⁴): 5.76
Status: Active
Bicolor: No
Bar Length: 6500
Min Order Kg: -

EX-3113175903	PAIR OF END CAPS FOR REINFORCEMENT S31759 / ΖΕΥΓΟΣ ΤΑΠΩΝ ΕΝΙΣΧΥΣΗΣ S31759
---------------	---

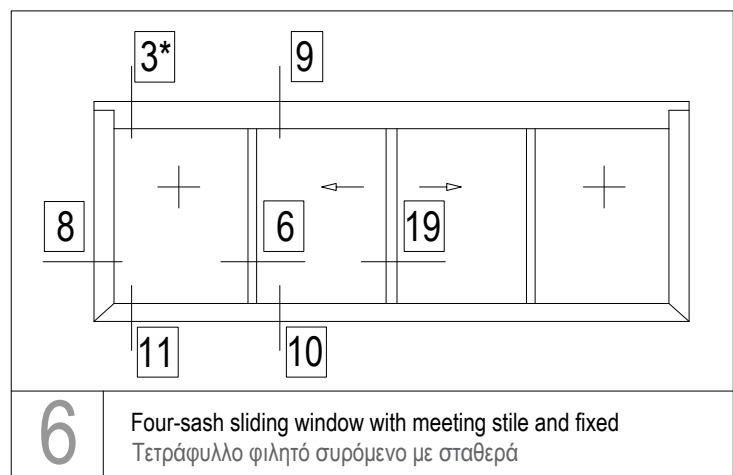
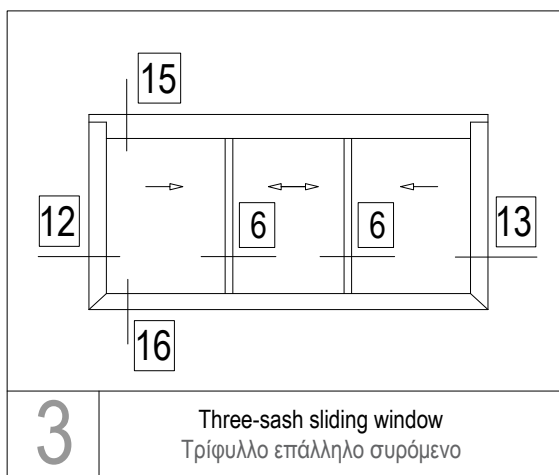
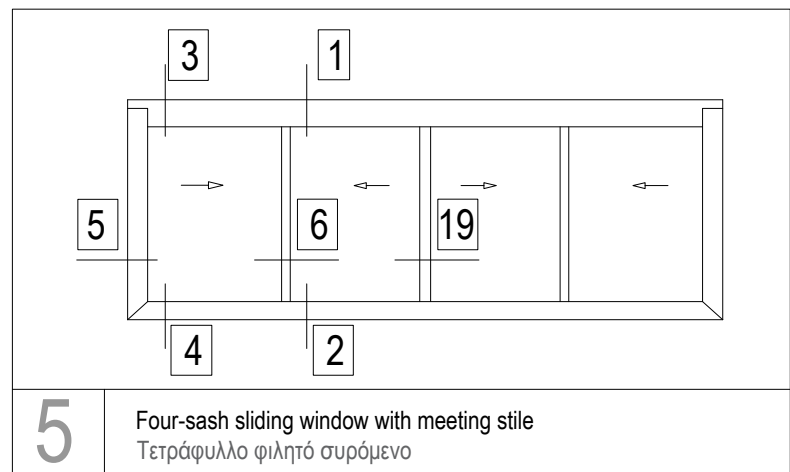
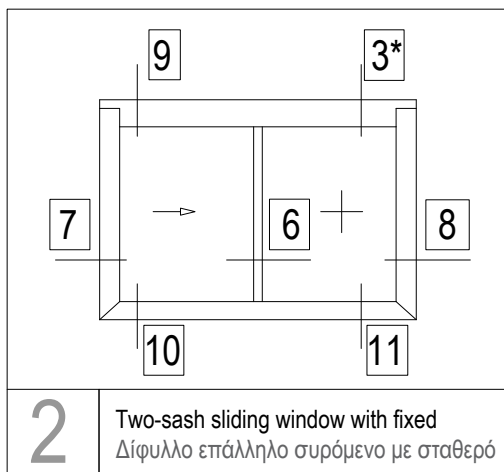
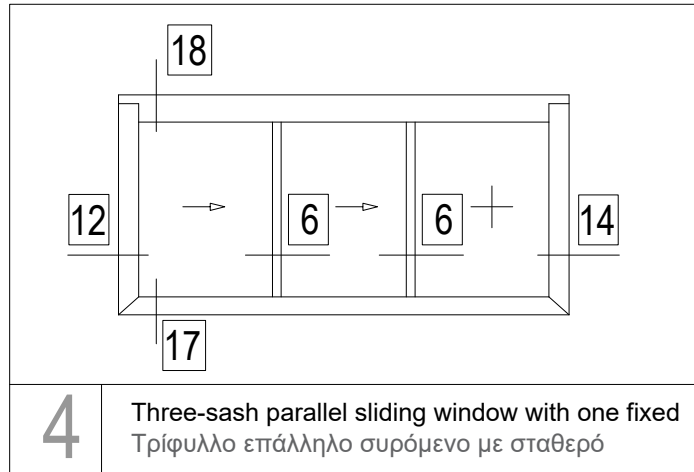
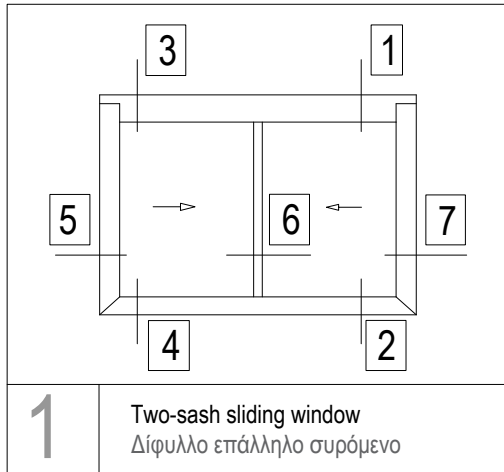


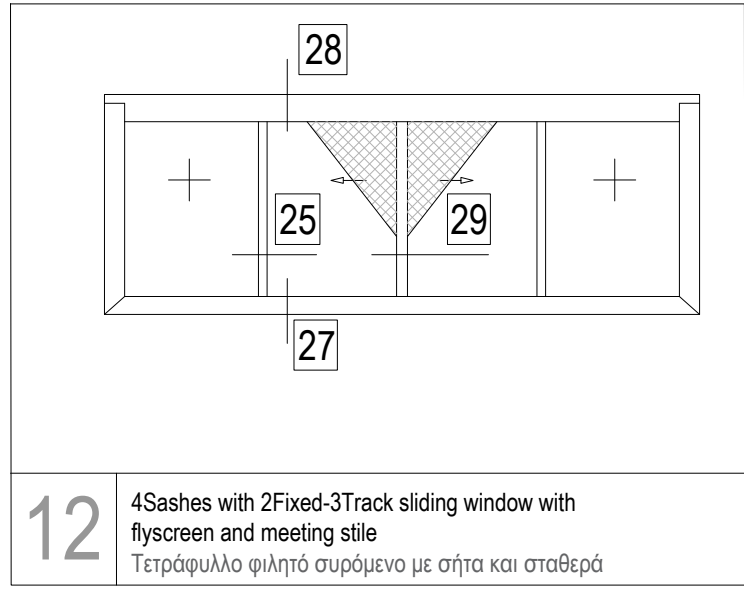
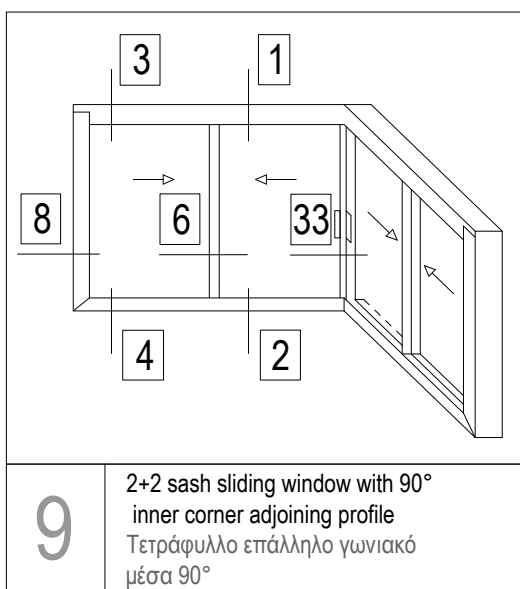
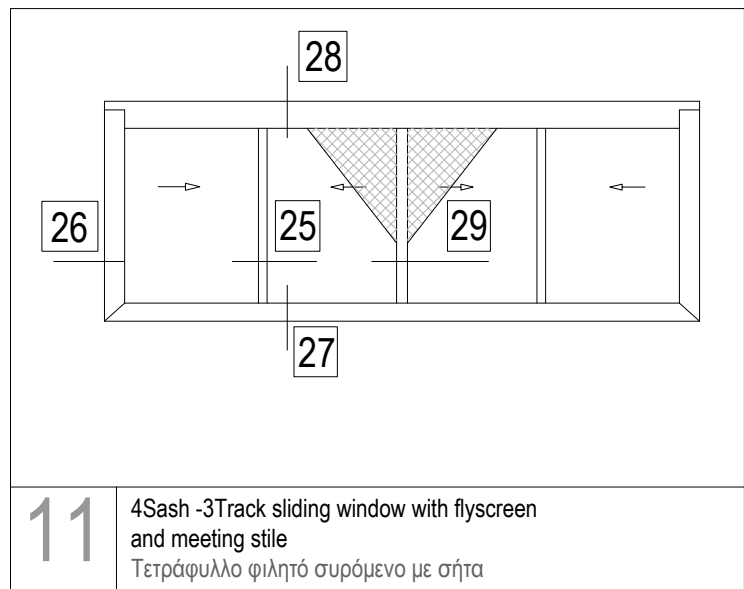
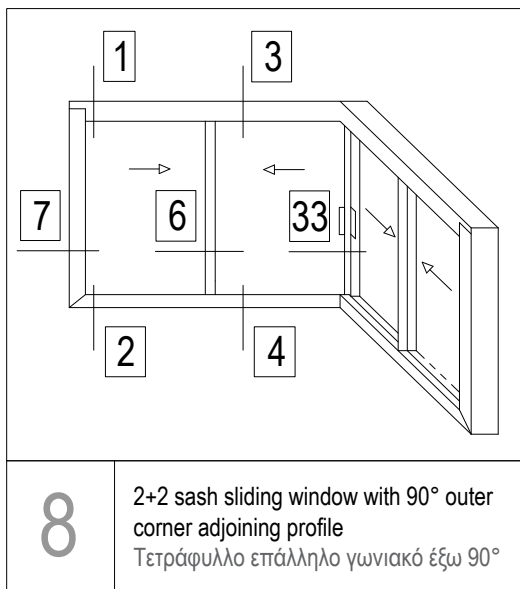
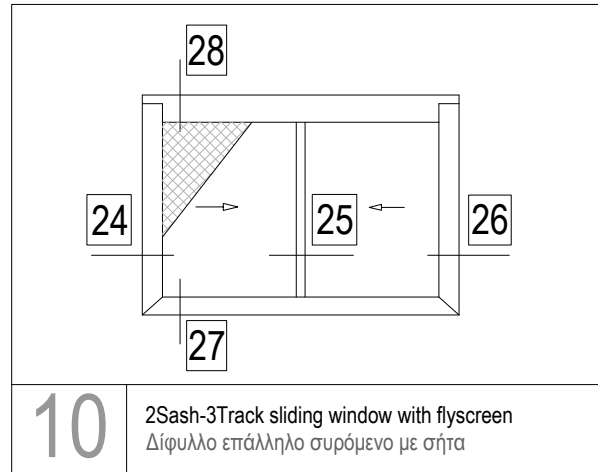
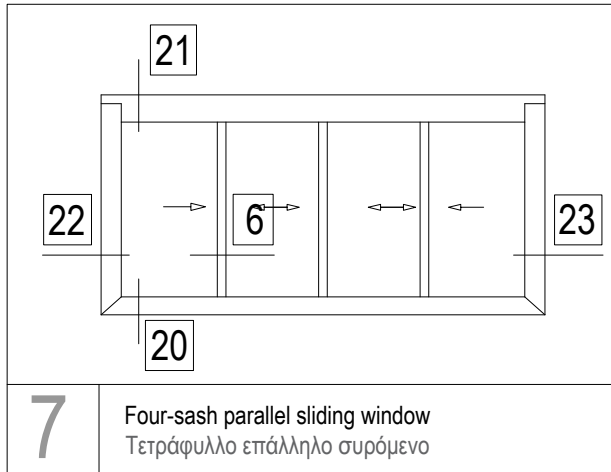


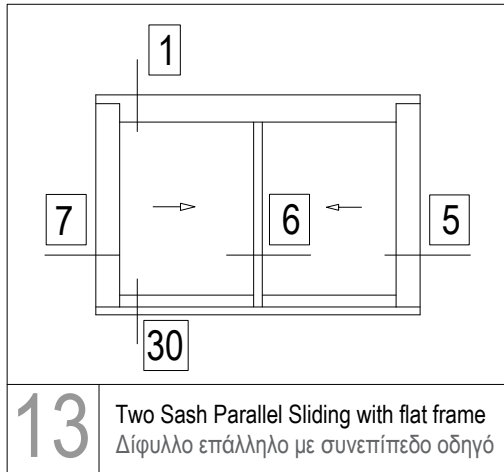
A large, abstract graphic on the left side of the page, composed of several overlapping yellow and orange geometric shapes, including triangles and rectangles, creating a dynamic, layered effect.

TYPOLOGIES SECTION

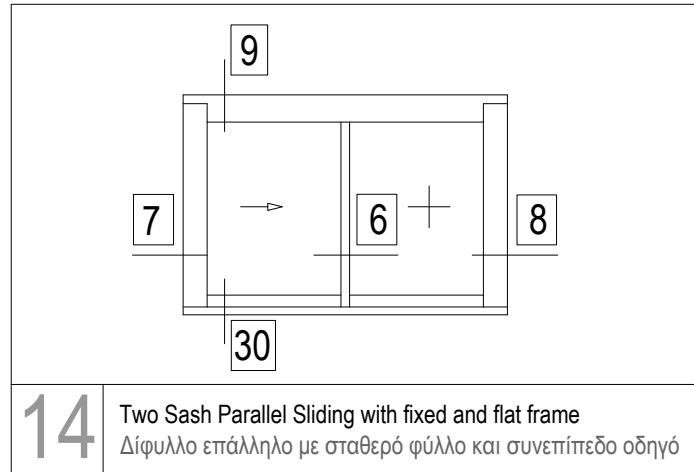
ΤΟΜΕΣ ΤΥΠΟΛΟΓΙΩΝ



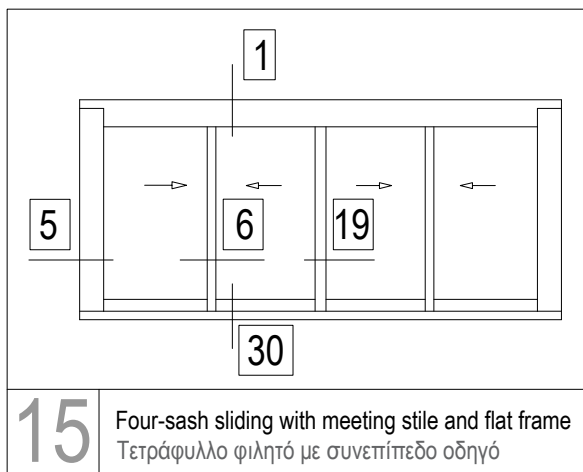




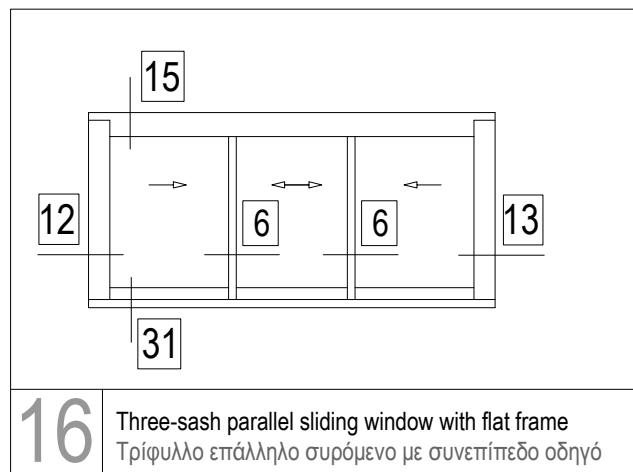
13 Two Sash Parallel Sliding with flat frame
Δίφυλλο επάλληλο με συνεπίπεδο οδηγό



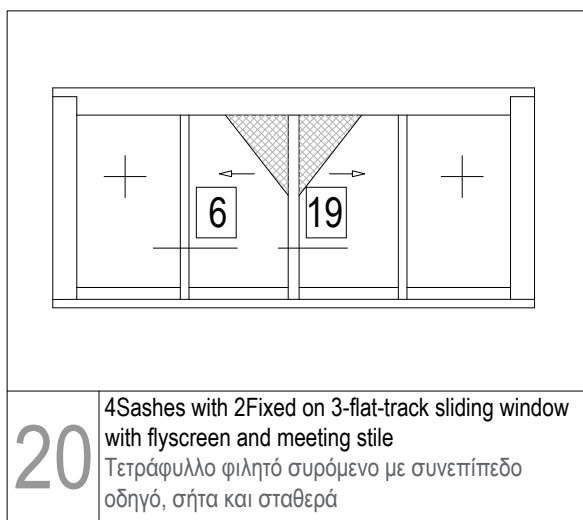
14 Two Sash Parallel Sliding with fixed and flat frame
Δίφυλλο επάλληλο με σταθερό φύλλο και συνεπίπεδο οδηγό



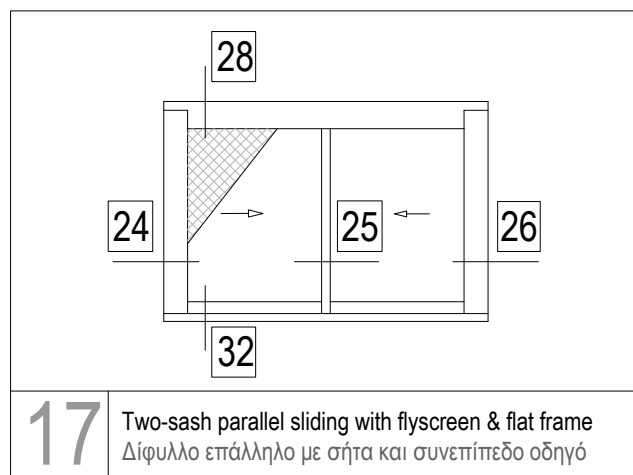
15 Four-sash sliding with meeting stile and flat frame
Τετράφυλλο φιλητό με συνεπίπεδο οδηγό



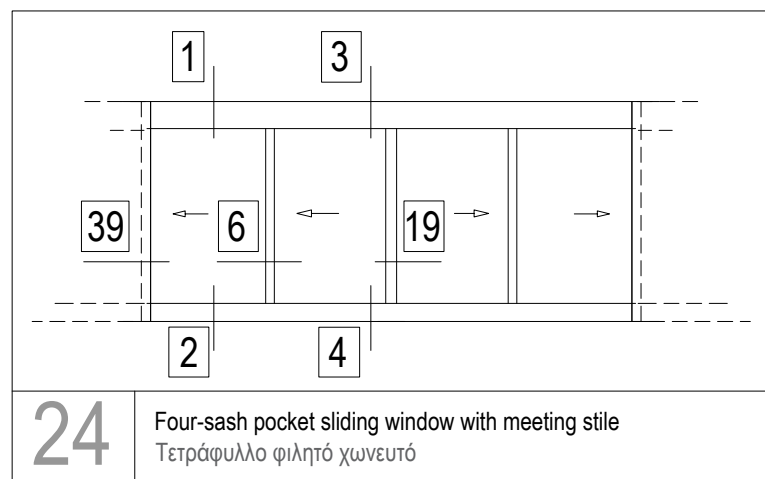
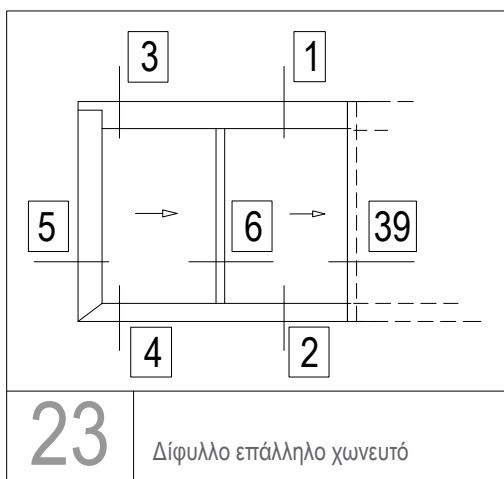
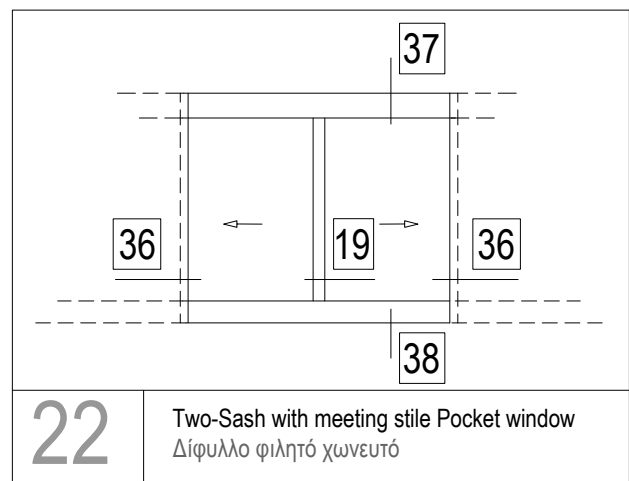
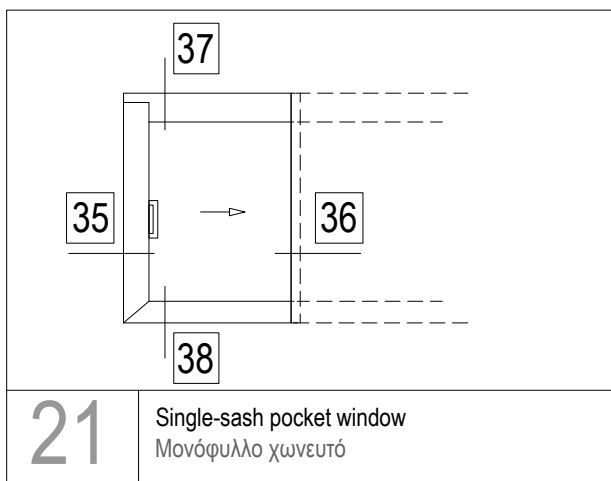
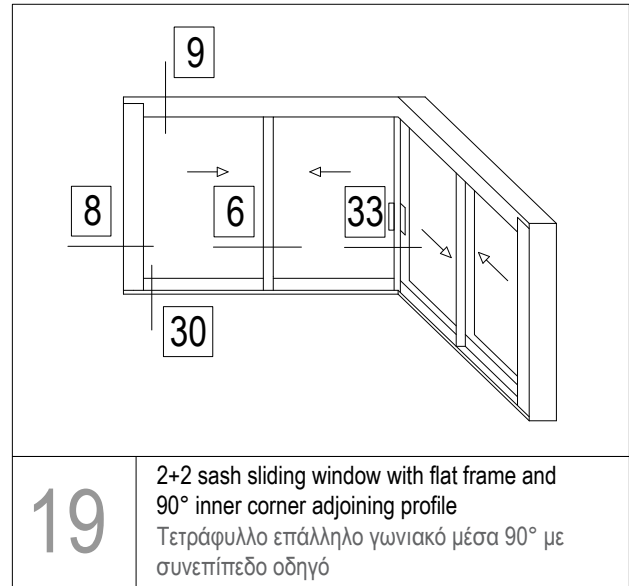
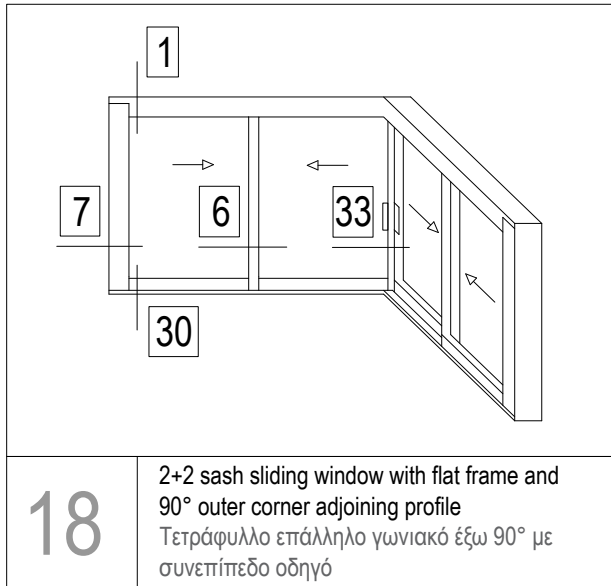
16 Three-sash parallel sliding window with flat frame
Τρίφυλλο επάλληλο συρόμενο με συνεπίπεδο οδηγό

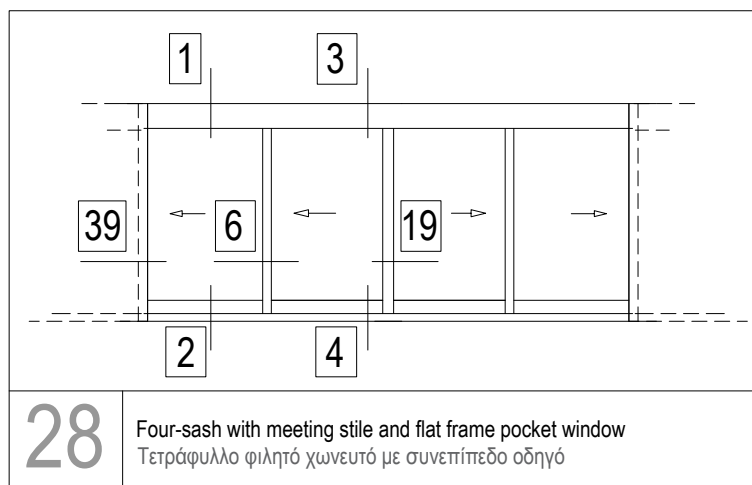
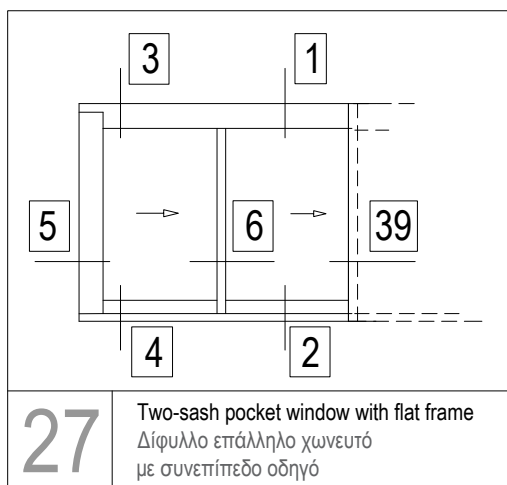
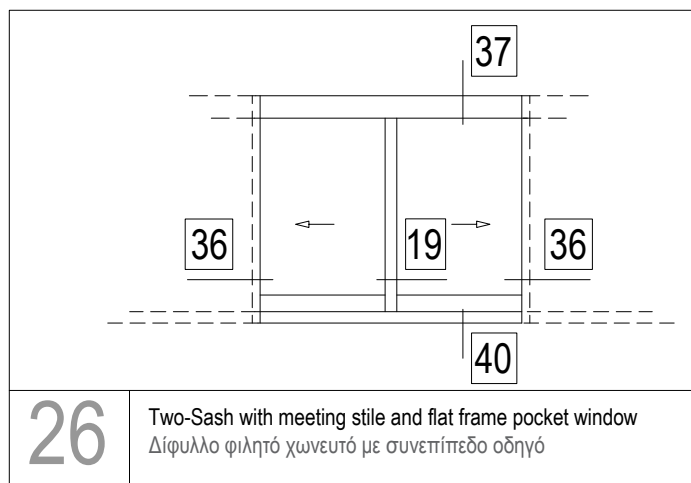
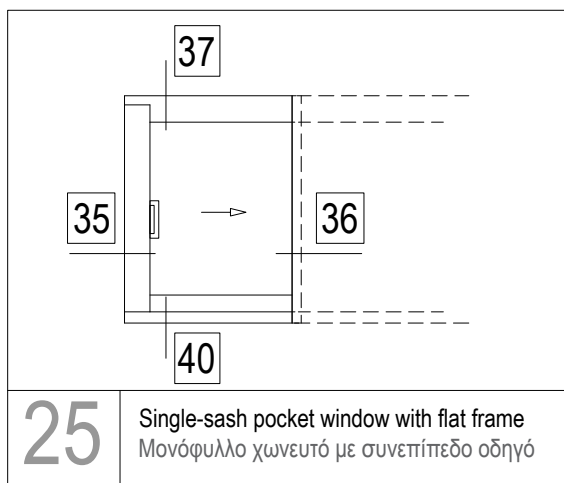


20 4Sashes with 2Fixed on 3-flat-track sliding window with flyscreen and meeting stile
Τετράφυλλο φιλητό συρόμενο με συνεπίπεδο οδηγό, σήτα και σταθερά

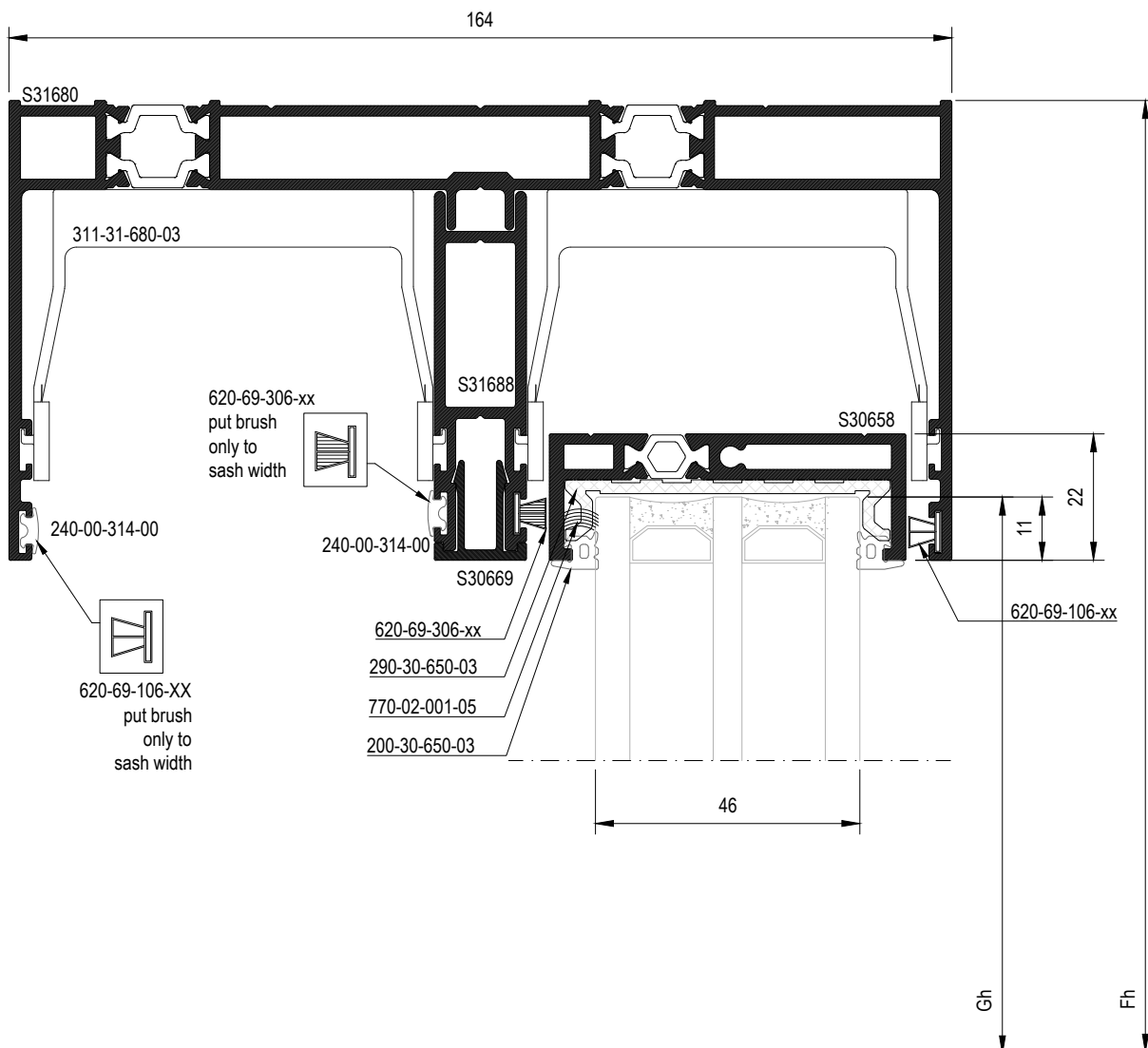


17 Two-sash parallel sliding with flyscreen & flat frame
Δίφυλλο επάλληλο με σήτα και συνεπίπεδο οδηγό



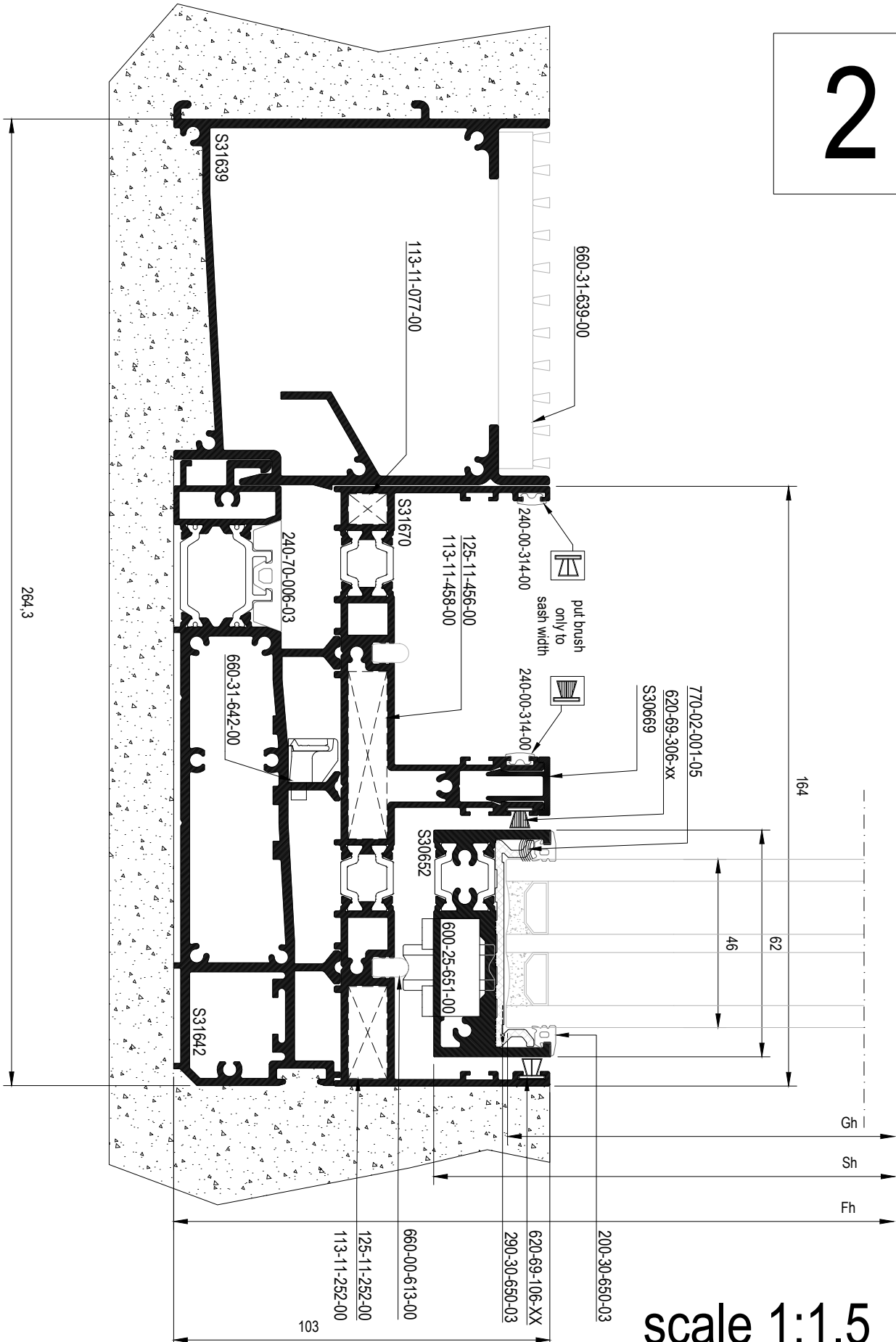


1

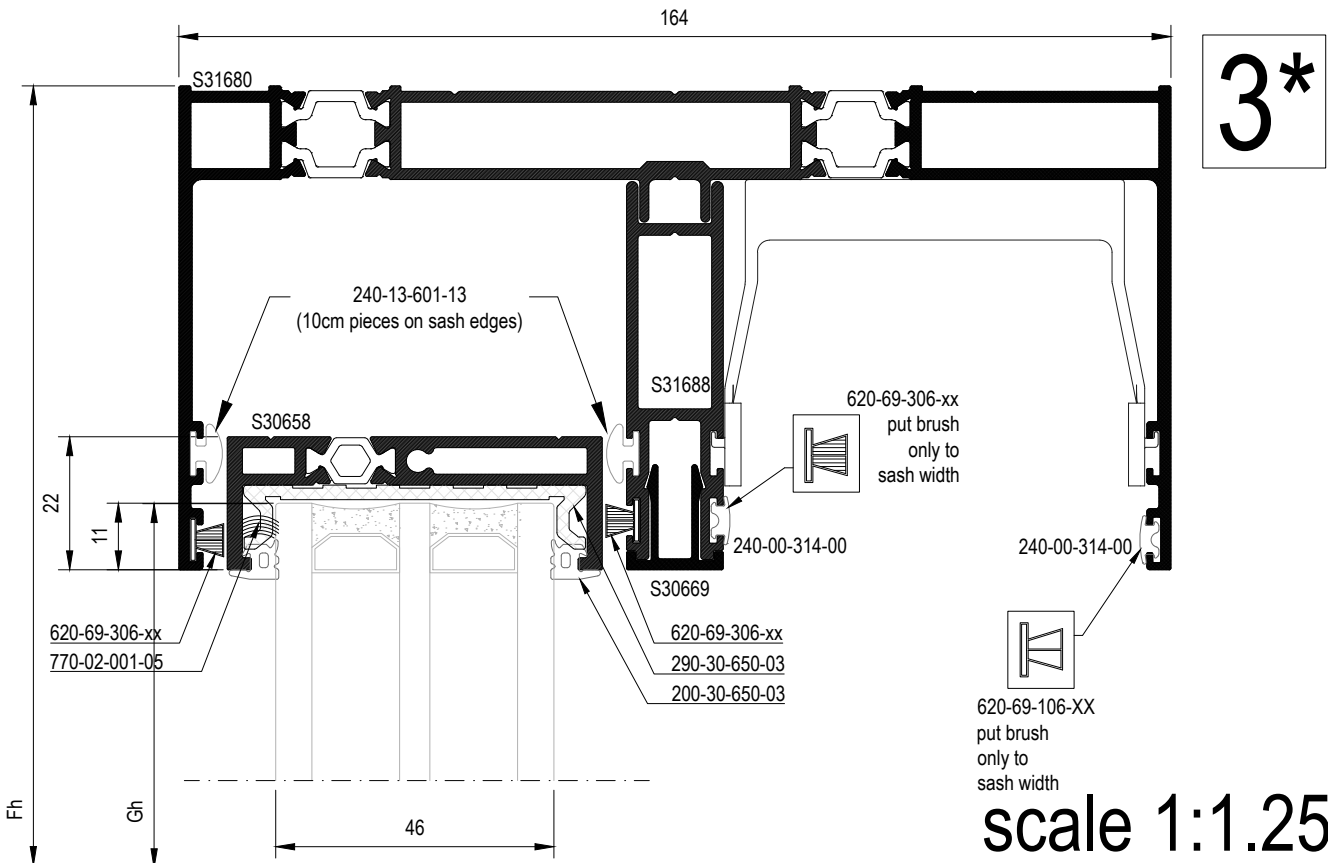
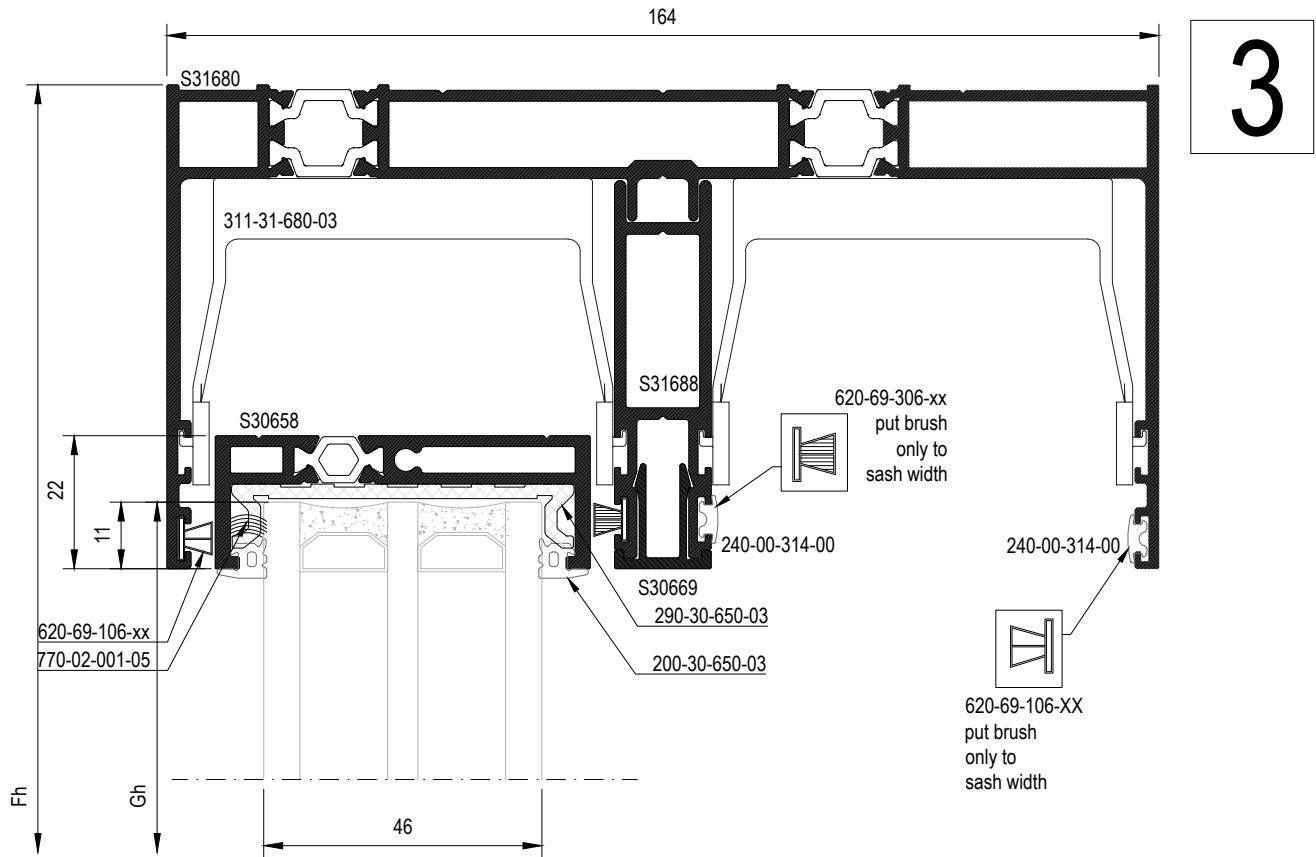


scale 1:1.25

2

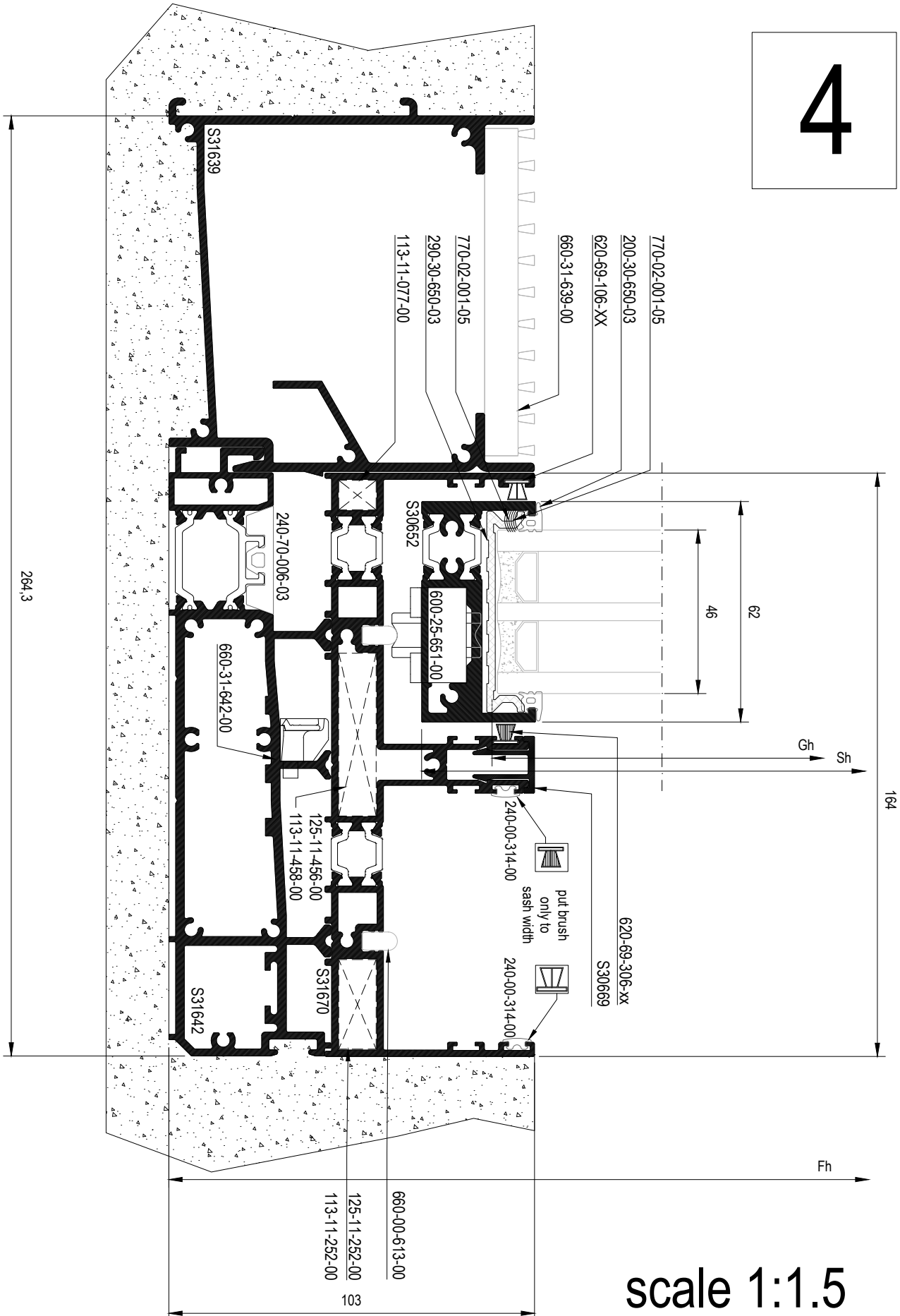


scale 1:1.5



scale 1:1.25

4



scale 1:1.5

[GO TO THE INDEX](#)

5

Fw

610-65-202-xx
200-30-650-03
620-69-106-xx
770-02-001-05
290-30-650-03

S30652

S30669

620-69-306-xx

32

62

46

Gw

164

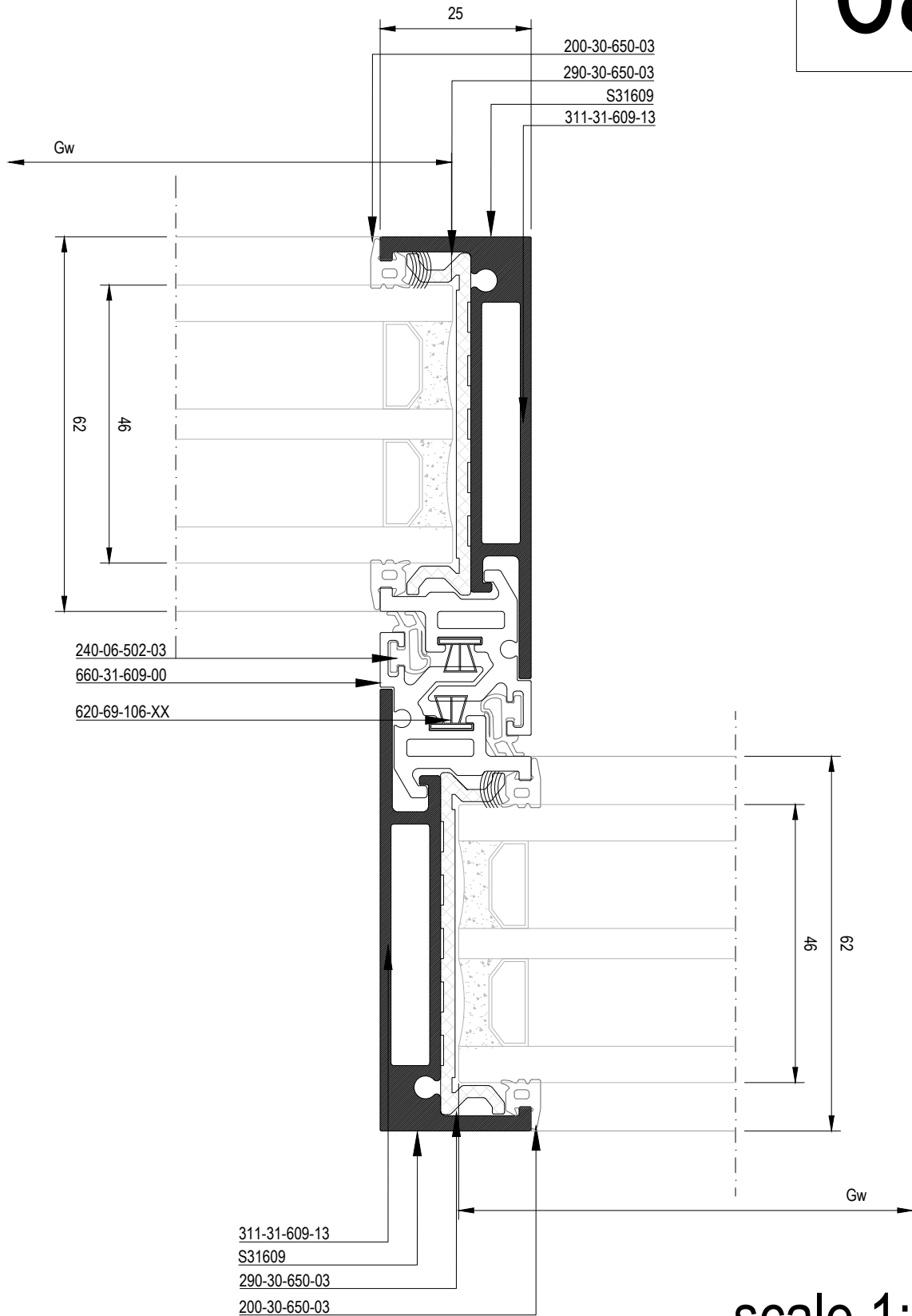
S31670

S31698

59

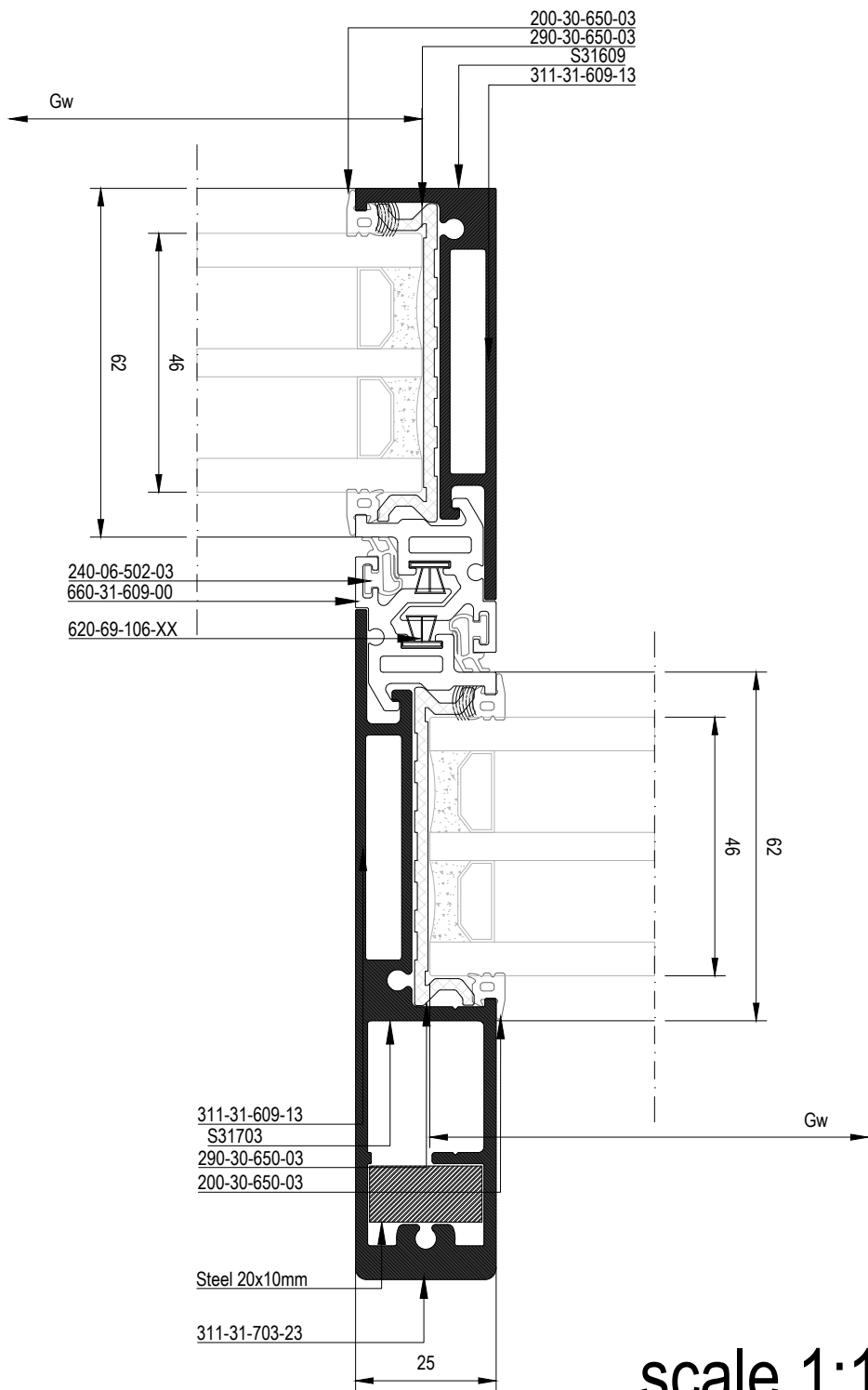
scale 1:1

6a



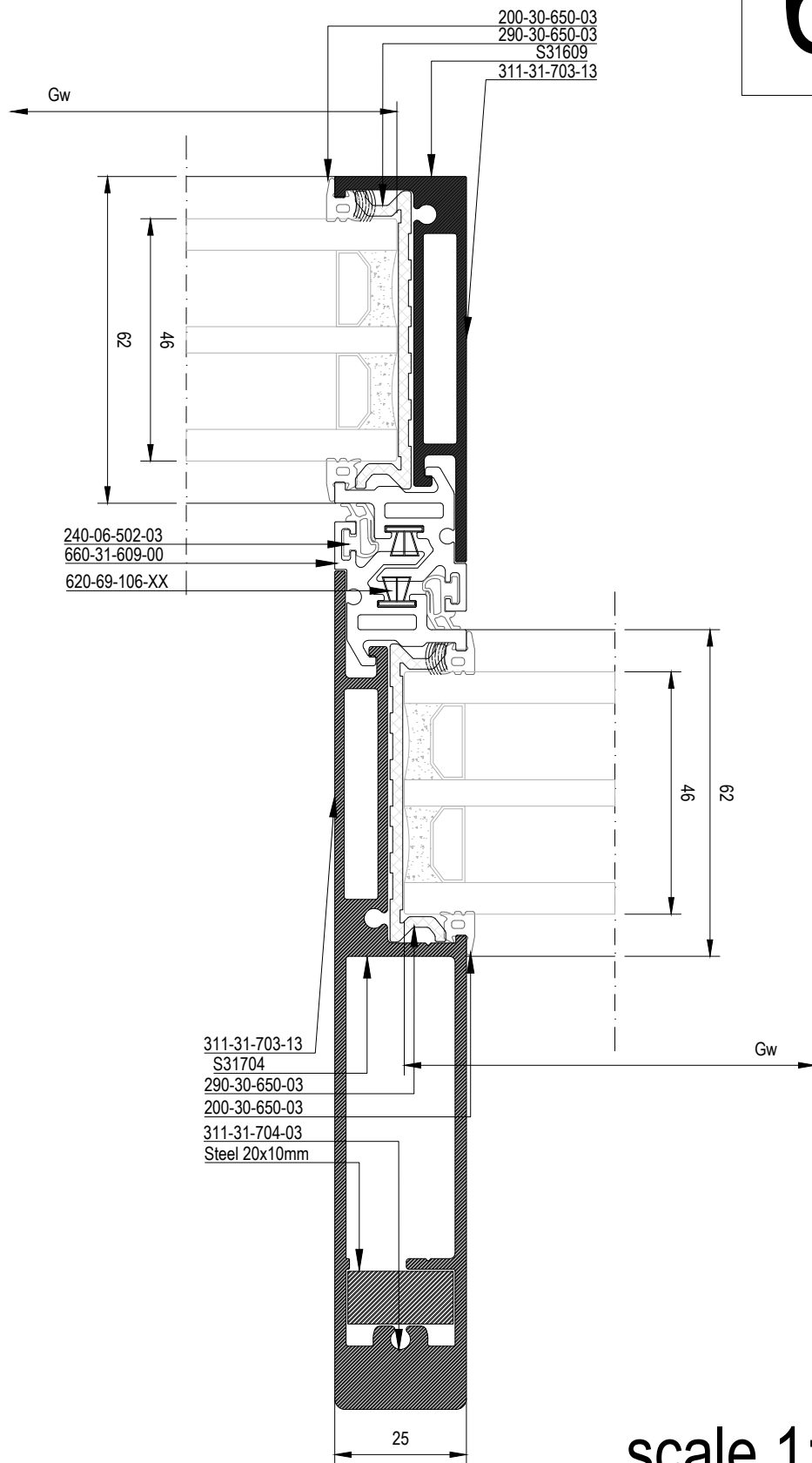
scale 1:1

6b



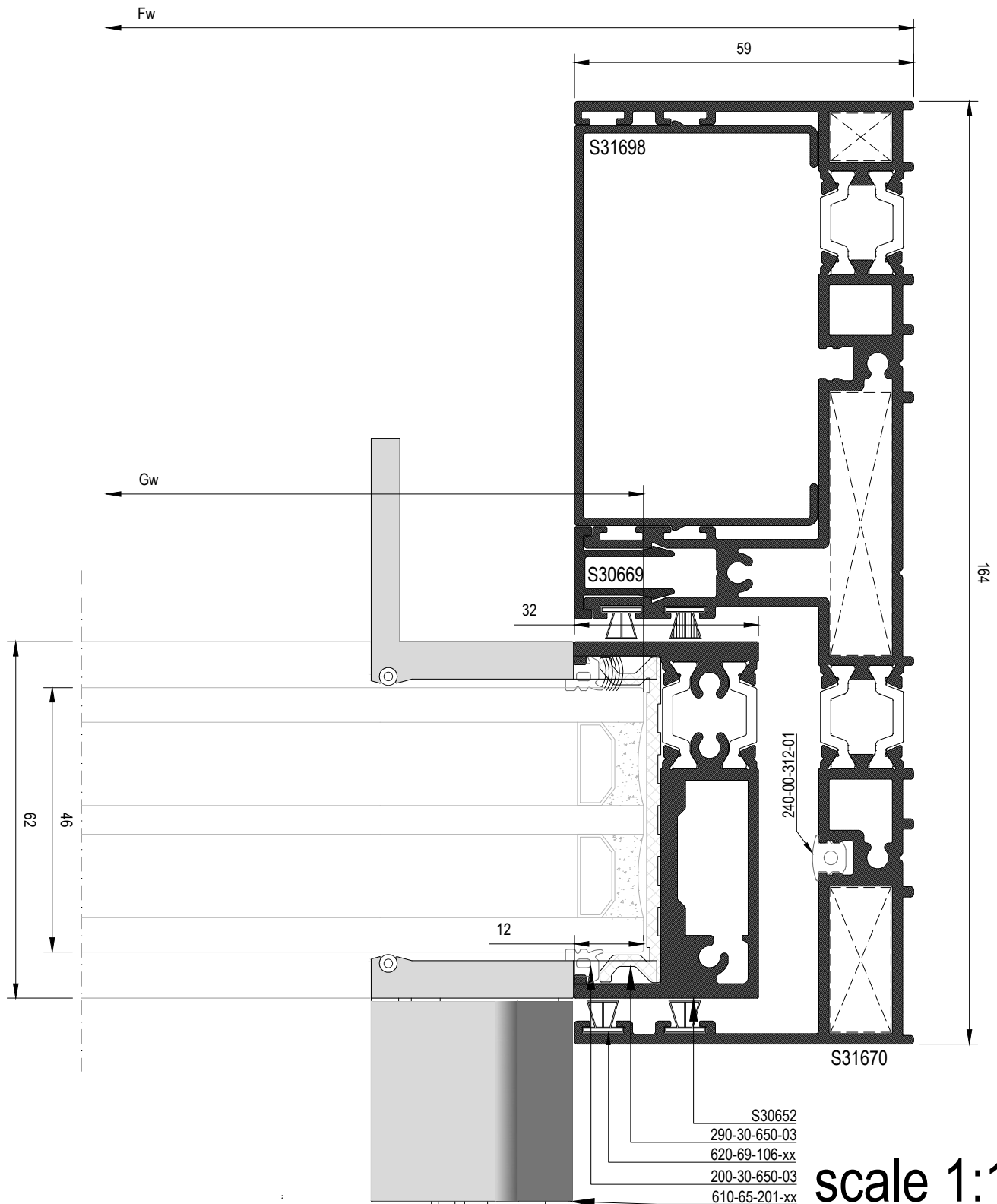
scale 1:1.25

6c



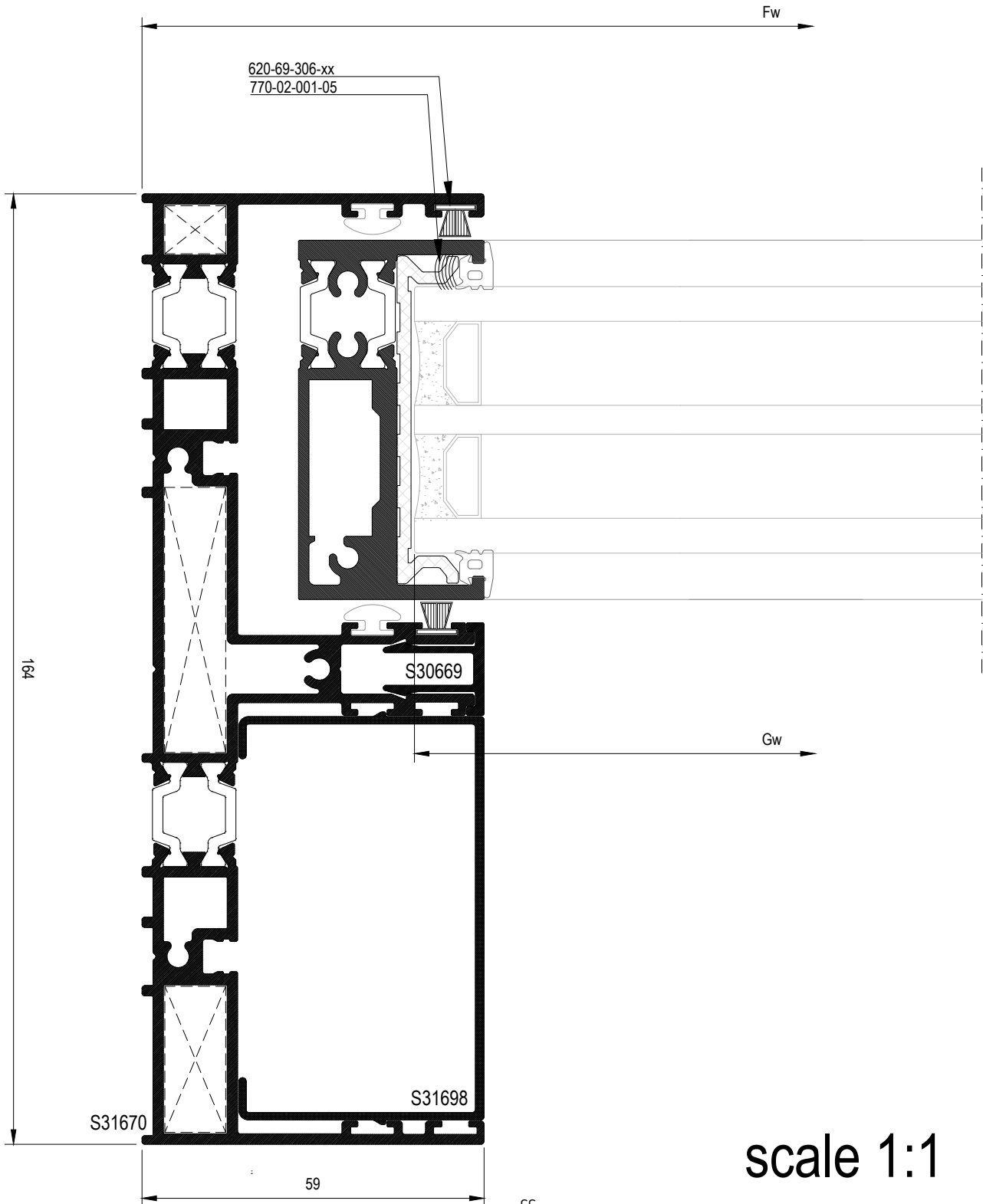
scale 1:1.25

7



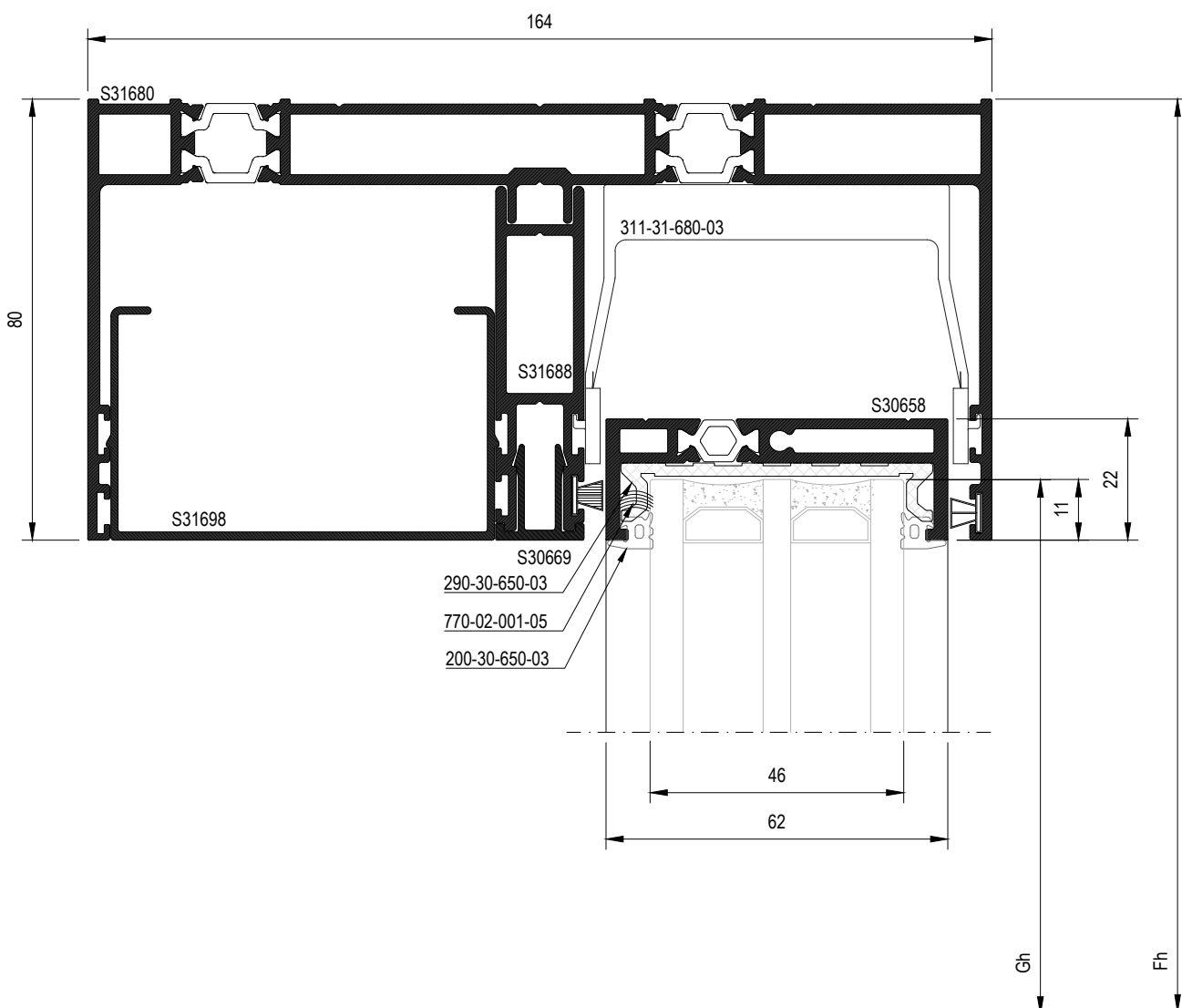
scale 1:1

8



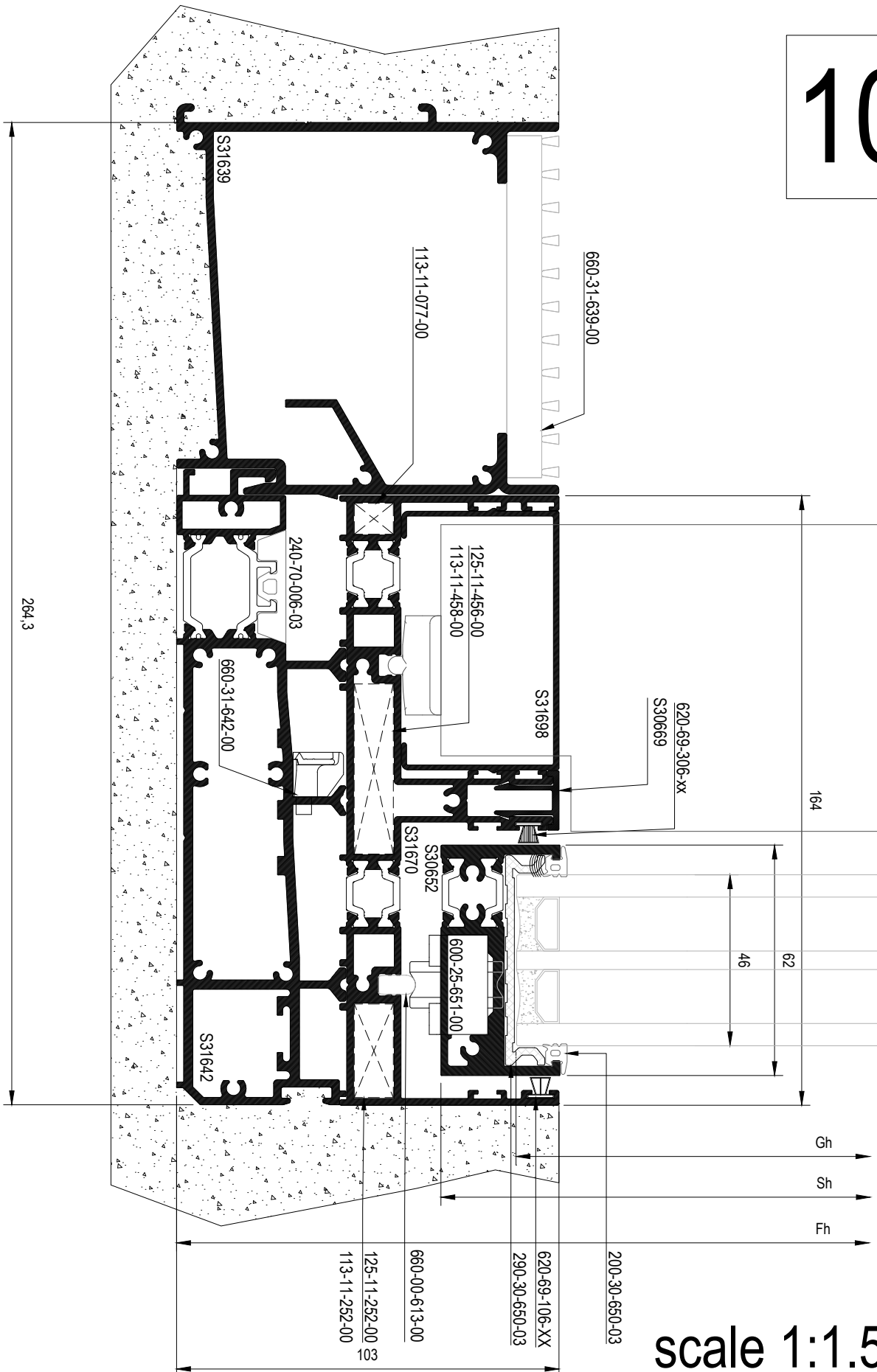
scale 1:1

9



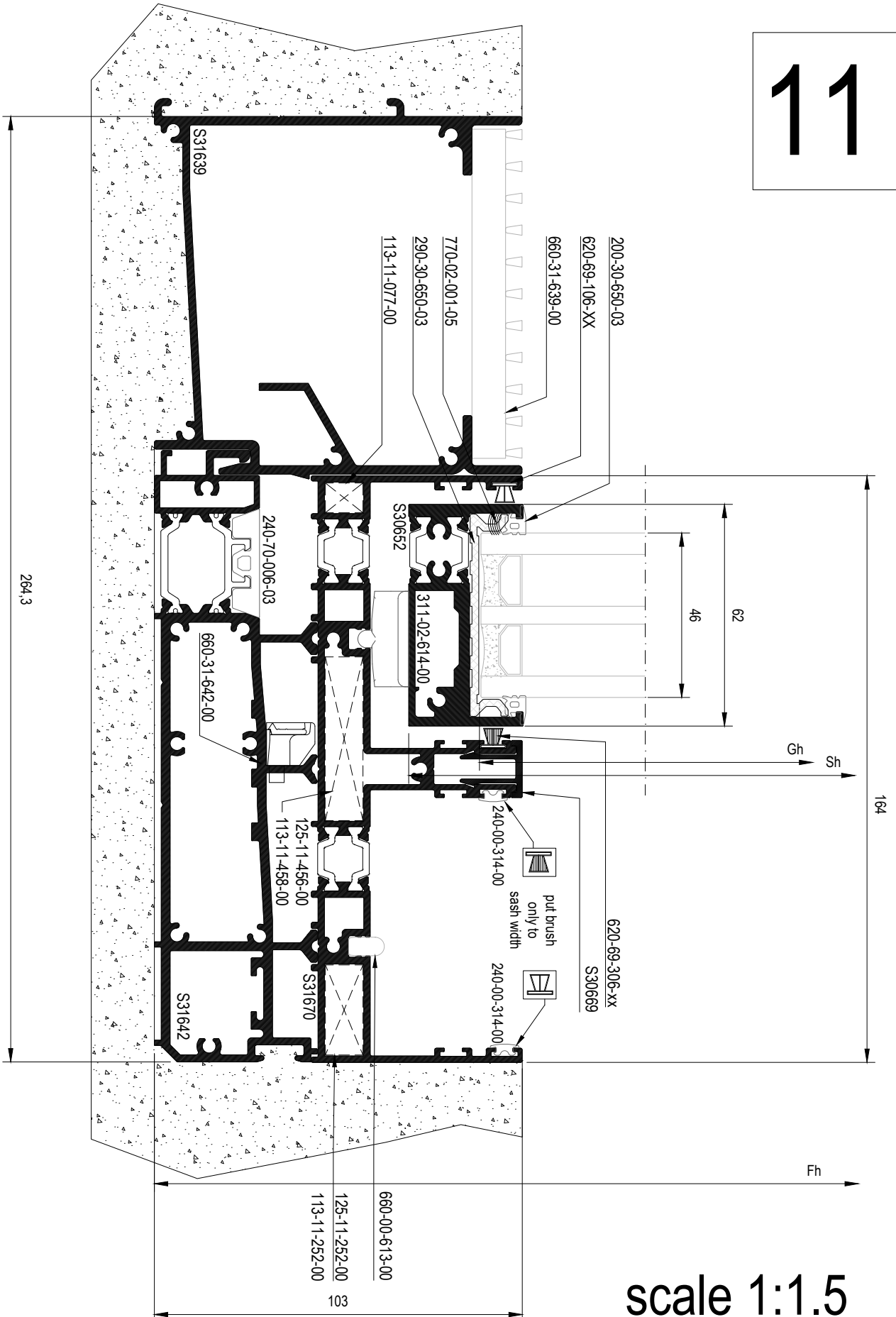
scale 1:1

10

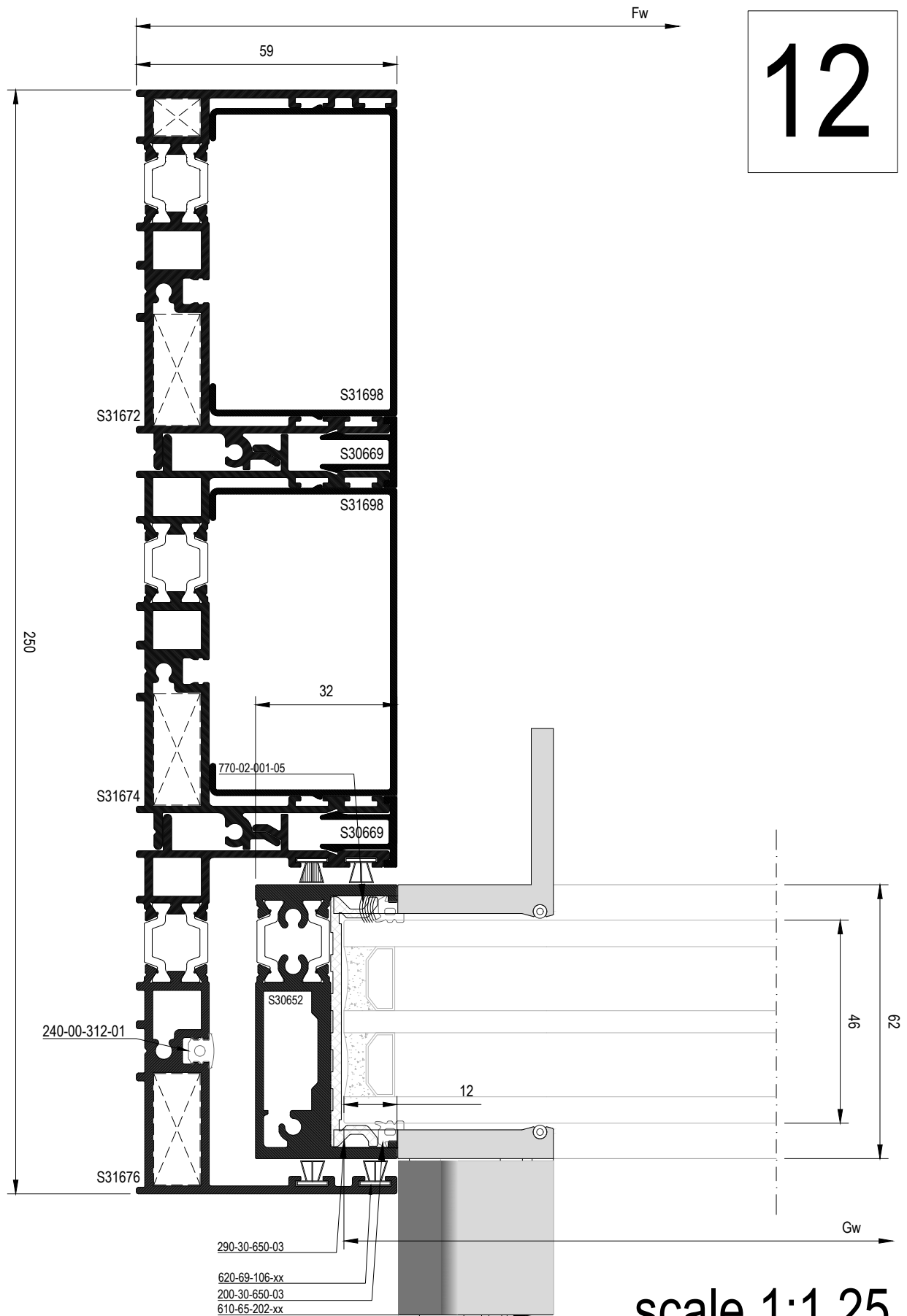


scale 1:1.5

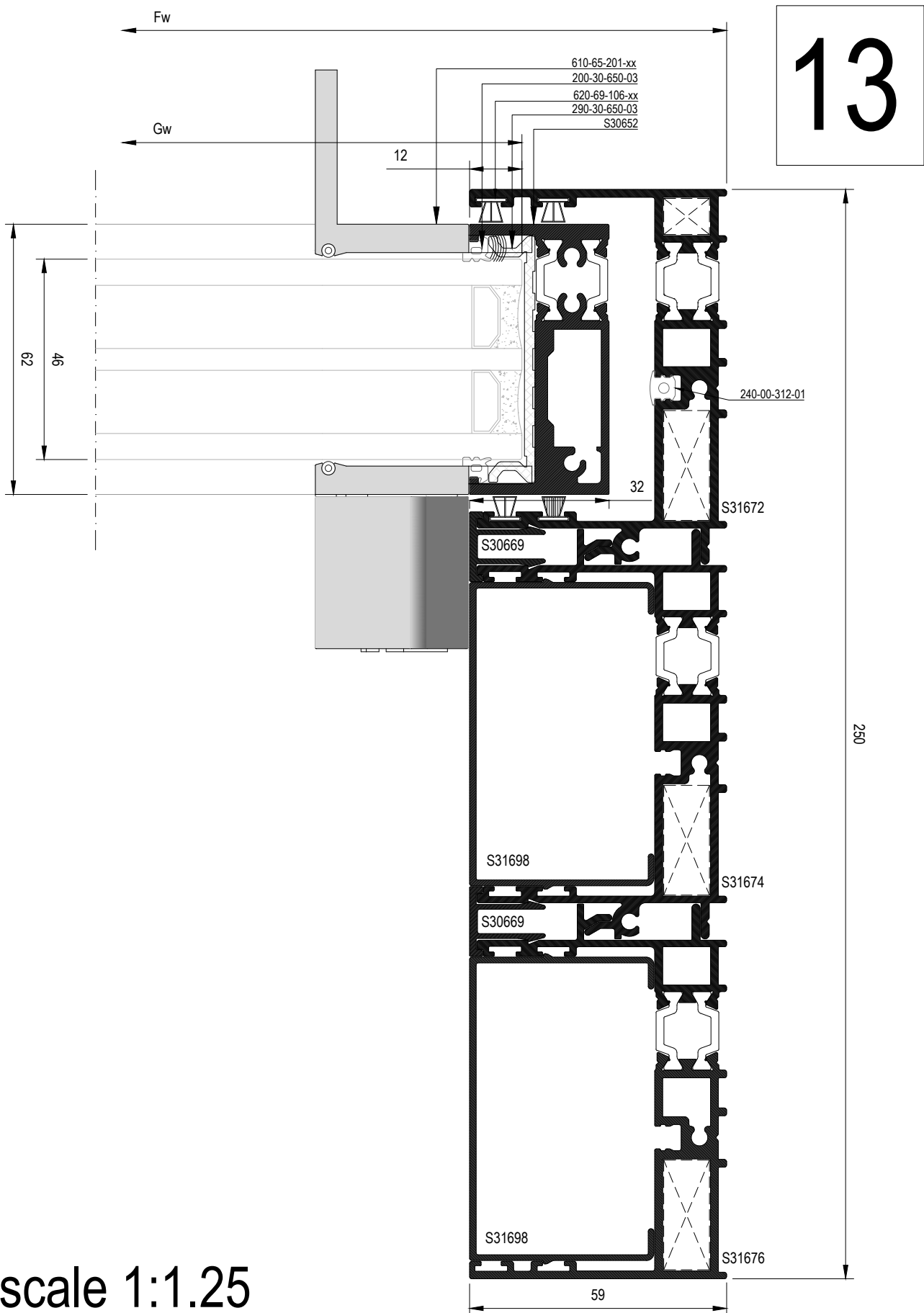
11



scale 1:1.5

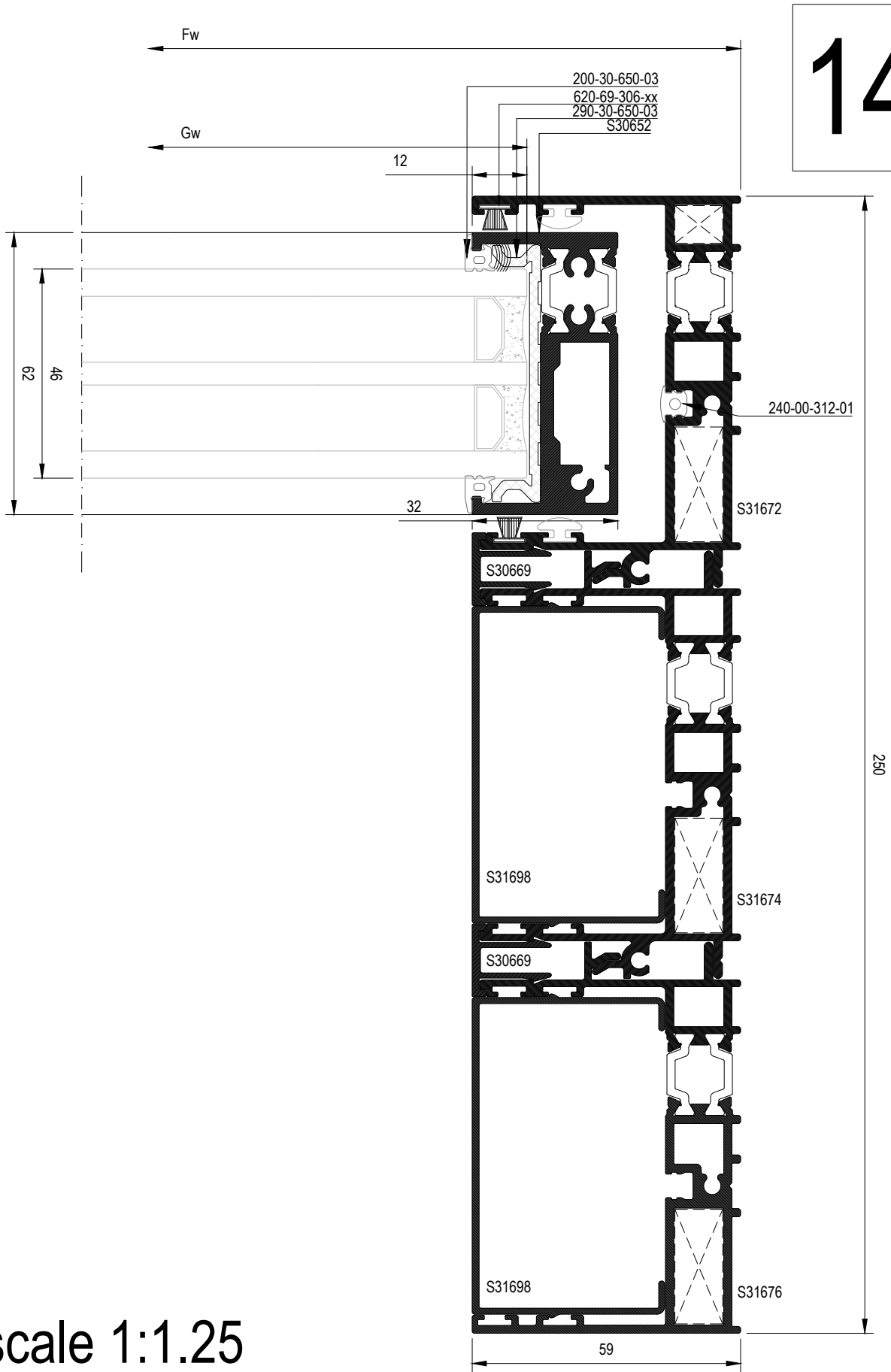


scale 1:1.25



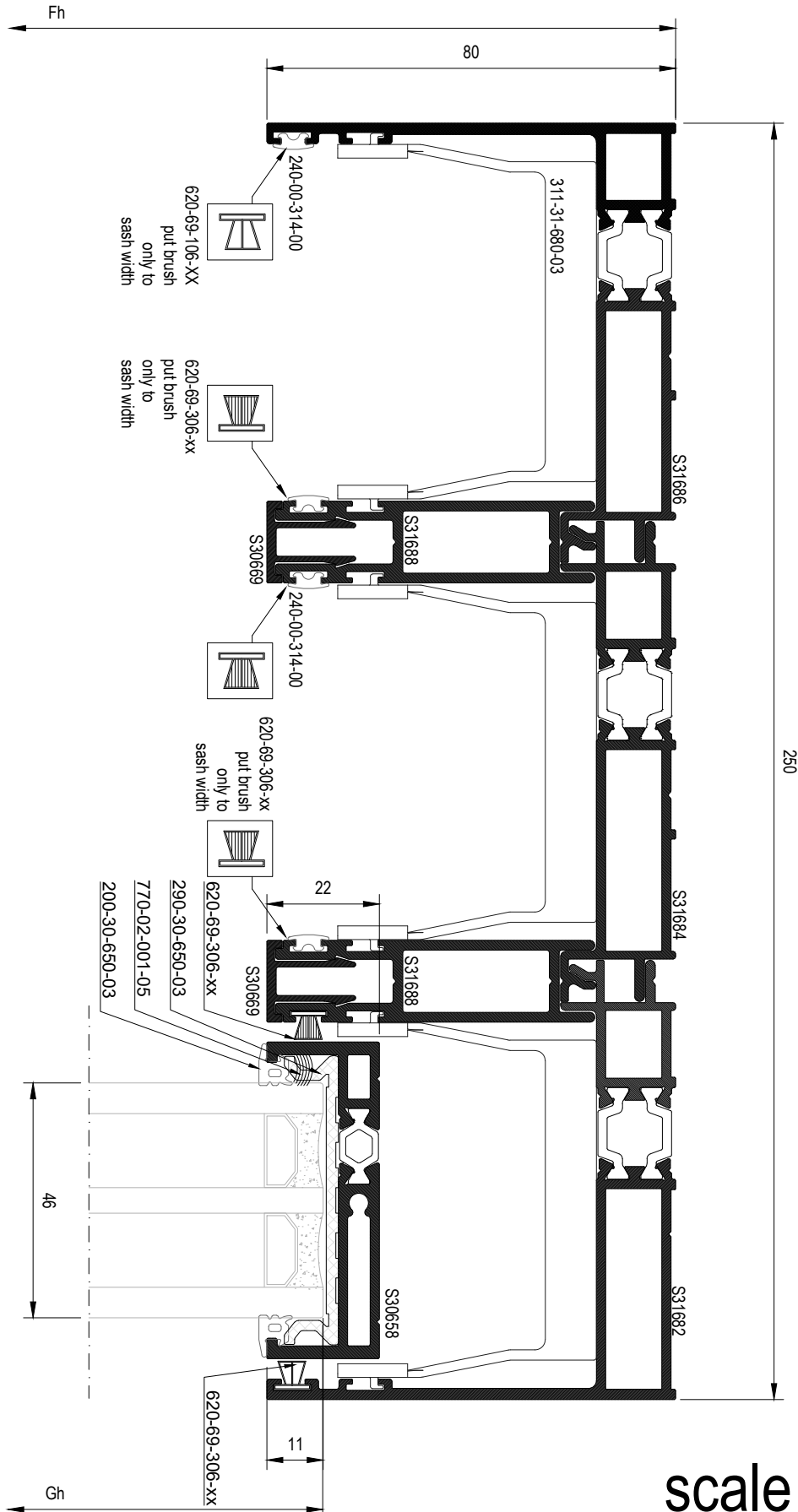
scale 1:1.25

14



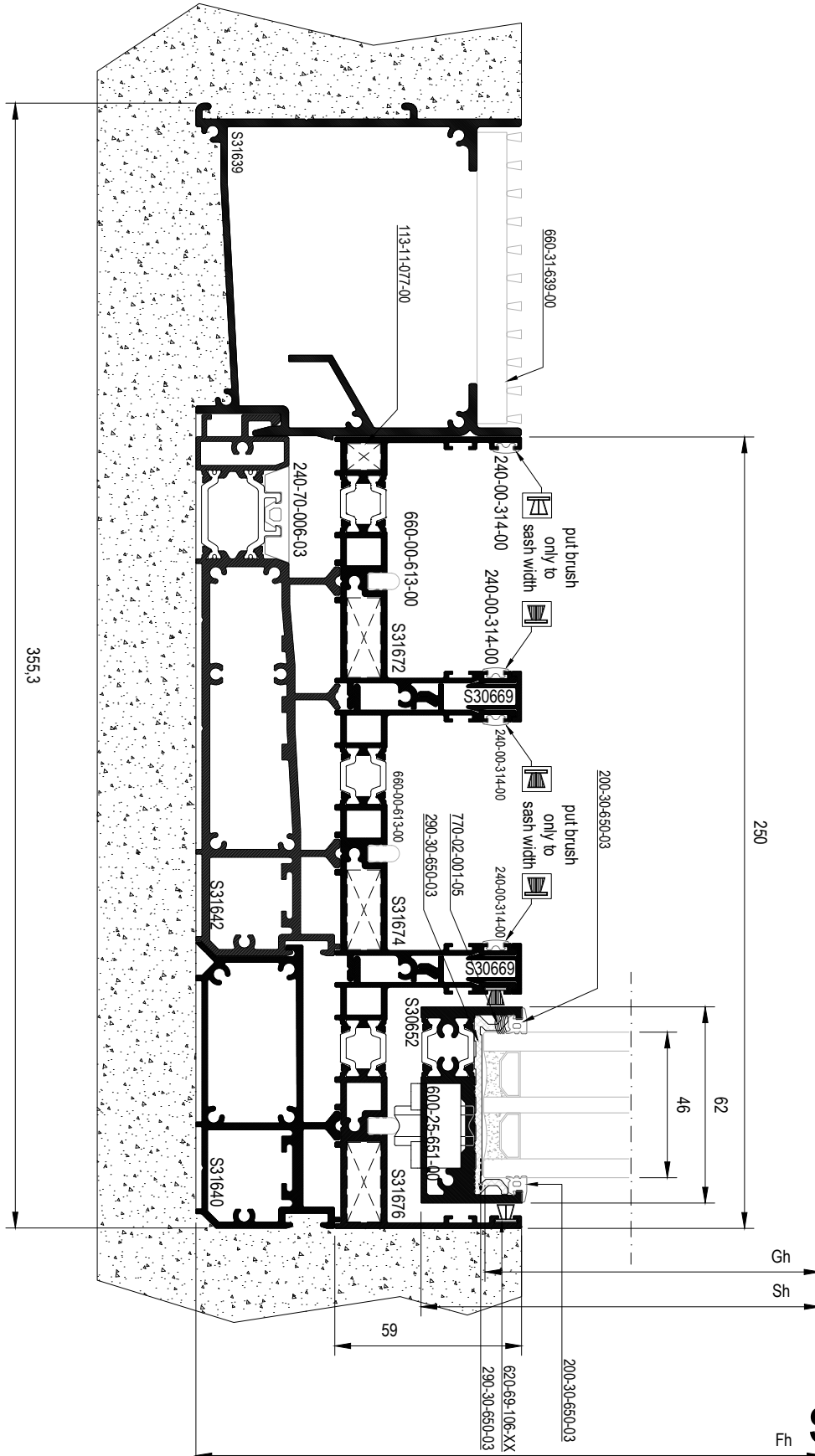
scale 1:1.25

15



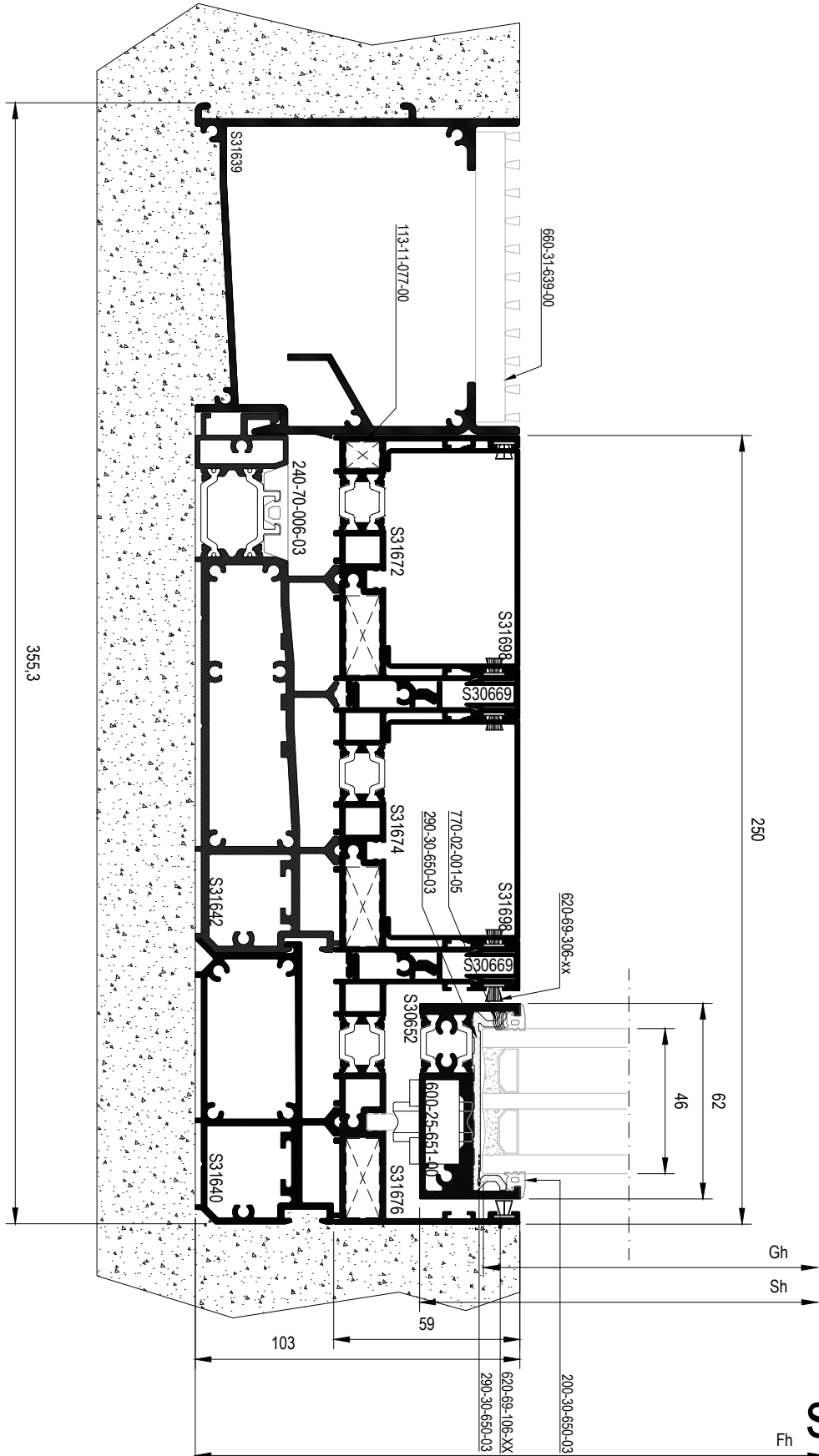
scale 1:1.25

16



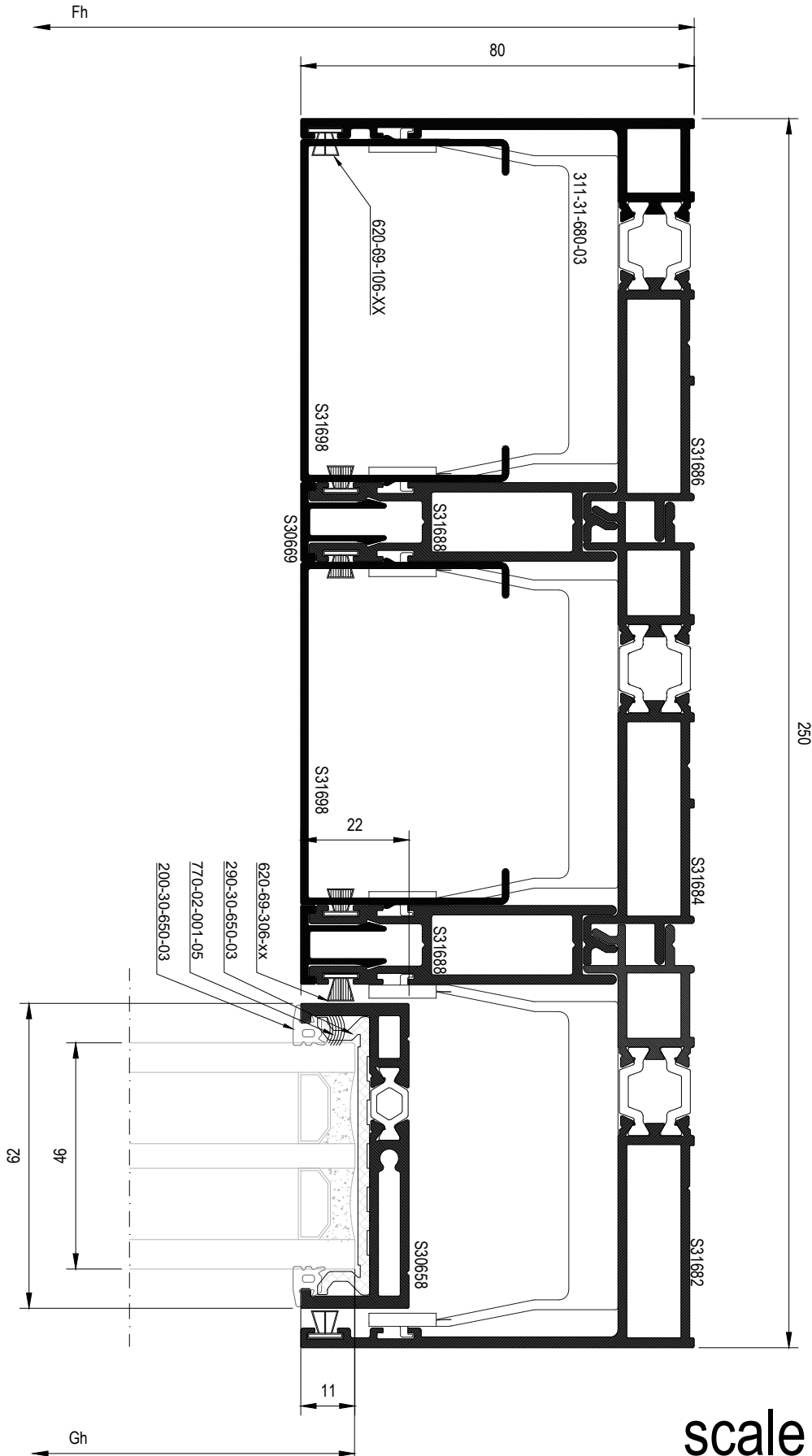
scale 1:2

17



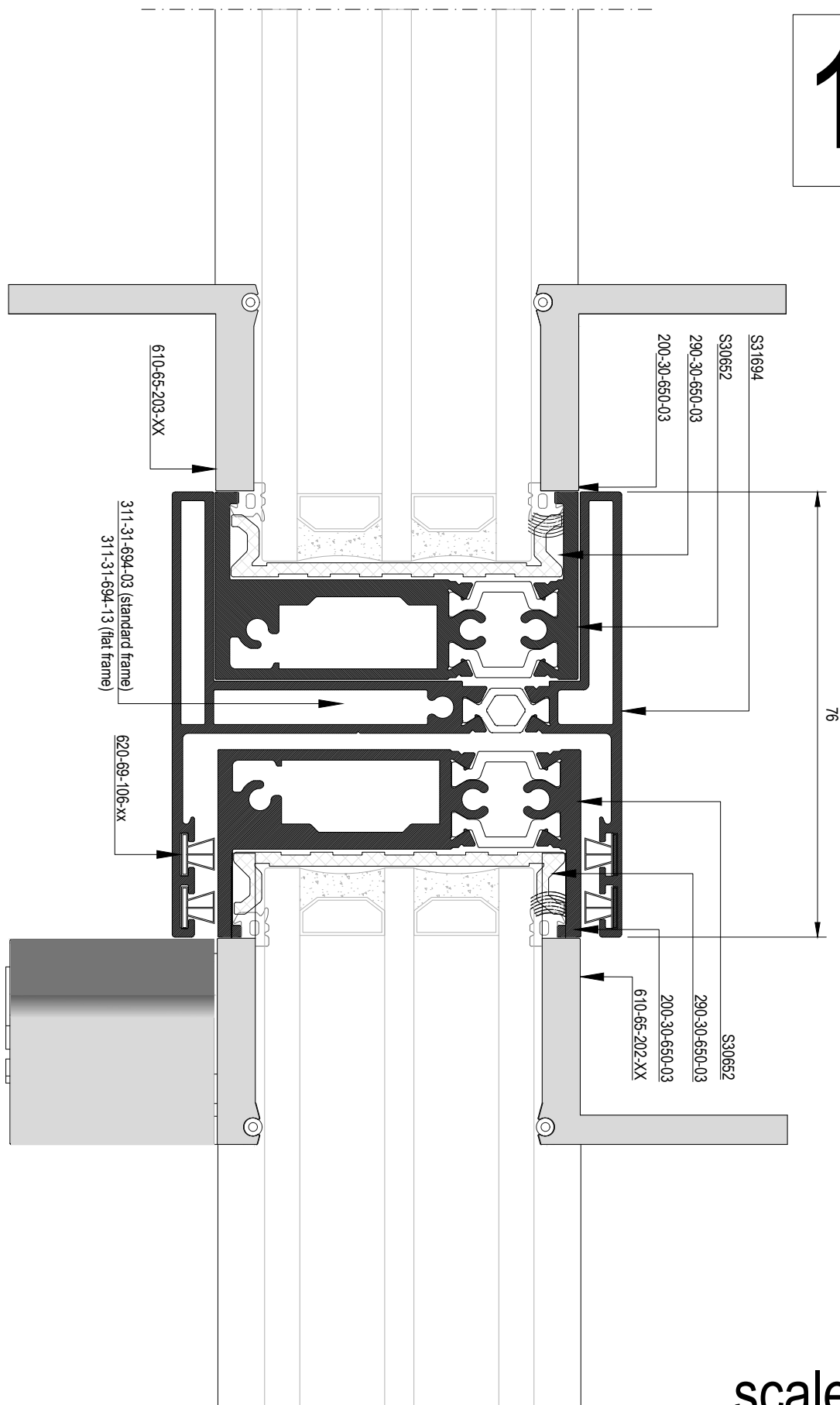
scale 1:2

18



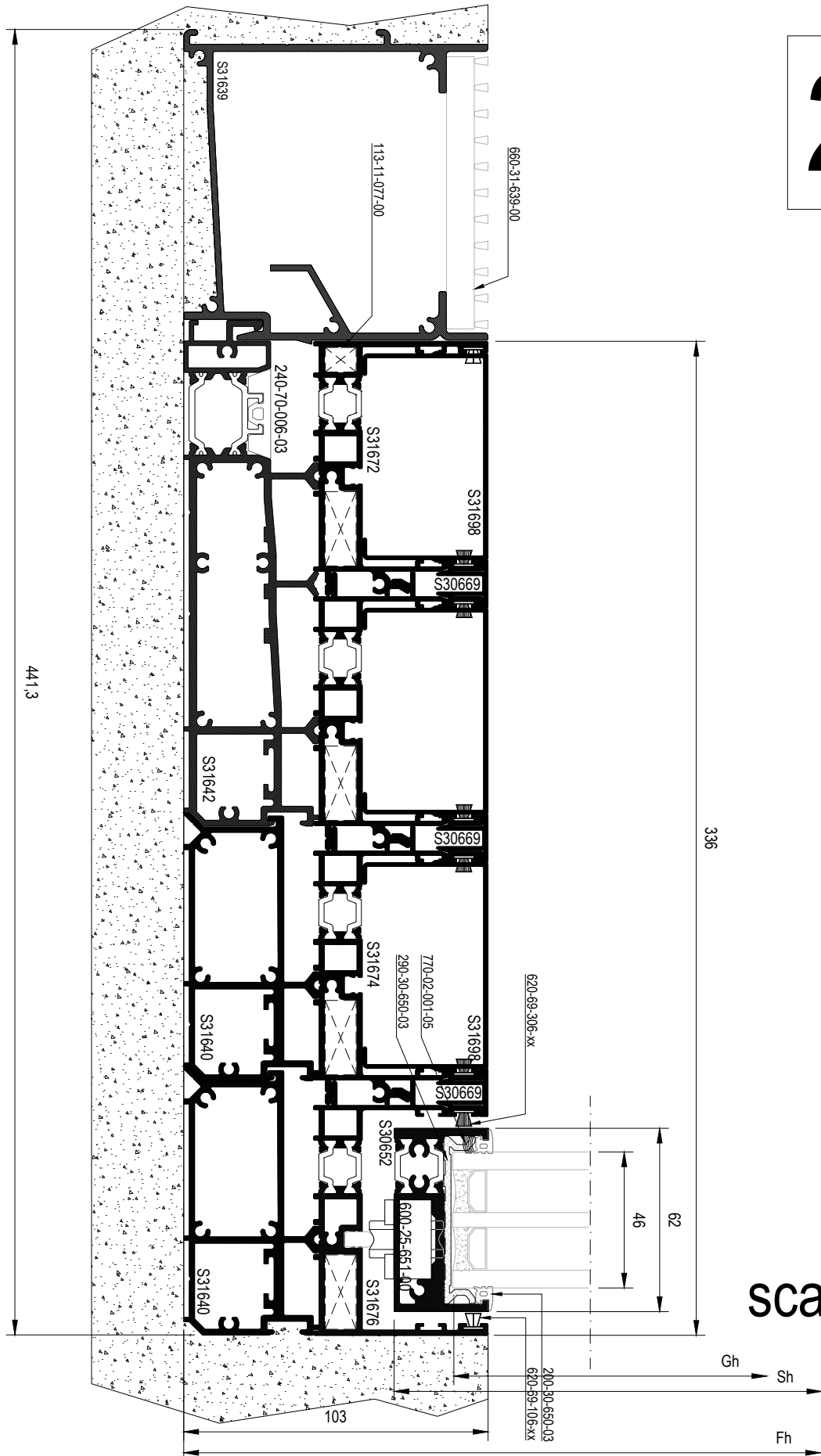
scale 1:1.25

19



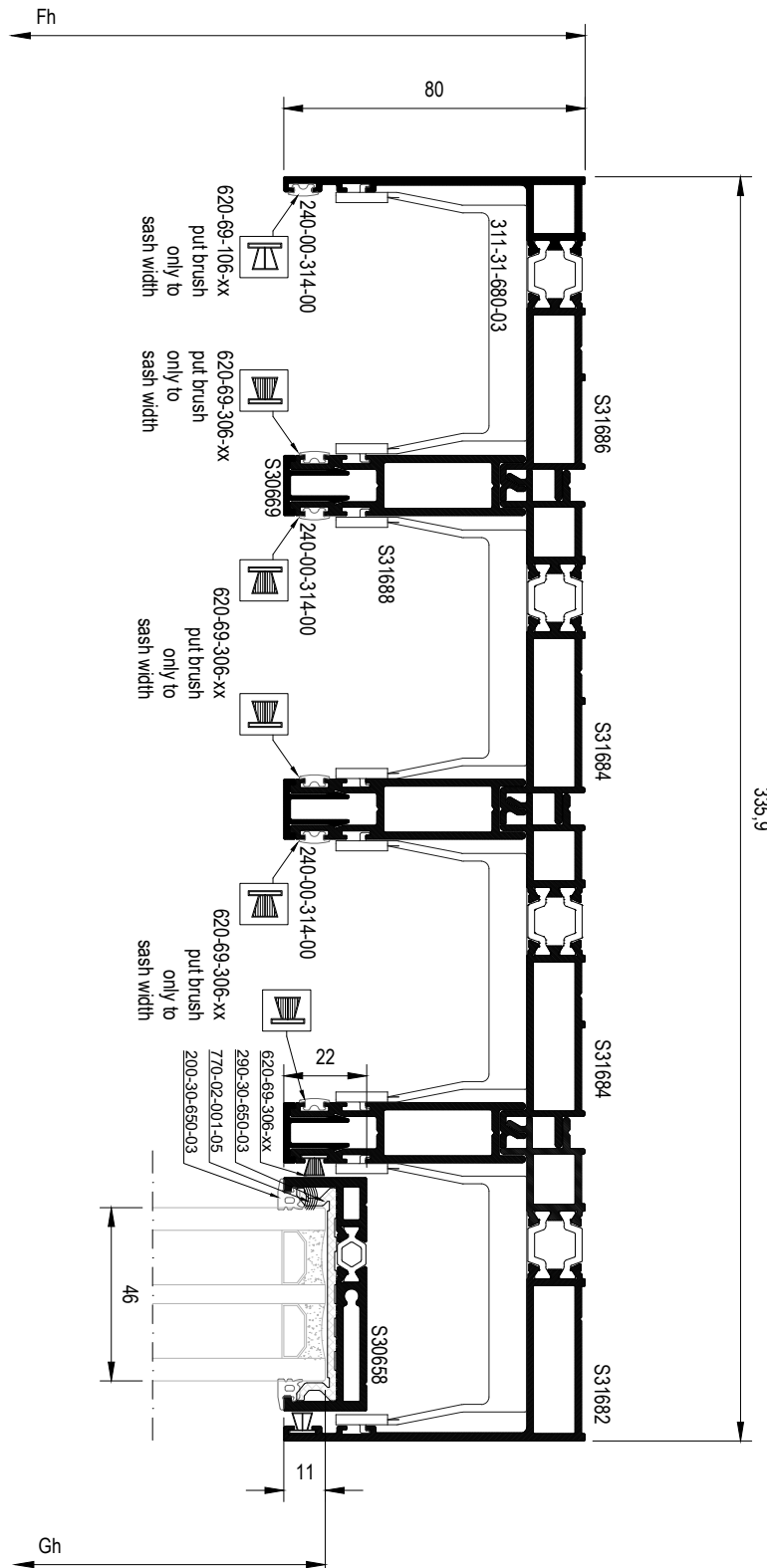
scale 1:1

20



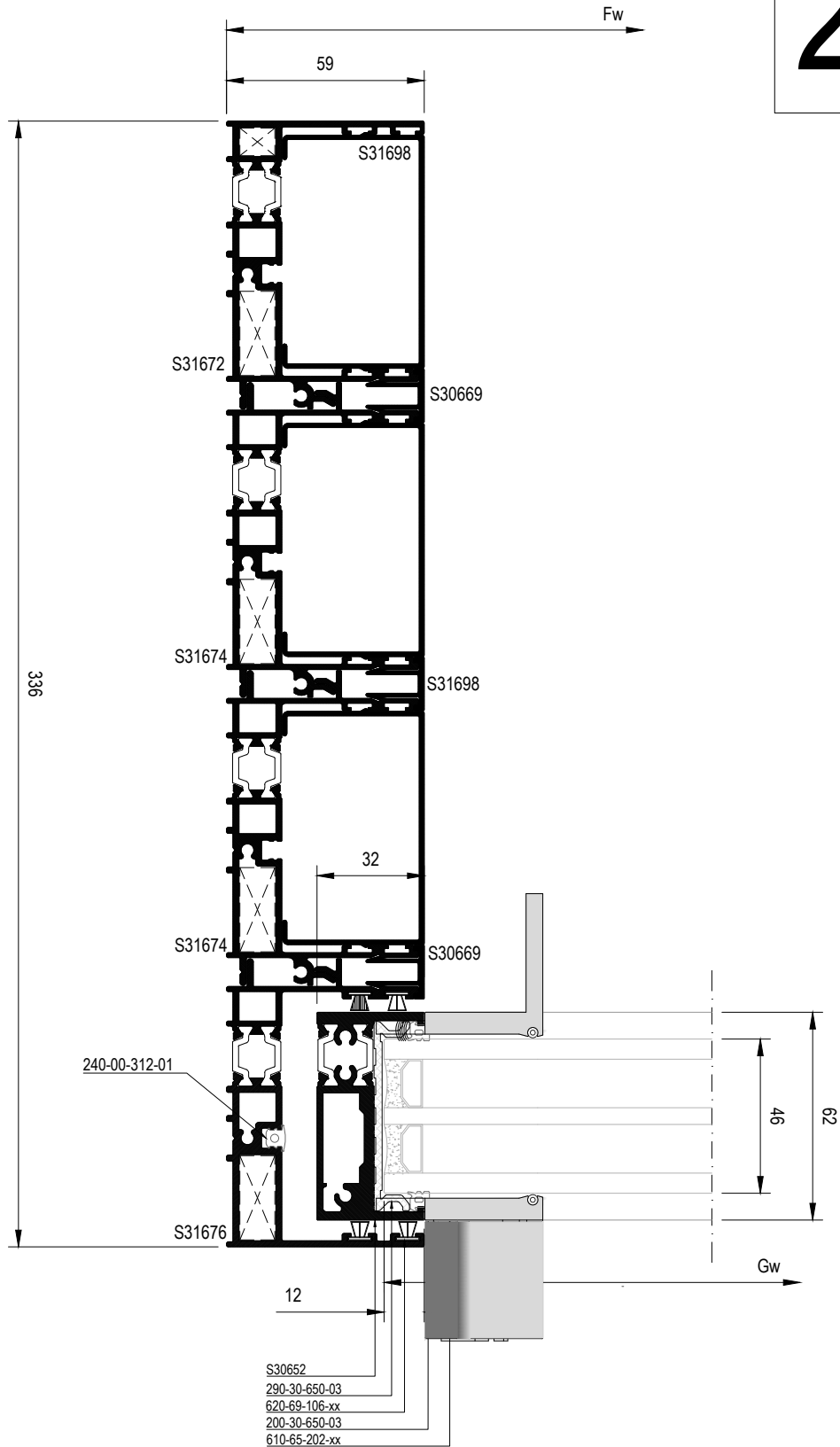
scale 1:2

21



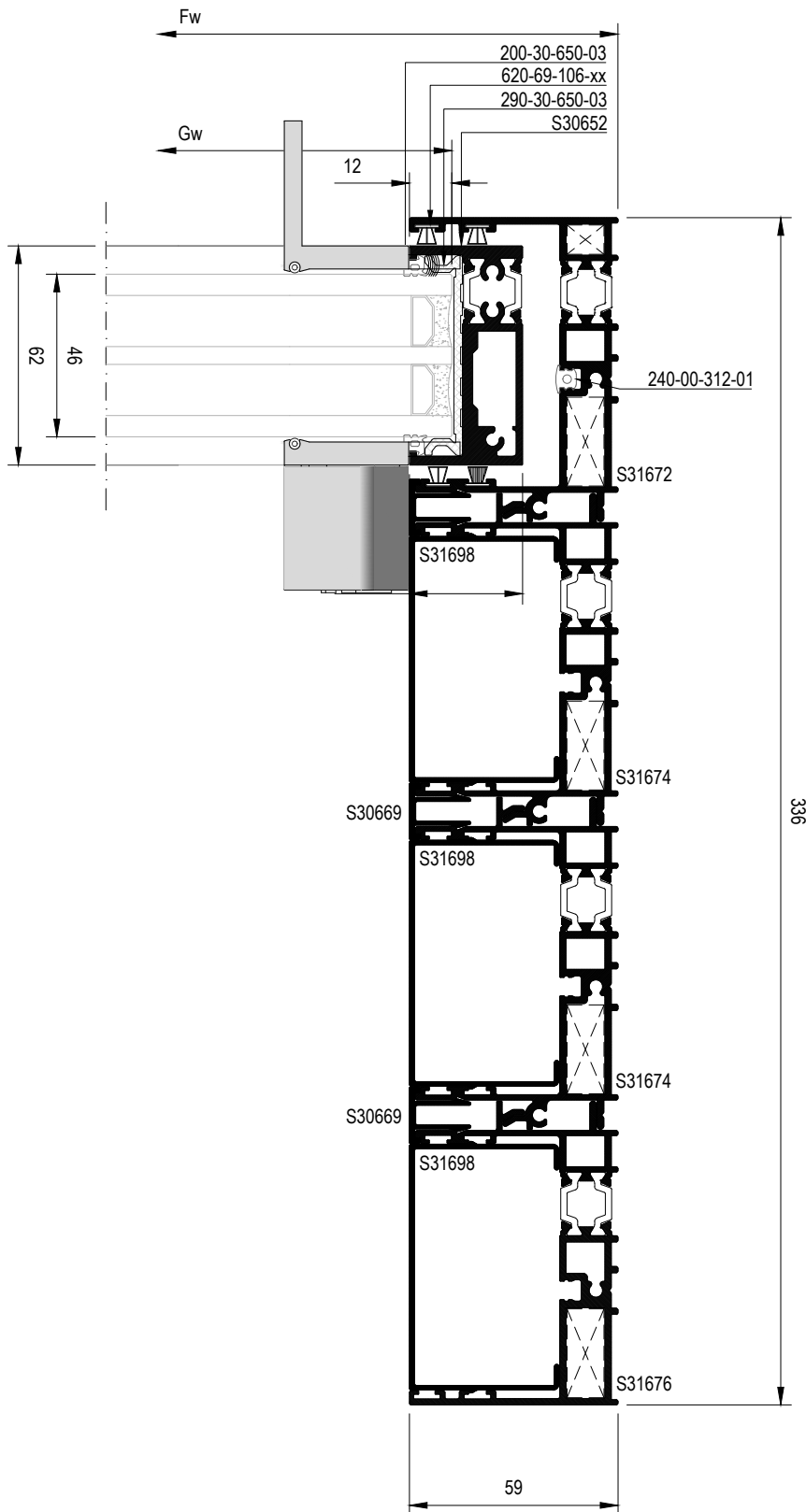
scale 1:2

22



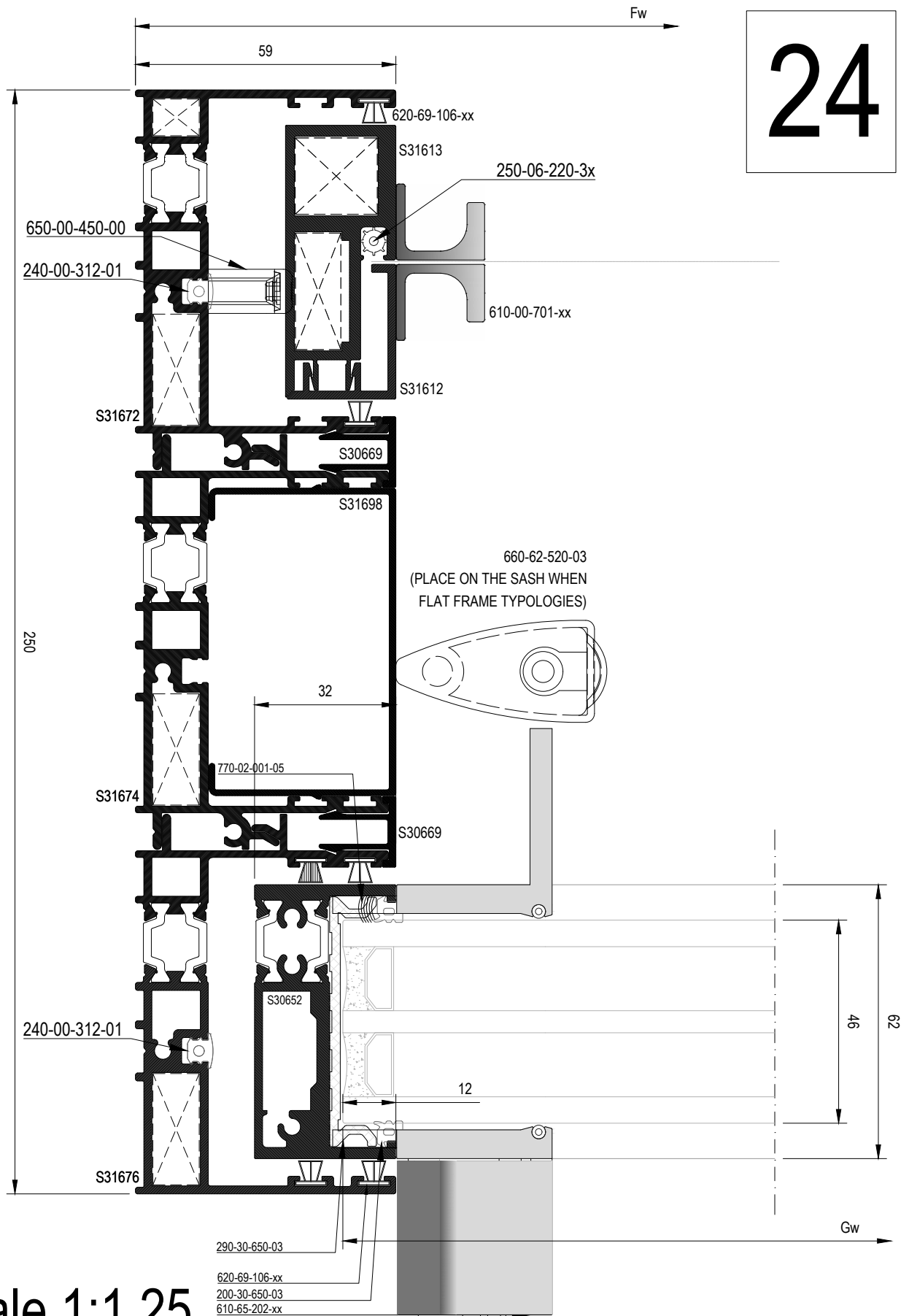
scale 1:2

23



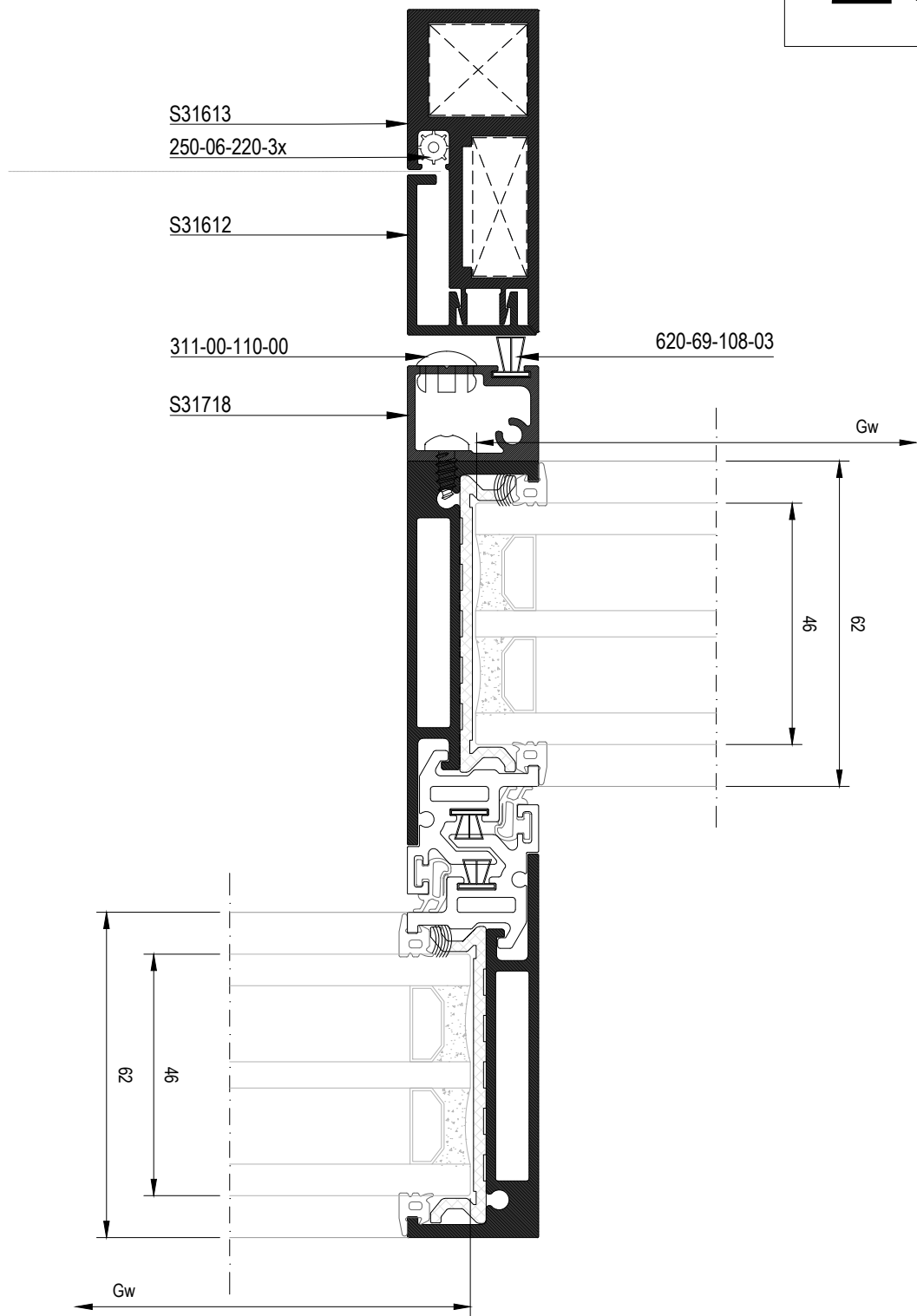
scale 1:2

24



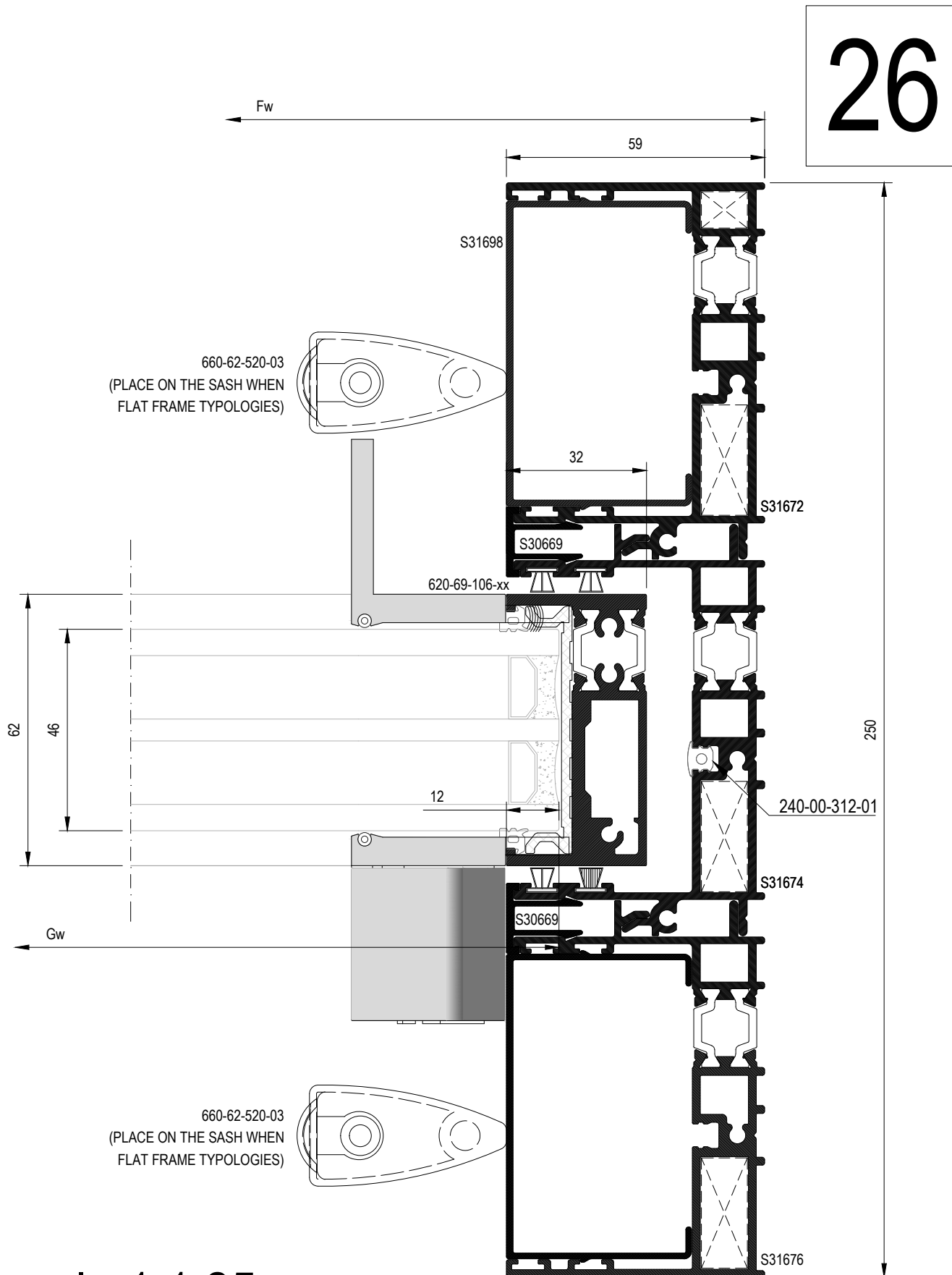
scale 1:1.25

25



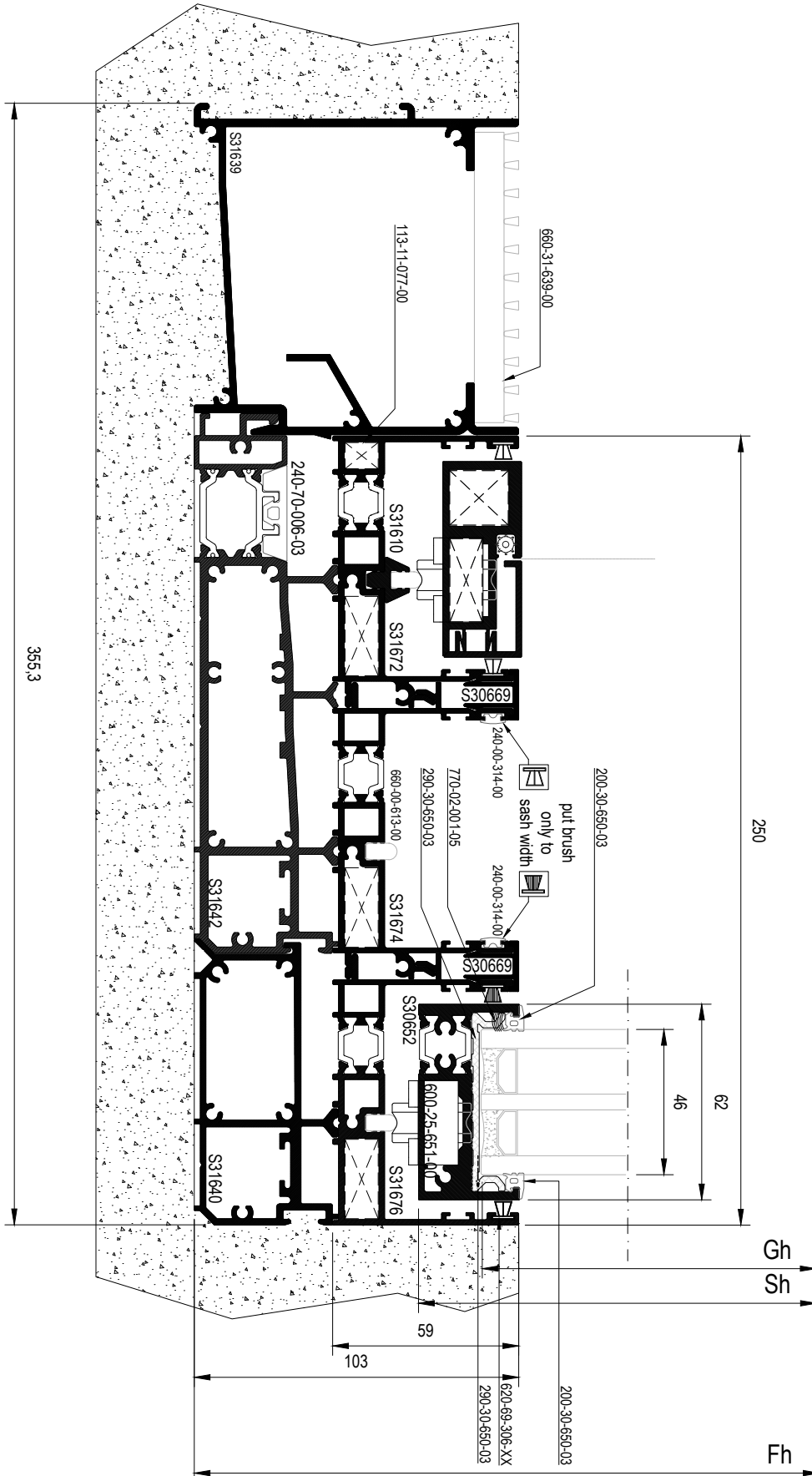
scale 1:1.25

26

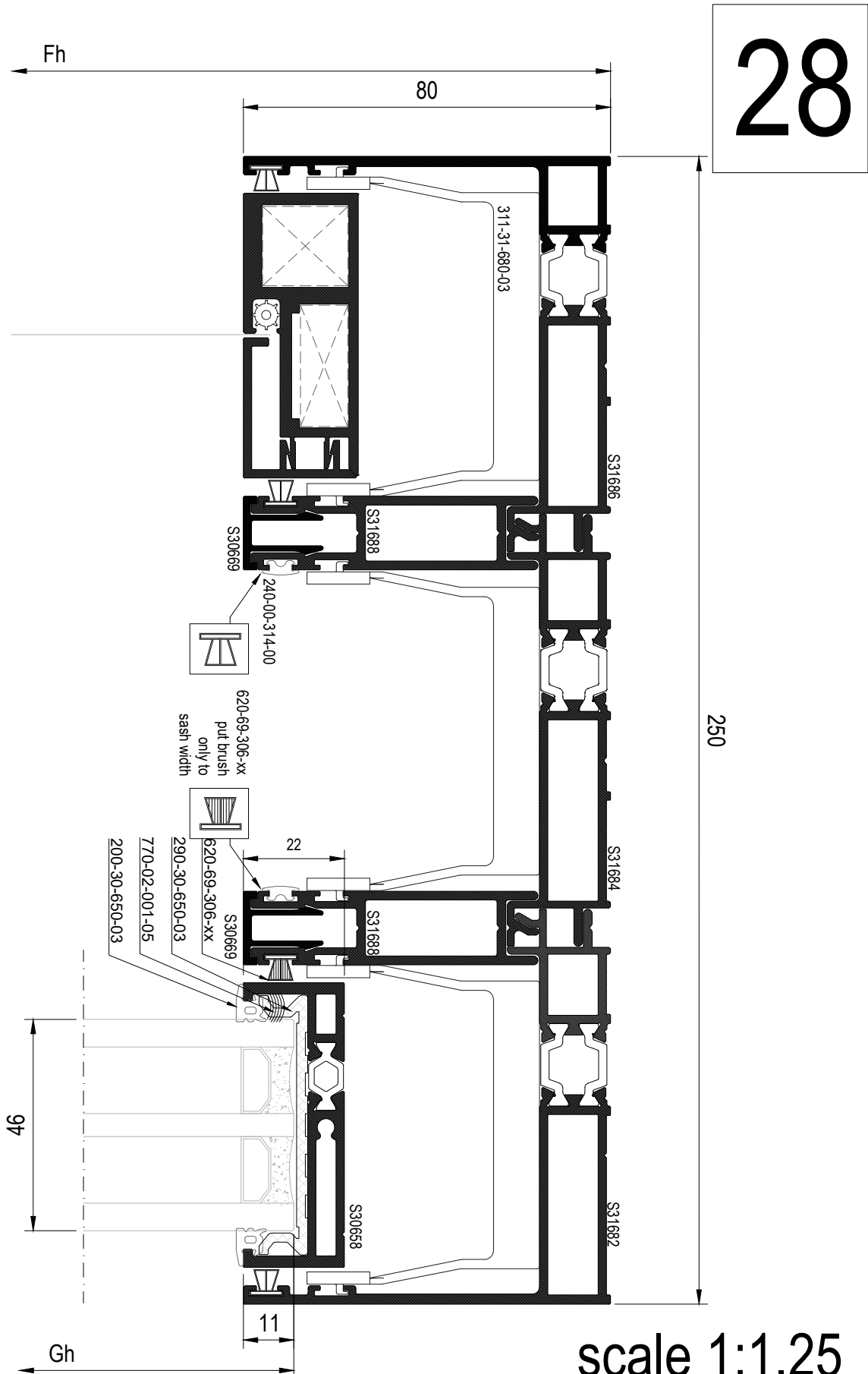


scale 1:1.25

27

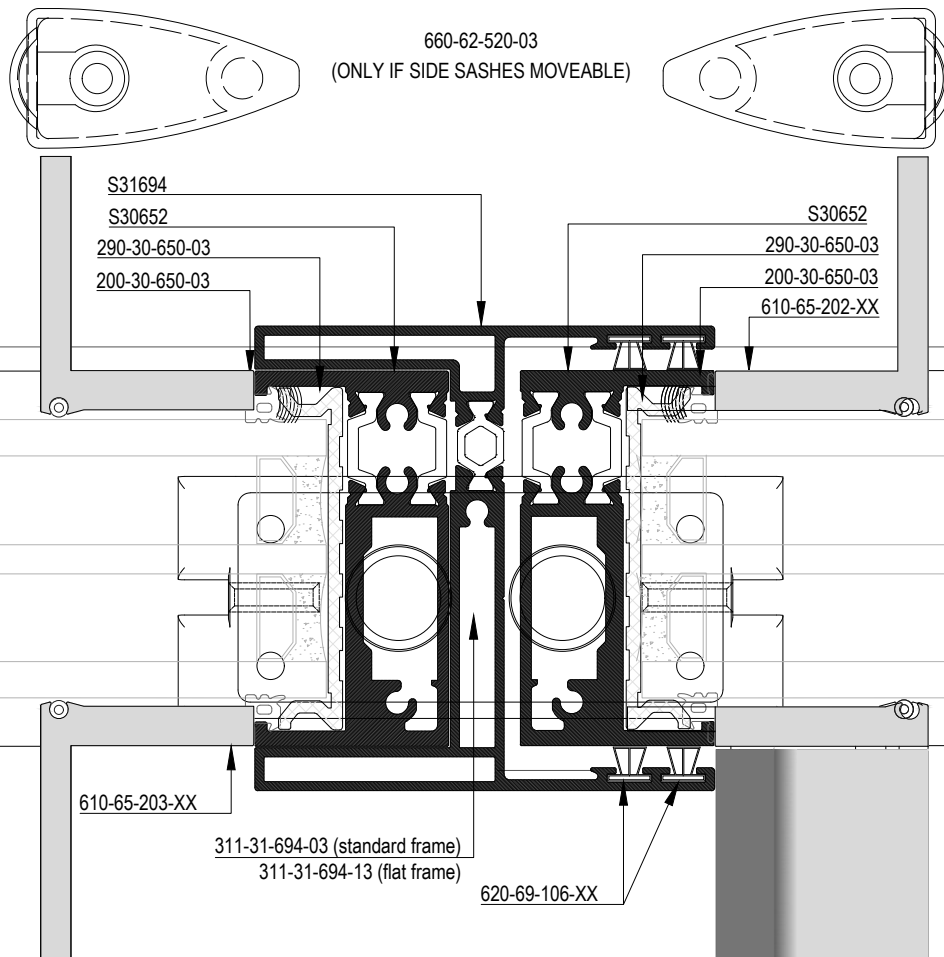
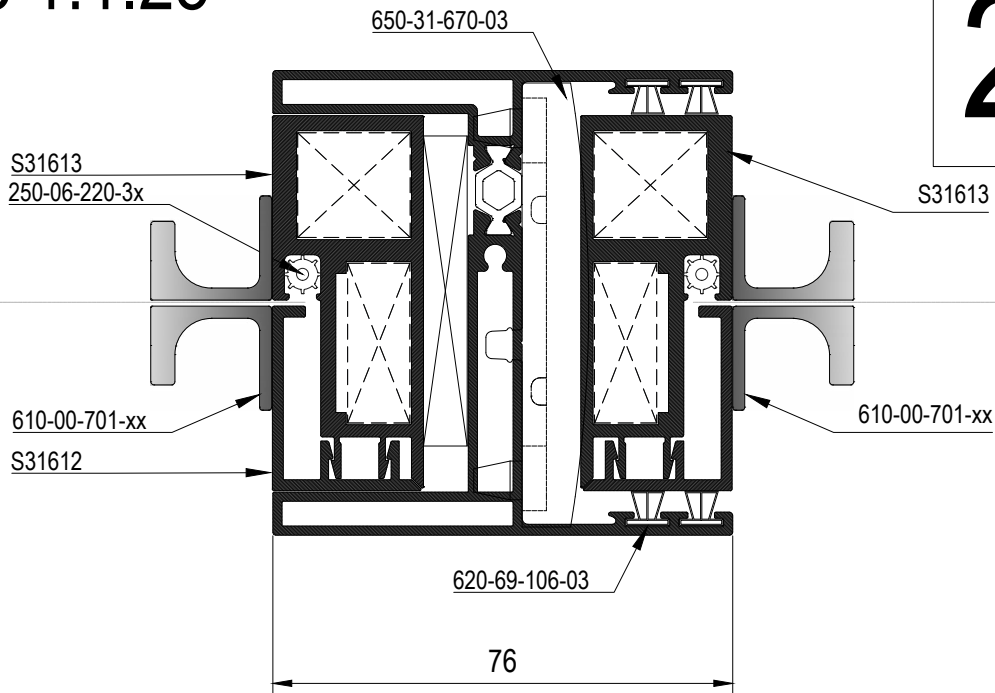


scale 1:2

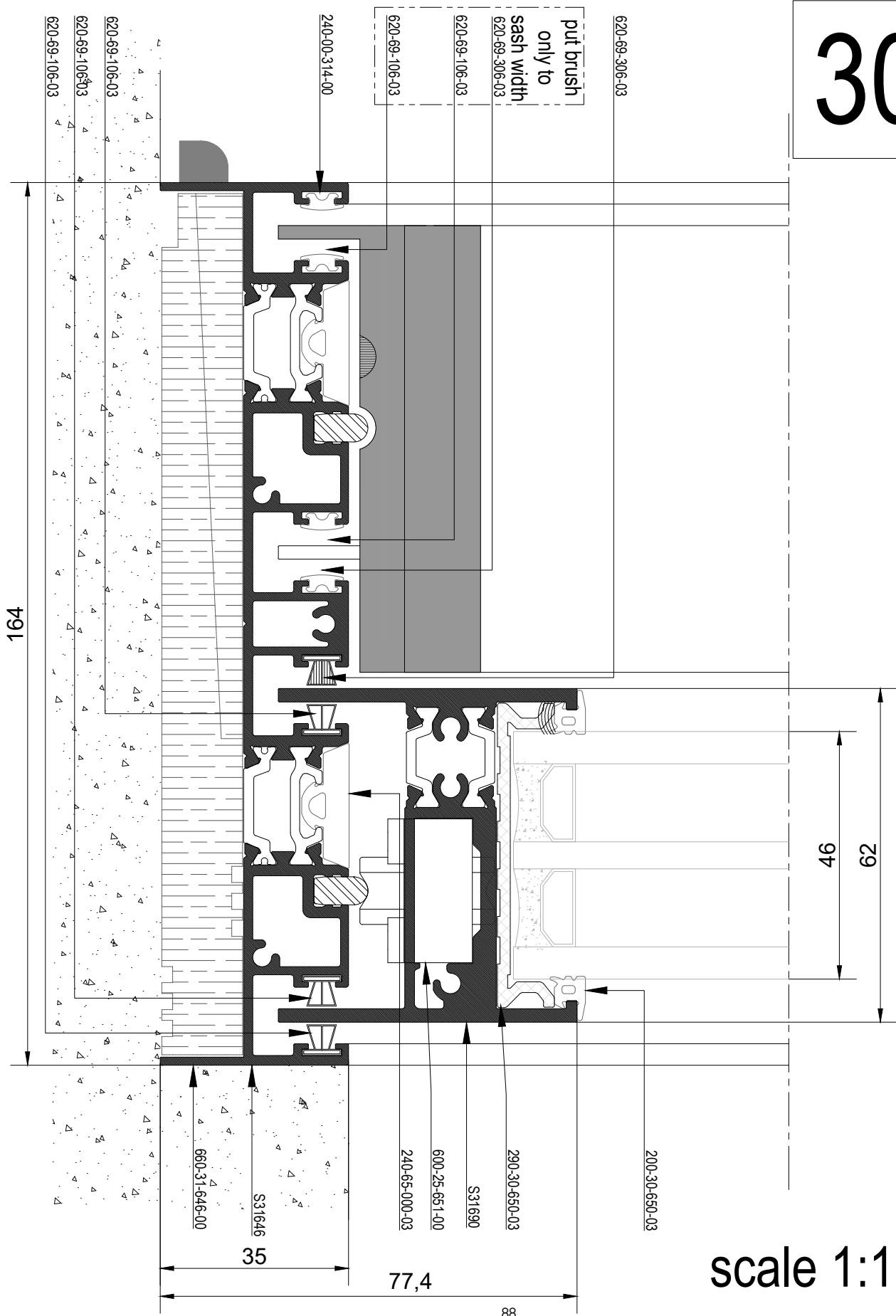


scale 1:1.25

29

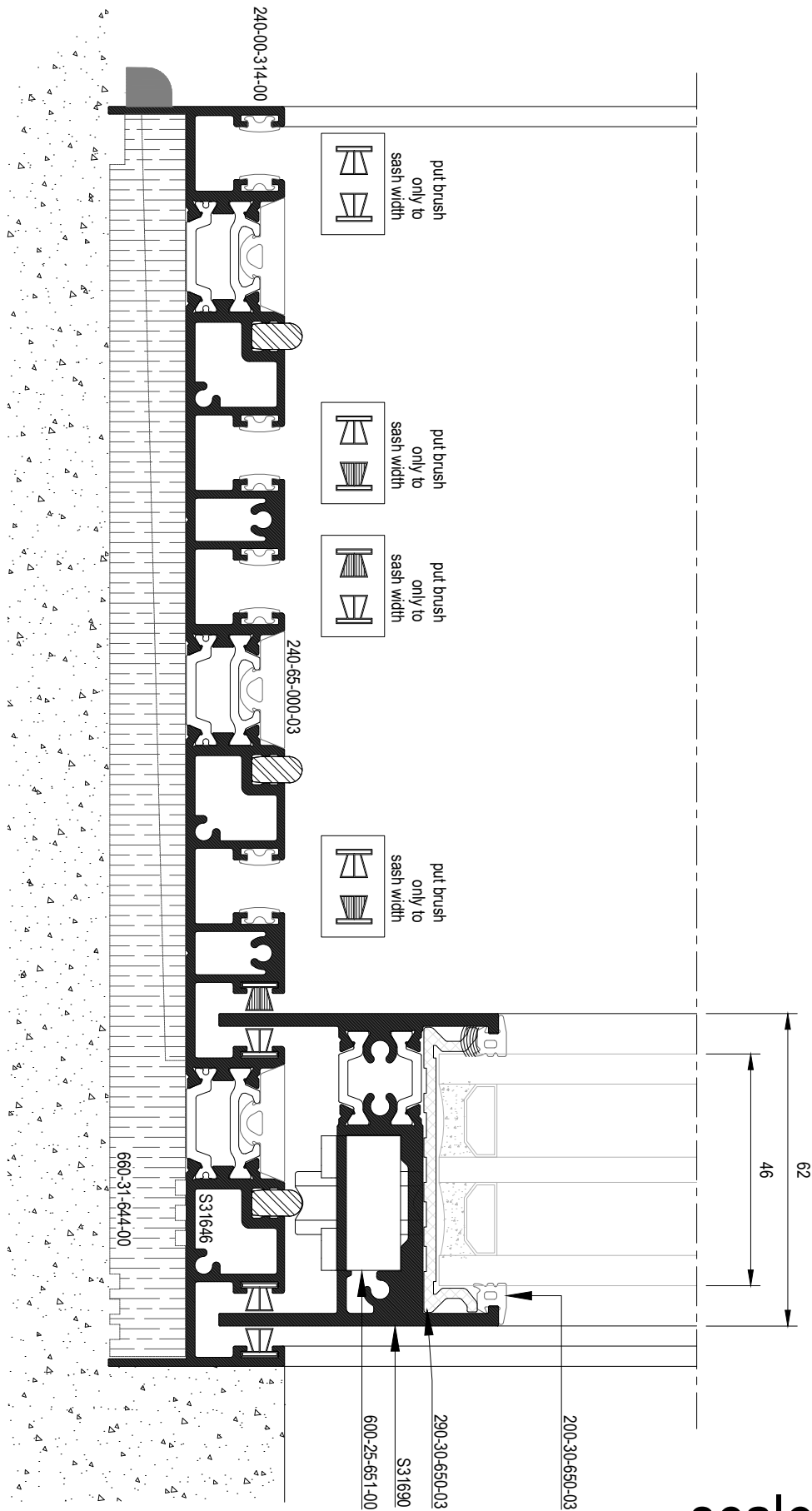


30



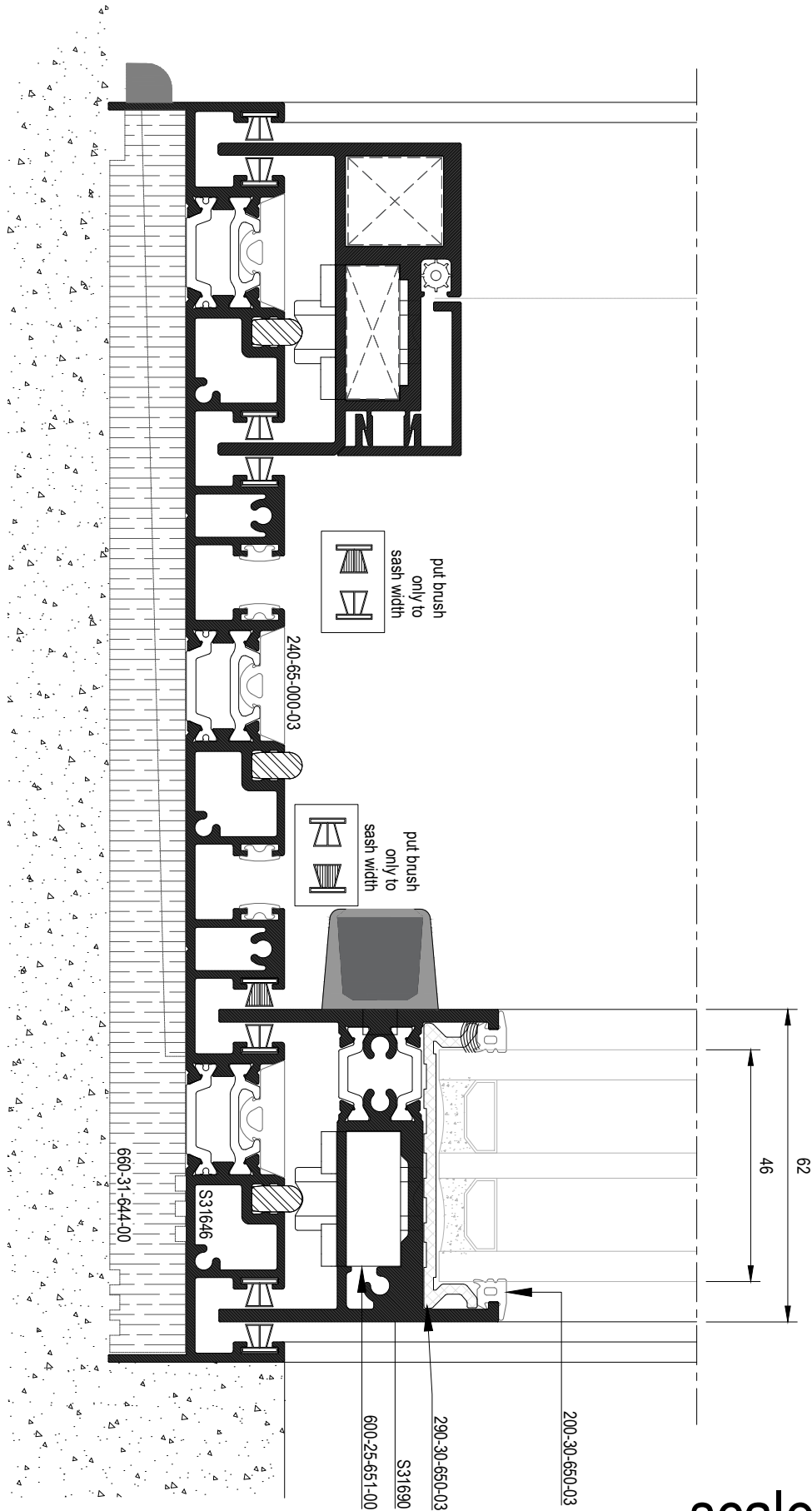
scale 1:1

31





scale 1:1.25

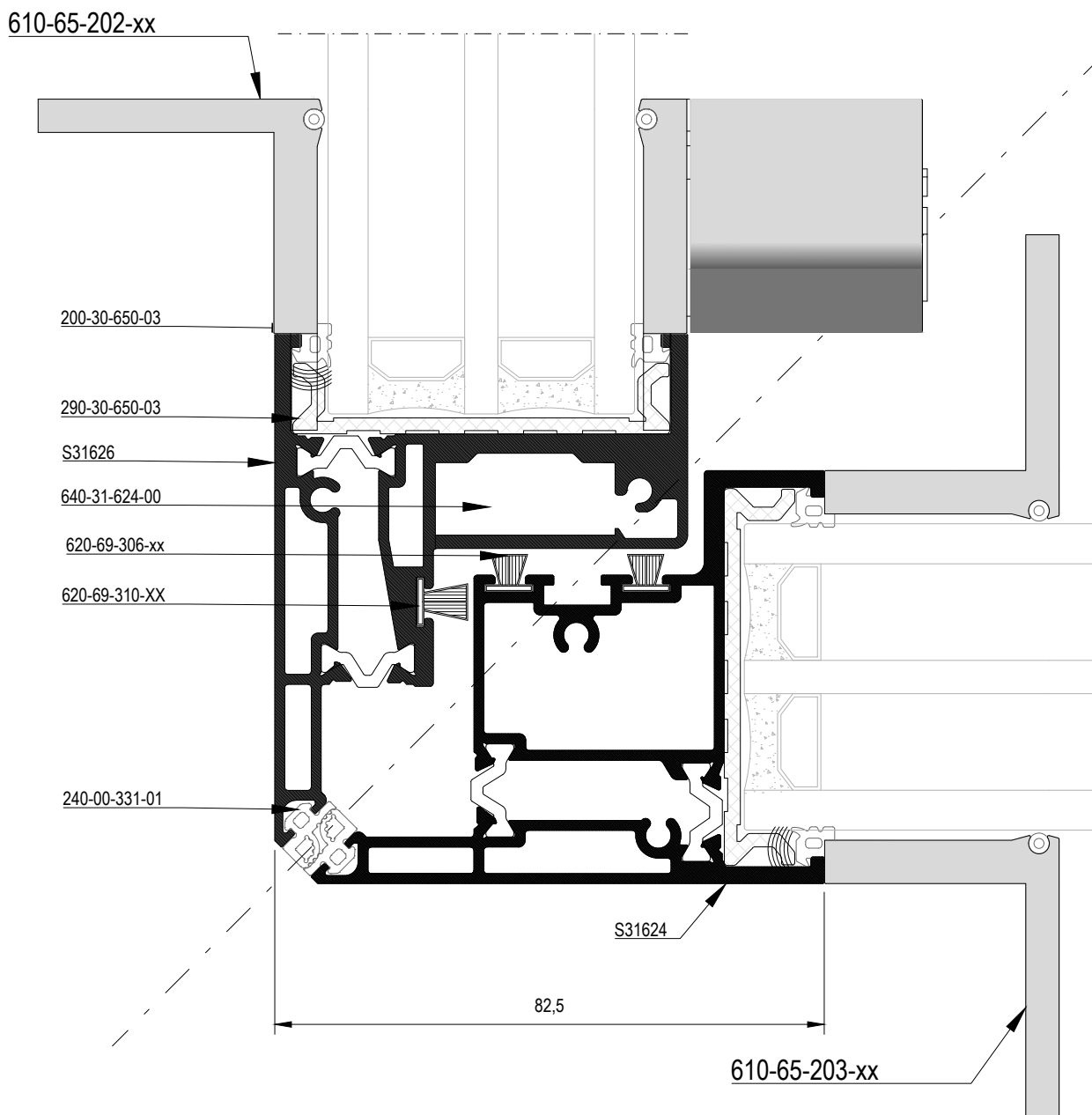
32



scale 1:1.25

33

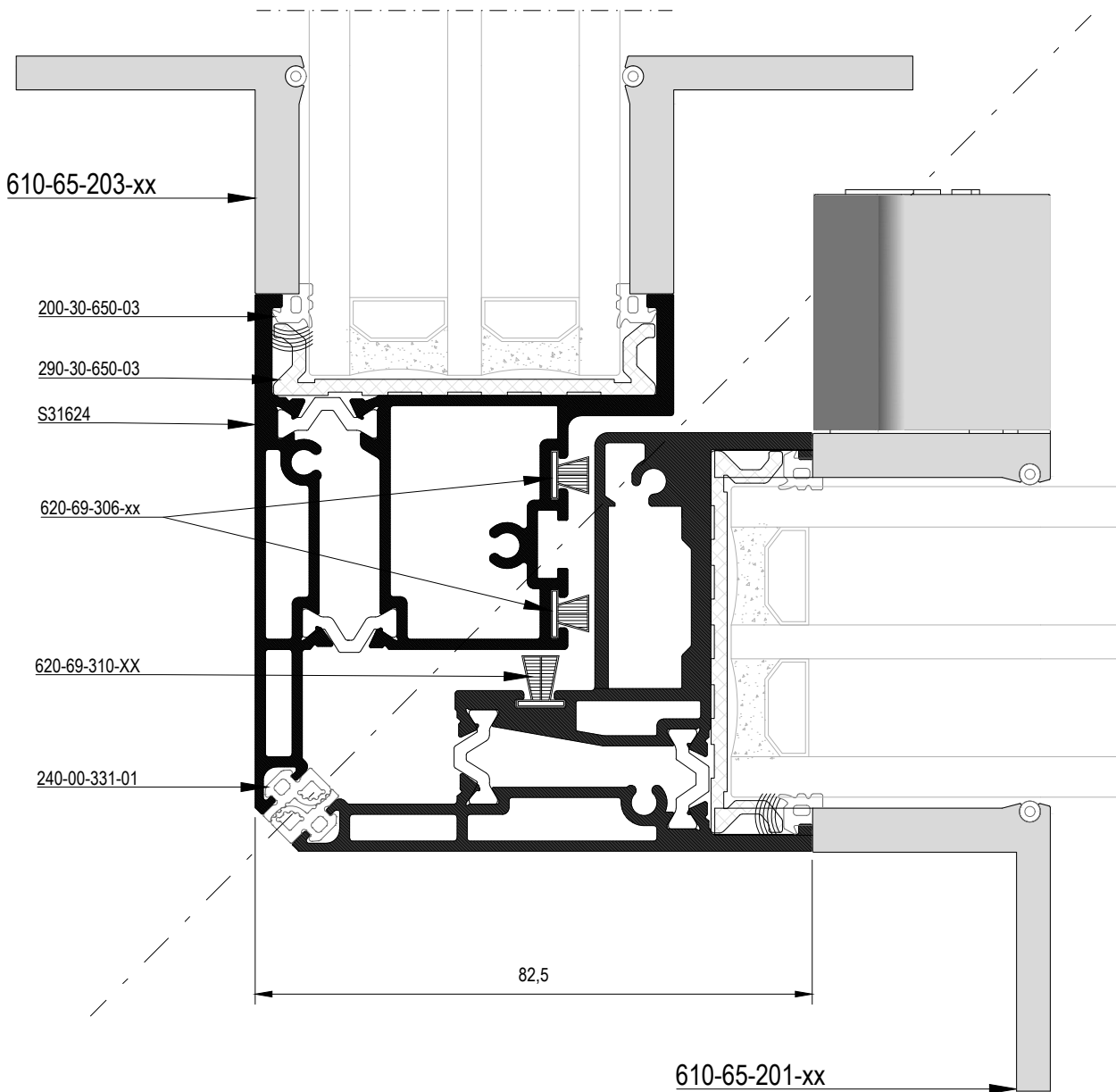
Use end caps for adjoining profiles - when first sash is left from outside		
311-31-626-03		Frames with subsil
311-31-626-23		Flat frames



scale 1:1

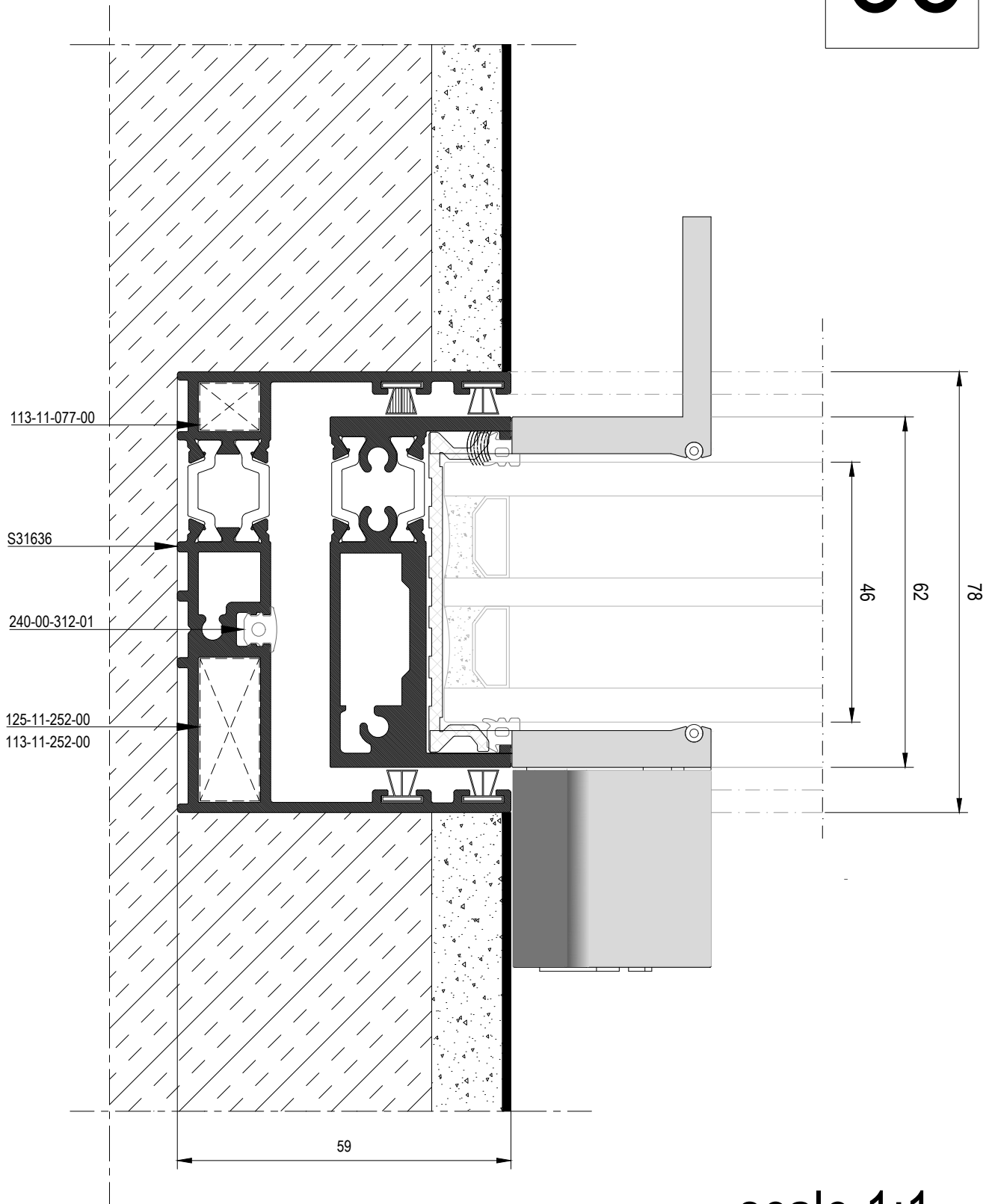
34

Use end caps for adjoining profiles - when first sash is right from outside		
311-31-626-13		Frames with subsil
311-31-626-33		Flat frames



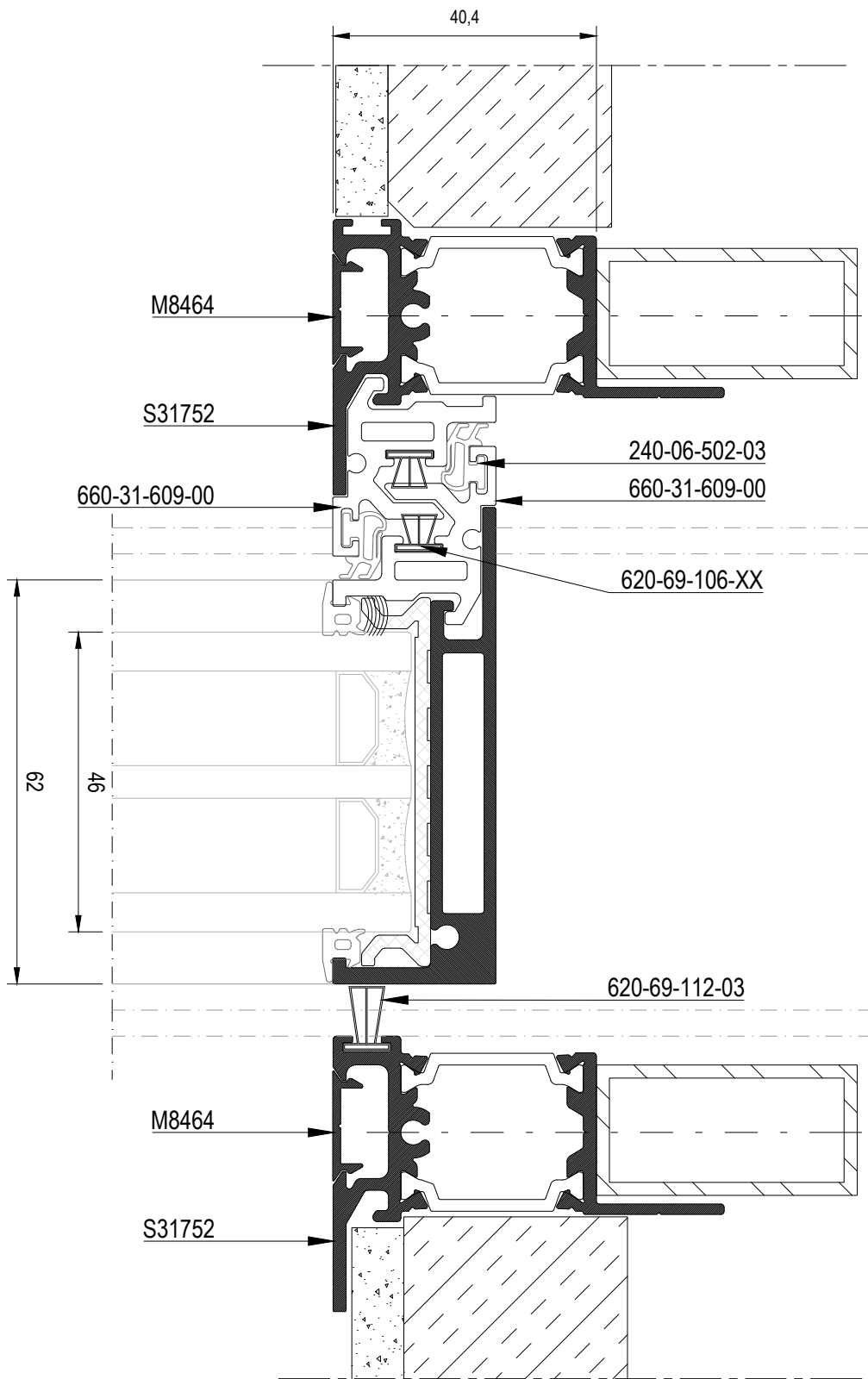
scale 1:1

35



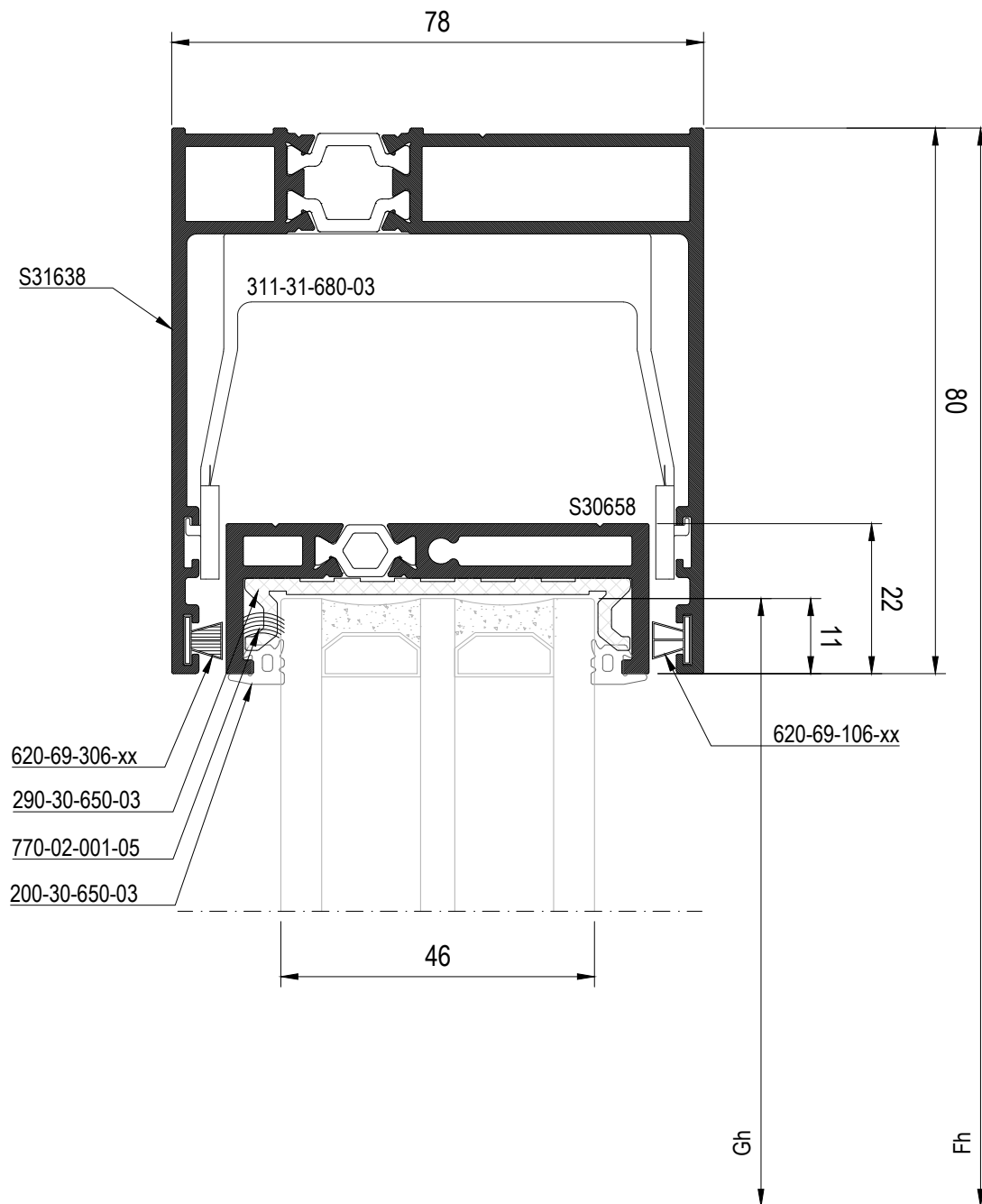
scale 1:1

36



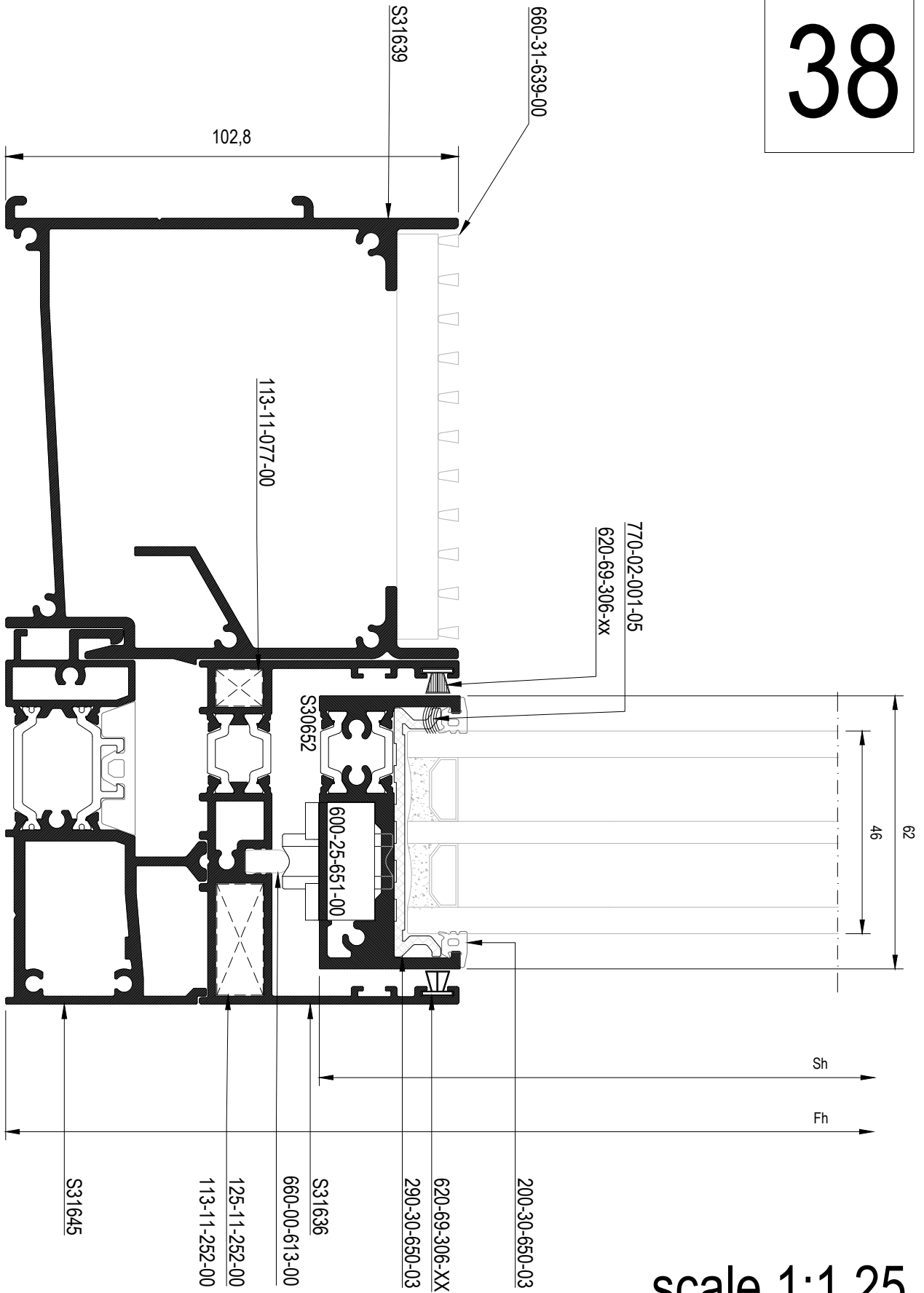
scale 1:1

37

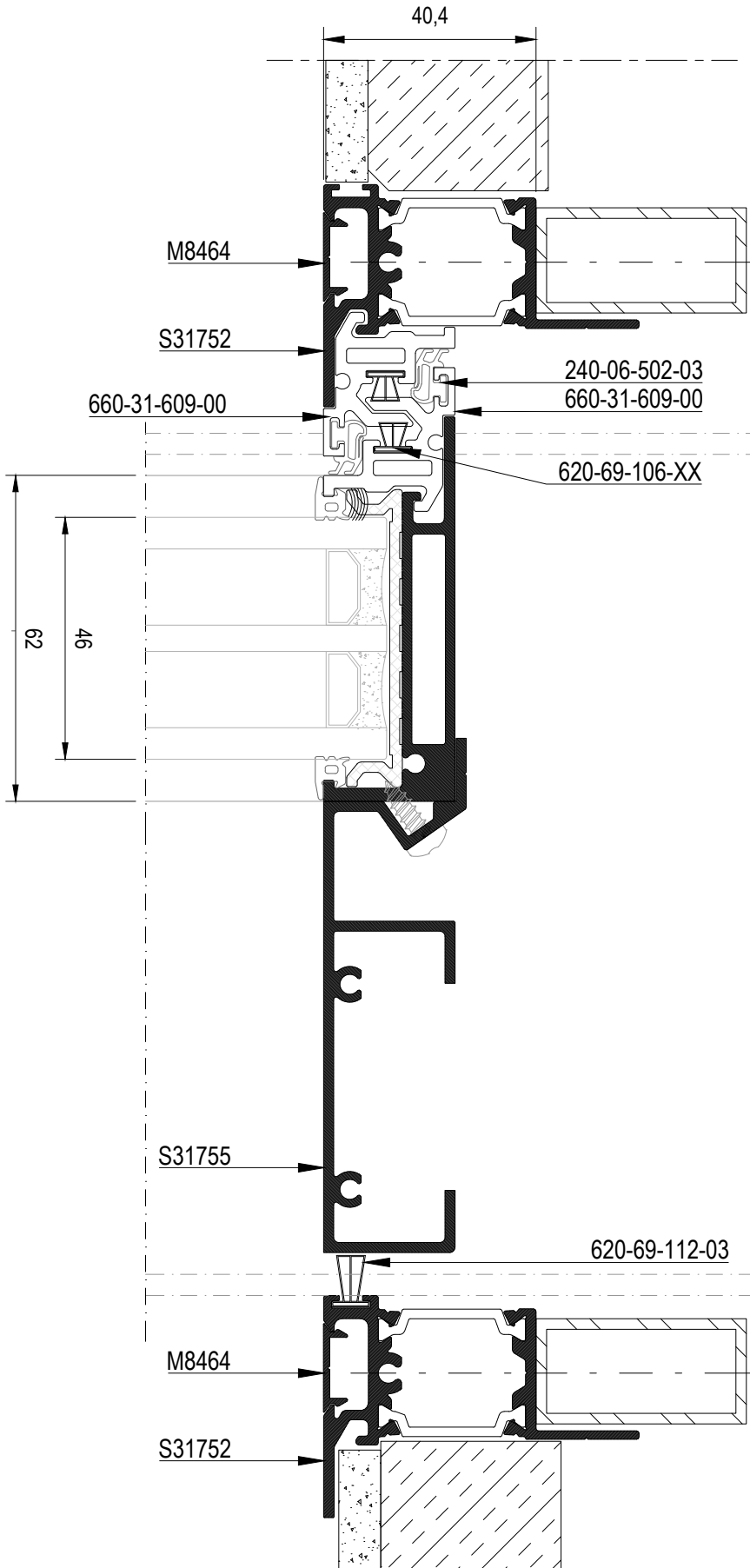


scale 1:1

38

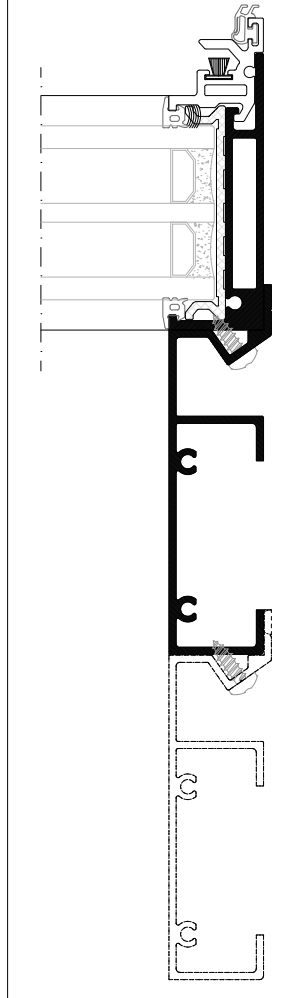


scale 1:1.25



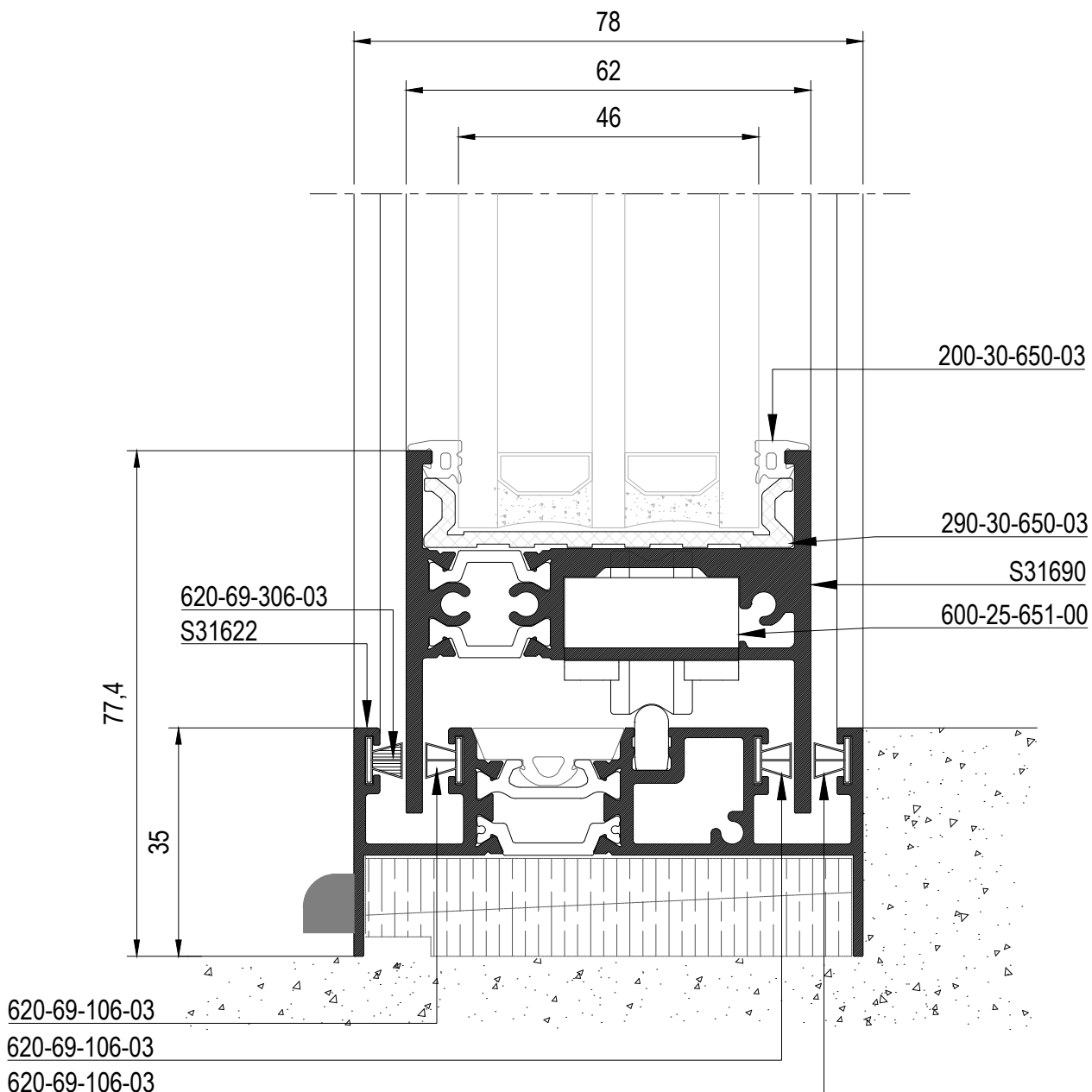
39

for multiple tracks



scale 1:1.25

40



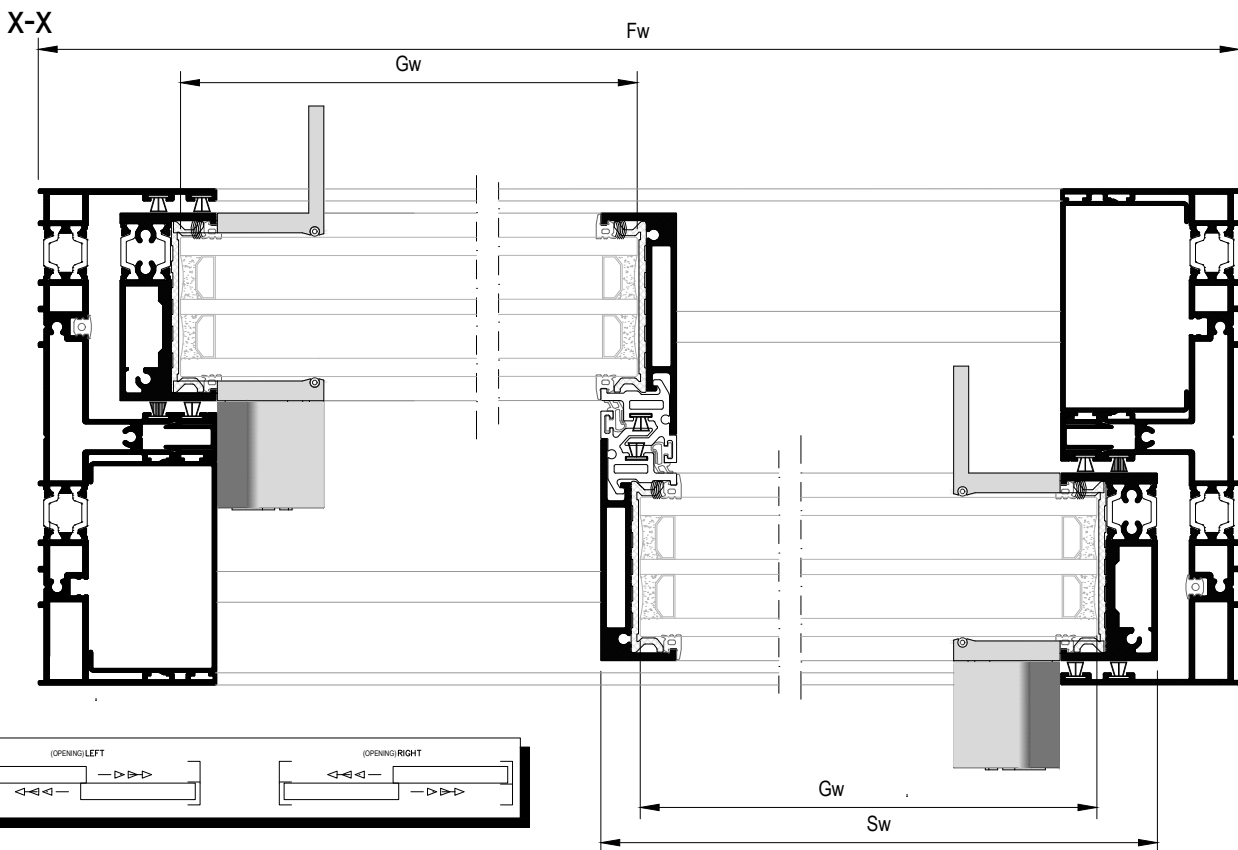
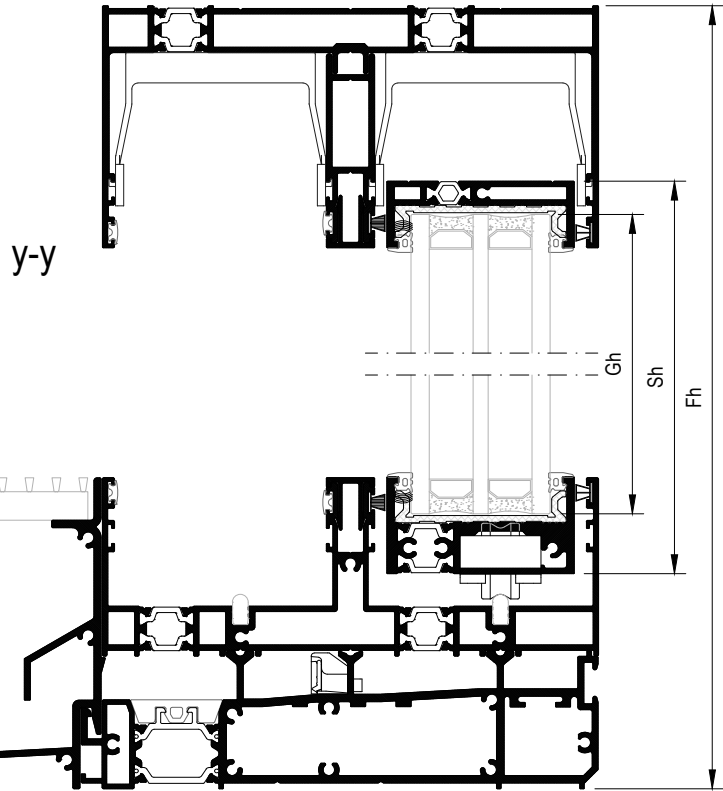
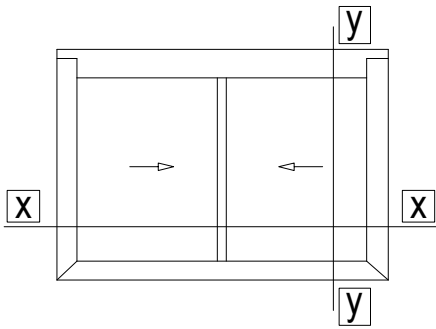
scale 1:1

A large, abstract graphic composed of several overlapping yellow and orange geometric shapes, primarily triangles and quadrilaterals, arranged in a diagonal pattern from the top-left towards the bottom-right of the page.

TYPOLOGIES CUTTING LISTS

ΚΟΠΕΣ ΤΥΠΟΛΟΓΙΩΝ

1 Two-sash sliding window
Δίφυλλο επάλληλο συρόμενο



1	Two-sash sliding window Δίφυλλο επάλληλο συρόμενο
---	---

Profile cuttings Κοπές προφίλ			
Description Περιγραφή	Code Κωδικός	Cutting Κοπή	Quantity Ποσότητα
Frame cuttings Κοπές κάσας			
Πλάτος άνω οδηγού Upper frame track width	S31680		1 pcs τμχ
Πλάτος κάτω οδηγού Bottom track width	S31670		1 pcs τμχ
Ύψος πλαϊνού οδηγού Side frame track height	S31670		2 pcs τμχ
Πρόσθετο άνω οδηγού Additional profile of upper frame	S31688		1 pcs τμχ
Πρόσθετο άνω οδηγού Additional profile upper frame	S30669		2 pcs τμχ
Πρόσθετο κάτω οδηγού Additional profile bottom frame	S30669		2 pcs τμχ
Πρόσθετο πλαϊνού οδηγού Additional profile side frame	S30669		2 pcs τμχ
Πρόσθετο προφίλ Additional profile	S31698		2 pcs τμχ
Πρόσθετο προφίλ Additional profile	S31639		1 pcs τμχ
Πρόσθετο προφίλ Additional profile	S31642		1 pcs τμχ
Sash cuttings Κοπές φύλλου			
Πλάτος άνω προφίλ φύλλου Upper sash profile width	S30658		2 pcs τμχ
Πλάτος κάτω προφίλ φύλλου Bottom sash profile width	S30652		2 pcs τμχ
Ύψος προφίλ φύλλου Sash profile height	S30652		2 pcs τμχ
Ύψος γάντζου Hook profile height	S31609		2 pcs τμχ
Glass cuttings Κοπές υάλωσης			
Glass unit height Ύψος υαλοπίνακα		Fh -160mm	2 pcs τμχ
Glass unit width Πλάτος υαλοπίνακα		Fw/2 -48mm	

1	Two-sash sliding window Δίφυλλο επάλληλο συρόμενο
---	---

List of accessories Λίστα εξαρτημάτων

Code Κωδικός	Accessory Εξάρτημα	Description Περιγραφή	Quantity Ποσότητα
125-11-456-00		Mechanical corner cleat Γωνία σύνδεσης μηχανική 10.3X45.6mm	2pcs τμχ. — or / ή —
113-11-458-00		Crimp corner cleat Γωνία σύνδεσης πρεσαριστή 10.3X45.6mm	2pcs τμχ.
125-11-252-00		Mechanical corner cleat Γωνία σύνδεσης μηχανική 10.3X25.2mm	2pcs τμχ. — or / ή —
113-11-252-00		Crimp corner cleat Γωνία σύνδεσης πρεσαριστή 10.3X25.2mm	2 pcs τμχ.
113-11-077-00		Crimp corner cleat Γωνία σύνδεσης πρεσαριστή 10.3X7.7mm	2 pcs τμχ. *Use only along crimp corner cleat *Μόνο σε χρήση με πρεσαριστές γωνίες
470-11-839-91		Nail corner pin 4,5x7,1 Πείρος καρφωτών γωνιών συνδ. 4,5x7,1	113-11-077-00 2 pins/cleat (καρφιά/γωνία) 113-11-252-00& 113-11-458-00 4 pins/cleat (καρφιά/γωνία)
290-30-650-03		Glazing wedge Τακάκι τζαμιού	20 pcs/sash τμχ/φύλλο
311-30-652-03		90° degrees cut sash connector Σύνδεσμος σόκορης σύνδεσης	1 set σετ
311-31-703-03 (right) OR 311-31-703-13 (left)		Hook profile end cap Τάπα αγκίστρου	1 set σετ
311-30-658-03 (right) OR 311-30-658-13 (left)		Pair of end caps for interlocking profile machining Ζεύγος ταπών για τη κατεργασία στο γάντζο	1 pair ζεύγος
660-31-609-00		PVC profile for thermal break interlocking profile PVC θερμομονωτικού γάντζου	2 pcs τμχ Fh -269mm
311-31-703-23		Enhanced interlocking profile S31703 end cap Τάπα ενισχυμένου γάντζου S31703	1 ζεύγος ανά S31703 1 pair per S31703 profile
311-31-704-03		Enhanced interlocking profile S31704 end cap Τάπα ενισχυμένου γάντζου S31704	1 ζεύγος ανά S31704 1 pair per S31704 profile
311-31-670-03 (right) OR 311-31-671-03 (left)		Central seal Κεντρικό στεγανωτικό	1 pair ζεύγος
600-25-651-00		Roller Ø24 Ράουλο Ø24	< 250kg 2 pcs/sash τμχ./φύλλο > 250kg 4 pcs/sash τμχ./φύλλο
660-00-613-00		Inox railing guide Ανοξείδωτος οδηγός	2*[Fw -170mm] With bottom lock 2*[Fw -125mm] Without bottom lock

1	Two-sash sliding window Δίφυλλο επάλληλο συρόμενο
---	---

List of accessories Λίστα εξαρτημάτων

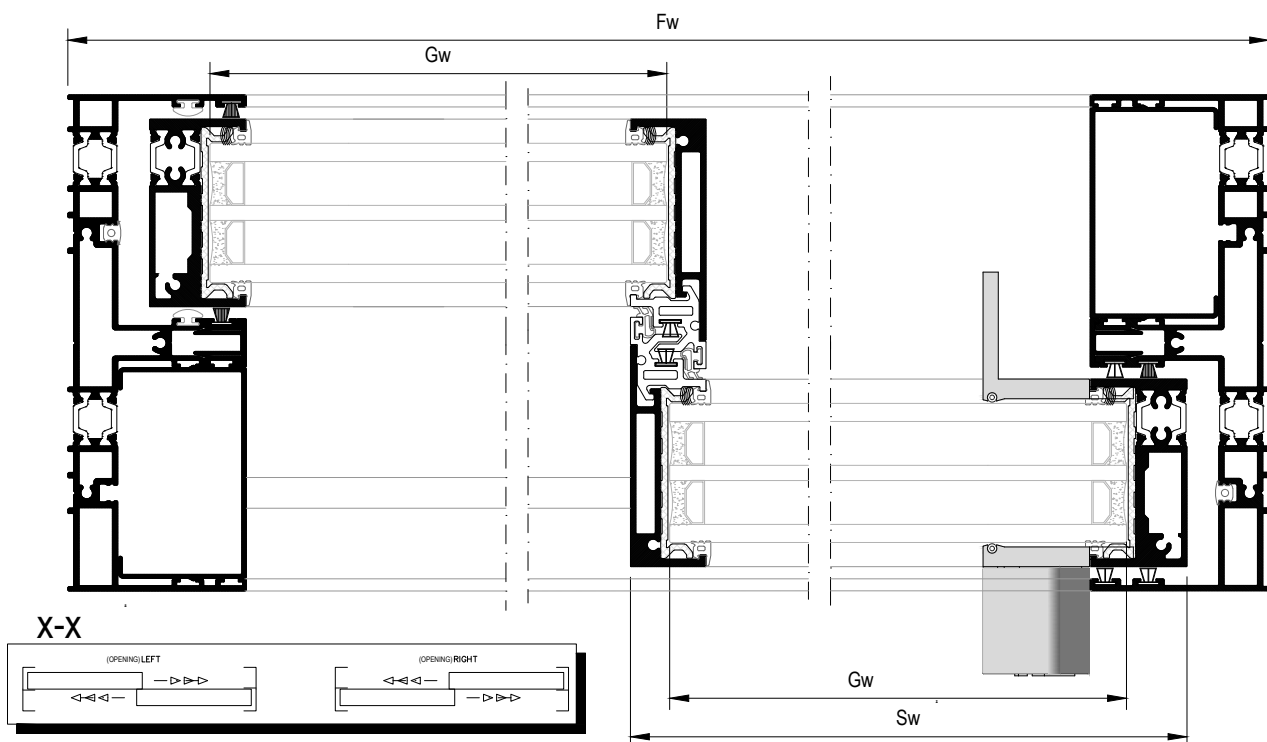
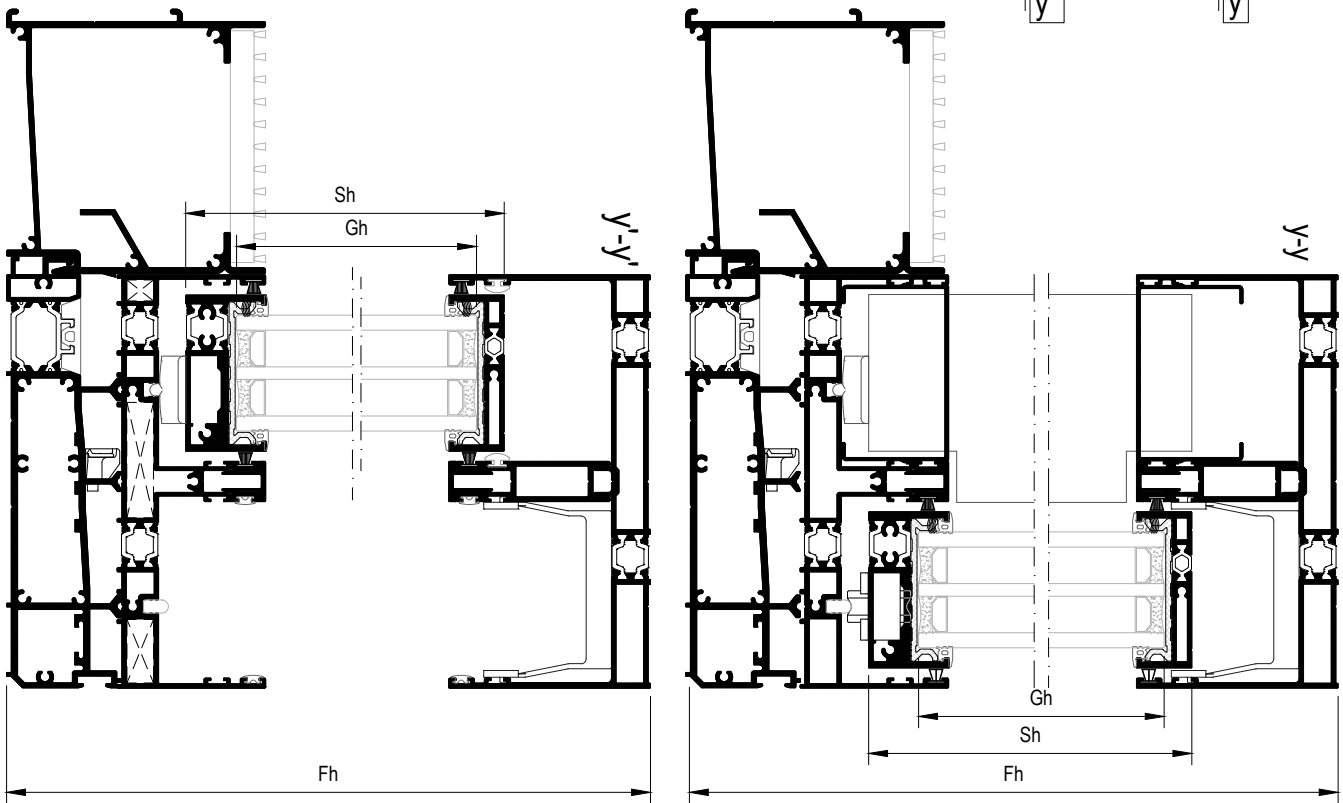
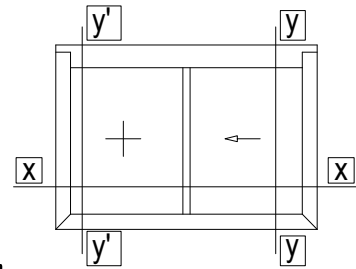
Code Κωδικός	Accessory Εξάρτημα	Description Περιγραφή	Quantity Ποσότητα
610-65-201-xx (right) AND 610-65-202-xx (left) black anodized -45 natural anodized -33		S650 set of minimal handles with locking mechanism right/left side Σετ μίνιμαλ χειρολαβών κλειδαριάς S650 δεξί/αριστερό	1+1 set σετ
610-65-100-00		Additional rode for sash height >3m Πρόσθετη ντίζα για φύλλο >3m	2 pcs
640-65-120-00		Adjustable front locking set Ρυθμιζόμενο μπροστινό κλειδωμα	RC2 certification -OPTIONAL Fh<2m - 2 sets/sash 2m<Fh<3m - 3 sets/sash Fh>3m - 4 sets/sash
640-65-009-00		Front lock protection S650 Προστασία μπροστινού κλειδώματος S650	2 pcs τμχ. Caution! Place above handle! (Requires +1pcs of 640-65-120-00) Προσοχή! Τοποθέτηση άνω της χειρολαβής! (Απαιτεί +1τμχ. 640-65-120-00)
640-65-006-00		Lock protection Προστασία κλειδώματος	1 pcs per locking mechanism 1 τμχ. άνα κλειδαριά <small>*Use 640-65-007-00, if front locking points are used *Χρησιμοποιείται εναλλακτικά το 640-65-007-00 σε περίπτωση τοποθέτησης μπροστινών κλειδώματων</small>
640-65-000-00		Set of keepers S650 Κιτ αντικρουσμάτων κλειδαριάς S650	2 sets σετ
311-31-688-13		Pair of upper central seals Ζεύγος άνω κεντρικών στεγανωτικών	2 pairs ζεύγη
311-31-680-03		Spacers for S650 Αποστατικό κύλισης για S650	1 set per moving sash 1 σετ ανά κινούμενο φύλλο
650-31-670-03		Shock absorber for sash S650 Αμορτισέρ φύλλου S650	4 pcs τμχ.
660-62-520-03		Εξωτερικό στοπ 20mm External Stopper 20 mm	2 pcs τμχ.
240-26-502-03		Interlocking sealing gasket Ελαστικό άγκιστρου	2* (Fh-98.3mm)
240-00-312-01		Frame guide gasket Ελαστικό για κανάλι οδηγού	2Fh
200-30-650-03		Glazing gasket S650 Ελαστικό τζαμιού S650	4*Fw 8(Fh-150mm)
240-00-314-00		Gasket for brush fixing Ελαστικό σταθεροποίησης βουρτσάκι	10*(Fw/2)

1	Two-sash sliding window Δίφυλλο επάλληλο συρόμενο
---	---

List of accessories Λίστα εξαρτημάτων

Code Κωδικός	Accessory Εξάρτημα	Description Περιγραφή	Quantity Ποσότητα
620-69-106-03		Brush weatherstripping pile 6mm Βουρτσάκι απλό 6mm	8Fh 4*(Fw/2)
620-69-306-03		Brush weatherstripping pile trifen 6mm Βουρτσάκι trifen 6mm	4*(Fw/2) 2Fh
240-70-006-03		Gasket for S31642 subsil Ελαστικό subsil S31642	Fw
311-31-639-00		Water collector end cap for S650 Τάπα υδατολεκάνης S650	1 set σετ
311-31-639-10		Connector for S650 water collector S31639 Ζεύγος ενωτικών υδατολεκάνης S31639	1 pair for every S31639 connection (> 7m) 1 ζεύγος για κάθε σύνδεση S31639 (>7m)
311-31-639-20		Drainage pipe adaptor Ø50 for S31639 Αντάπτορας εκροής υδατολεκάνης Ø50 για S31639	[Fw/2000mm] pcs τμχ.
660-12-009-03		Drainage valve D12x9mm Βαλβίδα απορροής Φ12X9mm	[Fw/1000mm] + 4 pcs τμχ.
660-12-019-03		Drainage valve without ball D12x9mm Βαλβίδα απορροής Φ12X9mm χωρίς μπίλια	[Fw/250mm] + 5 pcs τμχ.
660-01-209-03		Drainage valve D12 extension Επέκταση βαλβίδας απορροής Φ12	660-12-009-03 + 660-12-019-03 pcs τμχ.
660-31-639-00		Steel Grating S31639 Ανοξείδωτη σχάρα S31639	Fw
660-31-642-00		External flap valve Εξωτερική βαλβίδα αντεπιστροφής	[Fw/200mm] pcs τμχ.
311-31-673-03		Interlocking seal Στεγανωτικό επαλληλίας	1 pcs τμχ.

2 Two-sash sliding window with fixed
 Δίφυλλο επάλληλο συρόμενο με σταθερο



2	Two-sash sliding window with fixed Δίφυλλο επάλληλο συρόμενο με σταθερο
---	---

Profile cuttings Κοπές προφίλ			
Description Περιγραφή	Code Κωδικός	Cutting Κοπή	Quantity Ποσότητα
Frame cuttings Κοπές κάσας			
Πλάτος άνω οδηγού Upper frame track width	S31680	Fw	1 pcs τμχ
Πλάτος κάτω οδηγού Bottom track width	S31670	Fw	1 pcs τμχ
Ύψος πλαϊνού οδηγού Side frame track height	S31670	Fh -59.4mm	2 pcs τμχ
Πρόσθετο άνω οδηγού Additional profile of upper frame	S31688	Fw -114.5mm	1 pcs τμχ
Πρόσθετο άνω οδηγού Additional profile upper frame	S30669	Fw/2 -71.7mm	2 pcs τμχ
Πρόσθετο κάτω οδηγού Additional profile bottom frame	S30669	Fw/2 -69.7mm	2 pcs τμχ
Πρόσθετο πλαϊνού οδηγού Additional profile side frame	S30669	Fh -183.2mm	2 pcs τμχ
Πρόσθετο προφίλ Additional profile	S31698	Side= Fh- 140mm Side= Fh- 76mm Bottom= Fw/2 -73.5mm Upper= Fw/2 -31mm	1 pcs τμχ 1 pcs τμχ 1 pcs τμχ 1 pcs τμχ
Πρόσθετο προφίλ Additional profile	S31639	Fw -6mm	1 pcs τμχ
Πρόσθετο προφίλ Additional profile	S31642	Fw -6mm	1 pcs τμχ
Sash cuttings Κοπές φύλλου			
Πλάτος άνω προφίλ φύλλου Upper sash profile width	S30658	Fw/2 -17.5mm	2 pcs τμχ
Πλάτος κάτω προφίλ φύλλου Bottom sash profile width	S30652	Fw/2 -49.5mm	2 pcs τμχ
Ύψος προφίλ φύλλου Sash profile height	S30652	Fh -141.1mm	2 pcs τμχ
Ύψος γάντζου Hook profile height	S31609	Fh -139.1mm	2 pcs τμχ
Glass cuttings Κοπές υάλωσης			
Glass unit height Ύψος υαλοπίνακα		Fh -160mm	2 pcs τμχ
Glass unit width Πλάτος υαλοπίνακα		Fw/2 -48mm	

2	Two-sash sliding window with fixed Δίφυλλο επάλληλο συρόμενο με σταθερο
---	---

List of accessories Λίστα εξαρτημάτων			
Code Κωδικός	Accessory Εξάρτημα	Description Περιγραφή	Quantity Ποσότητα
125-11-456-00		Mechanical corner cleat Γωνία σύνδεσης μηχανική 10.3X45.6mm	2pcs τμχ.
113-11-458-00		Crimp corner cleat Γωνία σύνδεσης πρεσαριστή 10.3X45.6mm	2pcs τμχ.
125-11-252-00		Mechanical corner cleat Γωνία σύνδεσης μηχανική 10.3X25.2mm	2pcs τμχ.
113-11-252-00		Crimp corner cleat Γωνία σύνδεσης πρεσαριστή 10.3X25.2mm	2 pcs τμχ.
113-11-077-00		Crimp corner cleat Γωνία σύνδεσης πρεσαριστή 10.3X7.7mm	2 pcs τμχ. *Use only along crimp corner cleat *Μόνο σε χρήση με πρεσαριστές γωνίες
470-11-839-91		Nail corner pin 4,5x7,1 Πείρος καρφωτών γωνιών συνδ. 4,5x7,1	113-11-077-00 2 pins/cleat (καρφιά/γωνία) 113-11-252-00& 113-11-458-00 4 pins/cleat (καρφιά/γωνία)
290-30-650-03		Glazing wedge Τακάκι τζαμιού	20 pcs/sash τμχ/φύλλο
311-30-652-03		90° degrees cut sash connector Σύνδεσμος σόκορης σύνδεσης	1 set σετ
311-31-703-03 (right) OR 311-31-703-13 (left)		Hook profile end cap Τάπα αγκίστρου	1 set σετ
311-30-658-03 (right) OR 311-30-658-13 (left)		Pair of end caps for interlocking profile machining Ζεύγος ταπών για τη κατεργασία στο γάντζο	1 pair ζεύγος
660-31-609-00		PVC profile for thermal break interlocking profile PVC θερμομονωτικού γάντζου	2 pcs τμχ Fh -269mm
311-31-703-23		Enhanced interlocking profile S31703 end cap Τάπα ενισχυμένου γάντζου S31703	1 ζεύγος ανά S31703 1 pair per S31703 profile
311-31-704-03		Enhanced interlocking profile S31704 end cap Τάπα ενισχυμένου γάντζου S31704	1 ζεύγος ανά S31704 1 pair per S31704 profile
311-31-670-03 (right) OR 311-31-671-03 (left)		Central seal Κεντρικό στεγανωτικό	1 pair ζεύγος
660-00-613-00		Inox railing guide Ανοξείδωτος οδηγός	[Fw -170mm] With bottom lock [Fw -125mm] Without bottom lock
600-25-651-00		Roller Ø24 Ράουλο Ø24	< 250kg 2 pcs/sash τμχ./φύλλο > 250kg 4 pcs/sash τμχ./φύλλο
311-02-614-00		Spacer Φ25 for fixed sash Αποστάτης Φ25 σταθ.φύλλου	2 pcs/sash 2 τμχ./φύλλο

2	Two-sash sliding window with fixed Δίφυλλο επάλληλο συρόμενο με σταθερο
---	---

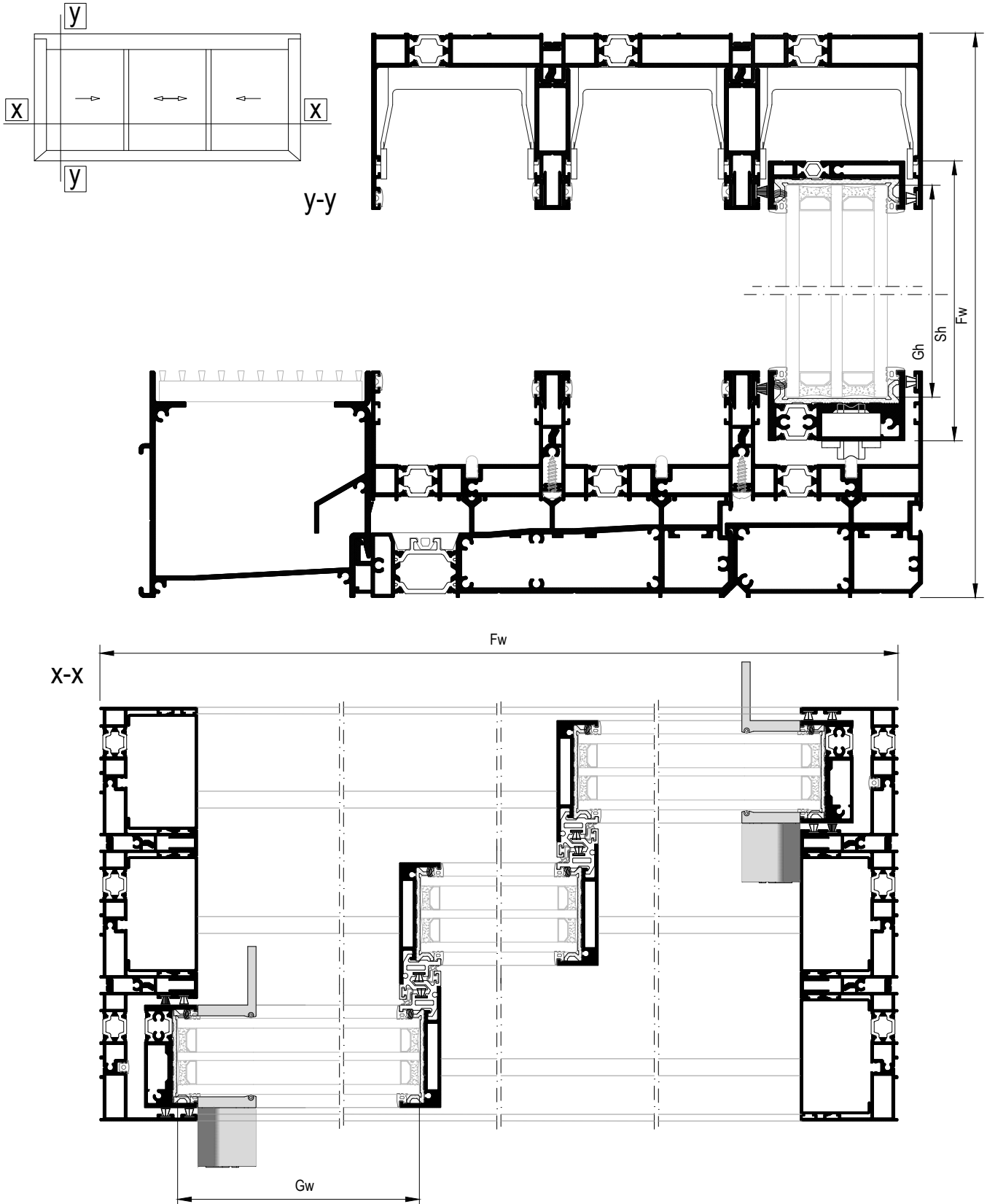
List of accessories Λίστα εξαρτημάτων			
Code Κωδικός	Accessory Εξάρτημα	Description Περιγραφή	Quantity Ποσότητα
610-65-201-xx (right) black anodized -45 natural anodized -33		S650 pair of minimal handles right side Κιτ μινιμαλ χειρολαβών κλειδαριάς S650 δεξί	1 pair ζεύγος
610-65-100-00		Additional rode for sash height >3m Πρόσθετη ντίζα για φύλλο >3m	1 pcs
640-65-120-00		Adjustable front locking set Ρυθμιζόμενο μπροστινό κλειδώμα	RC2 certification -OPTIONAL Fh<2m - 2 sets/sash 2m<Fh<3m - 3 sets/sash Fh>3m - 4 sets/sash
640-65-009-00		Front lock protection S650 Προστασία μπροστινού κλειδώματος S650	1 pcs τμχ. <small>Caution! Place above handle! (Requires +1pcs of 640-65-120-00) Προσοχή! Τοποθέτηση άνω της χειρολαβής! (Απαιτεί +1τμχ. 640-65-120-00)</small>
640-65-006-00		Lock protection Προστασία κλειδώματος	1 pcs per locking mechanism 1 τμχ. άνα κλειδαριά <small>*Use 640-65-007-00, if front locking points are used *Χρησιμοποιείται εναλλακτικά το 640-65-007-00 σε περίπτωση τοποθέτησης μπροστινών κλειδωμάτων</small>
640-65-000-00		Set of keepers S650 Κιτ αντικρουσμάτων κλειδαριάς S650	1 sets σετ
311-31-688-13		Pair of upper central seals Ζεύγος άνω κεντρικών στεγανωτικών	2 pairs ζεύγη
311-31-680-03		Spacers for S650 Αποστατικό κύλισης για S650	1 set per moving sash 1 σετ ανά κινούμενο φύλλο
650-31-670-03		Shock absorber for sash S650 Αμορτισέρ φύλλου S650	4 pcs τμχ.
660-62-520-03		Εξωτερικό στοπ 20mm External Stopper 20 mm	1 pcs τμχ.
240-26-502-03		Interlocking sealing gasket Ελαστικό άγκιστρου	2* (Fh-98.3mm)
240-00-312-01		Frame guide gasket Ελαστικό για κανάλι οδηγού	Fh
200-30-650-03		Glazing gasket S650 Ελαστικό τζαμιού S650	4*Fw 8(Fh-150mm)
240-13-601-03		Sliding spacer Αποστατικό κύλισης	2(Fh-100mm) 2(Fw/2)
240-00-314-00		Gasket for brush fixing Ελαστικό σταθεροποίησης βουρτσάκι	5*(Fw/2)

2	Two-sash sliding window with fixed Δίφυλλο επάλληλο συρόμενο με σταθερο
---	---

List of accessories | Λίστα εξαρτημάτων

Code Κωδικός	Accessory Εξάρτημα	Description Περιγραφή	Quantity Ποσότητα
620-69-106-03		Brush weatherstripping pile 6mm Βουρτσάκι απλό 6mm	2*(Fw/2) 5Fh
620-69-306-03		Brush weatherstripping pile trifin 6mm Βουρτσάκι trifin 6mm	6*(Fw/2) 3Fh
240-70-006-03		Gasket for S31642 subsil Ελαστικό subsil S31642	Fw
311-31-639-00		Water collector end cap for S650 Τάπα υδατολεκάνης S650	1 set σετ
311-31-639-10		Connector for S650 water collector S31639 Ζεύγος ενωτικών υδατολεκάνης S31639	1 pair for every S31639 connection (> 7m) 1 ζεύγος για κάθε σύνδεση S31639 (>7m)
311-31-639-20		Drainage pipe adaptor Ø50 for S31639 Αντάπτορας εκροής υδατολεκάνης Ø50 για S31639	[Fw/2000mm] pcs τμχ.
660-12-009-03		Drainage valve D12x9mm Βαλβίδα απορροής Φ12X9mm	[Fw/1000mm] +4 pcs τμχ.
660-12-019-03		Drainage valve without ball D12x9mm Βαλβίδα απορροής Φ12X9mm χωρίς μπίλια	[Fw/250mm] + 5 pcs τμχ.
660-01-209-03		Drainage valve D12 extension Επέκταση βαλβίδας απορροής Φ12	660-12-009-03 + 660-12-019-03 pcs τμχ.
660-31-639-00		Steel Grating S31639 Ανοξείδωτη σχάρα S31639	Fw
660-31-642-00		External flap valve Εξωτερική βαλβίδα αντεπιστροφής	[Fw/200mm] pcs τμχ.
311-31-673-03		Interlocking seal Στεγανωτικό επαλληλίας	1 pcs τμχ.

3 Three-sash parallel sliding window
 Τρίφυλλο επάλληλο συρόμενο



3	Three-sash parallel sliding window Τρίφυλλο επάλληλο συρόμενο
---	--

Profile cuttings Κοπές προφίλ

Description Περιγραφή	Code Κωδικός	Cutting Κοπή	Quantity Ποσότητα
Frame cuttings Κοπές κάσας			
Πλάτος άνω έξω οδηγού Upper outer frame track width	S31686	Fw	1 pcs τμχ
Πλάτος άνω μεσαίου οδηγού Upper middle frame track width	S31684	Fw	1 pcs τμχ
Πλάτος άνω έσω οδηγού Upper inner frame track width	S31682	Fw	1 pcs τμχ
Πλάτος κάτω έξω οδηγού Bottom outer frame track width	S31672	Fw	1 pcs τμχ
Πλάτος κάτω μεσαίου οδηγού Bottom middle frame track width	S31674	Fw	1 pcs τμχ
Πλάτος κάτω έσω οδηγού Bottom inner frame track width	S31676	Fw	1 pcs τμχ
Ύψος πλαινού οδηγού Side frame track height	S31672	Fh -59.4mm	2 pcs τμχ
Ύψος πλαινού οδηγού Side frame track height	S31674	Fh -59.4mm	2 pcs τμχ
Ύψος πλαινού οδηγού Side frame track height	S31676	Fh -59.4mm	2 pcs τμχ
Πρόσθετο άνω οδηγού Additional profile of upper frame	S31688	Fw -114.5mm	2 pcs τμχ
Πρόσθετο άνω οδηγού Additional profile upper frame	S30669	Fw -114.5mm	2 pcs τμχ
Πρόσθετο κάτω οδηγού Additional profile bottom frame	S30669	Fw -114.5mm	2 pcs τμχ
Πρόσθετο πλαινού οδηγού Additional profile side frame	S30669	Fh -183.2mm	4 pcs τμχ
Πρόσθετο προφίλ Additional profile	S31698	Fh -76mm	4 pcs τμχ
Πρόσθετο προφίλ Additional profile	S31639	Fw -6mm	1 pcs τμχ
Πρόσθετο προφίλ Additional profile	S31640	Fw -6mm	1 pcs τμχ
Πρόσθετο προφίλ Additional profile	S31642	Fw -6mm	1 pcs τμχ

3	Three-sash parallel sliding window Τρίφυλλο επάλληλο συρόμενο
---	--

Profile cuttings Κοπές προφίλ			
Description Περιγραφή	Code Κωδικός	Cutting Κοπή	Quantity Ποσότητα
Sash cuttings Κοπές φύλλου			
Πλάτος άνω προφίλ φύλλου Upper sash profile width	S30658	Fw/3 -2mm	2 pcs τμχ
		Fw/3 -8mm	1 pcs τμχ
Πλάτος κάτω προφίλ φύλλου Bottom sash profile width	S30652	Fw/3 -34mm	3 pcs τμχ
Ύψος προφίλ φύλλου Sash profile height	S30652	Fh -141.1mm	2 pcs τμχ
Ύψος γάντζου Hook profile height	S31609	Fh -139.1mm	4 pcs τμχ
Glass cuttings Κοπές υάλωσης			
Glass unit height Ύψος υαλοπίνακα		Fh -160mm	3 pcs τμχ
Glass unit width Πλάτος υαλοπίνακα		Fw/3 -32mm	

3	Three-sash parallel sliding window Τρίφυλλο επάλληλο συρόμενο
---	--

List of accessories | Λίστα εξαρτημάτων

Code Κωδικός	Accessory Εξάρτημα	Description Περιγραφή	Quantity Ποσότητα
125-11-252-00		Mechanical corner cleat Γωνία σύνδεσης μηχανική 10.3X25.2mm	6 pcs τμχ.
113-11-252-00		Crimp corner cleat Γωνία σύνδεσης πρεσαριστή 10.3X25.2mm	6 pcs τμχ.
113-11-077-00		Crimp corner cleat Γωνία σύνδεσης πρεσαριστή 10.3X7.7mm	2 pcs τμχ. *Use only along crimp corner cleat *Μόνο σε χρήση με πρεσαριστές γωνίες
470-11-839-91		Nail corner pin 4,5x7,1 Πείρος καρφωτών γωνιών συνδ. 4,5x7,1	113-11-077-00 2 pins/cleat (καρφιά/γωνία) 113-11-252-00& 113-11-458-00 4 pins/cleat (καρφιά/γωνία)
290-30-650-03		Glazing wedge Τακάκι τζαμιού	20 pcs/sash τμχ/φύλλο
311-30-652-03		90° degrees cut sash connector Σύνδεσμος σόκορης σύνδεσης	1 set σετ
311-31-703-03 (right) OR 311-31-703-13 (left)		Hook profile end cap Τάπα αγκίστρου	2 set σετ
311-31-703-33 (right) OR 311-31-703-43 (left)		Interlocking profile end caps for multitrack frames Τάπες αγκίστρου για πολυφύλλα	2 set σετ
311-30-658-03 (right) OR 311-30-658-13 (left)		Pair of end caps for interlocking profile machining Ζεύγος ταπιών για τη κατεργασία στο γάντζο	2 pairs ζεύγη
660-31-609-00		PVC profile for thermal break interlocking profile PVC θερμομονωτικού γάντζου	4 pcs τμχ Fh -269mm
311-31-703-23		Enhanced interlocking profile S31703 end cap Τάπα ενισχυμένου γάντζου S31703	1 ζεύγος ανά S31703 1 pair per S31703 profile
311-31-704-03		Enhanced interlocking profile S31704 end cap Τάπα ενισχυμένου γάντζου S31704	1 ζεύγος ανά S31704 1 pair per S31704 profile
600-25-651-00		Roller Ø24 Ράουλο Ø24	< 250kg 2 pcs/sash τμχ./φύλλο > 250kg 4 pcs/sash τμχ./φύλλο
660-00-613-00		Inox railing guide Ανοξείδωτος οδηγός	-Slide sashes- 2*[Fw -170mm] With bottom lock 2*[Fw -125mm] Without bottom lock
660-00-613-00		Inox railing guide Ανοξείδωτος οδηγός	-Middle sash- Fw -214mm

3	Three-sash parallel sliding window Τρίφυλλο επάλληλο συρόμενο
---	--

List of accessories | Λίστα εξαρτημάτων

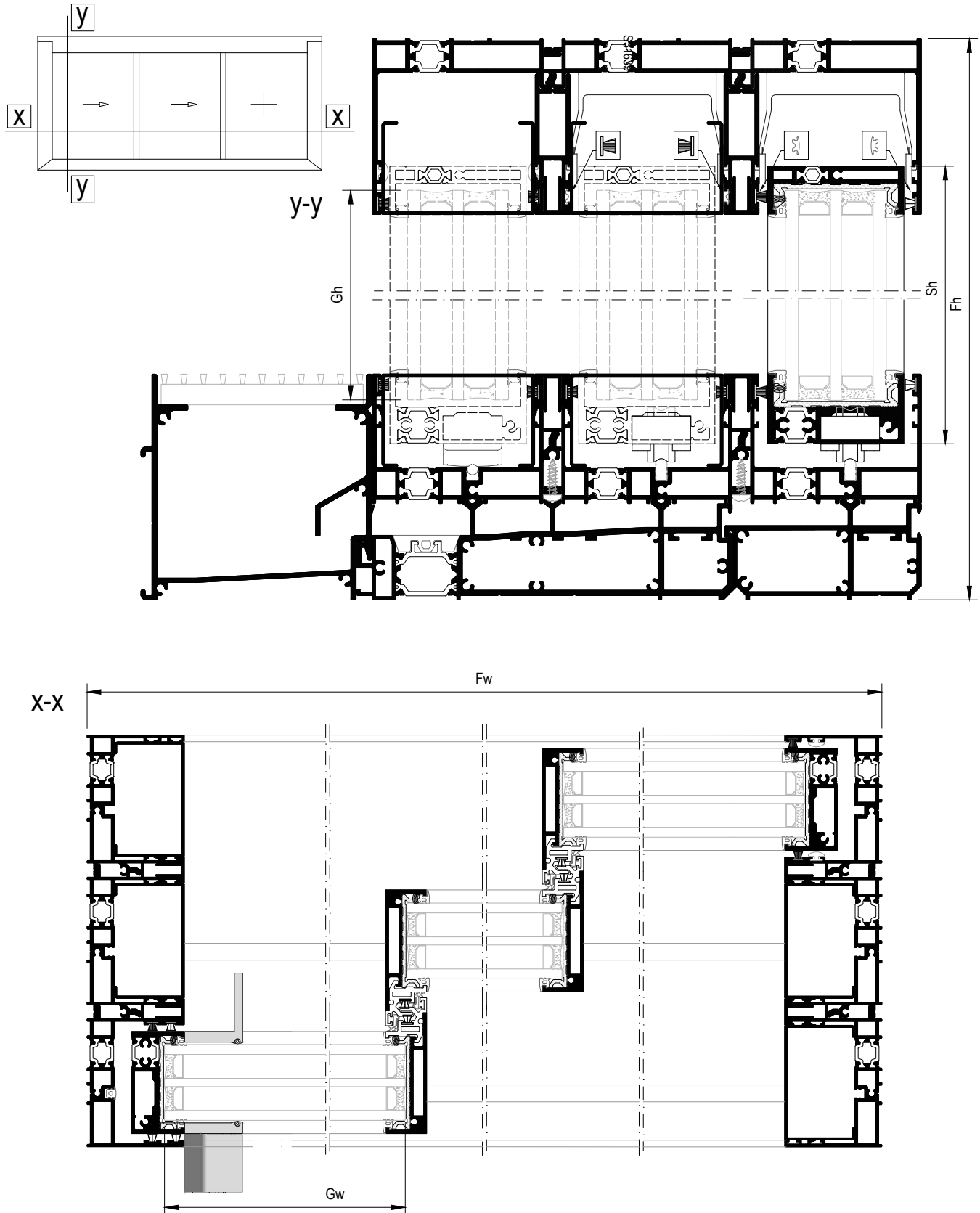
Code Κωδικός	Accessory Εξάρτημα	Description Περιγραφή	Quantity Ποσότητα
610-65-201-xx (right) AND 610-65-202-xx (left) black anodized -45 natural anodized -33		S650 set of minimal handles with locking mechanism right/left side Σετ μίνιμαλ χειρολαβών κλειδαριάς S650 δεξί/αριστερό	1+1 set σετ
610-65-100-00		Additional rode for sash height >3m Πρόσθετη ντίζα για φύλλο >3m	2 pcs
640-65-120-00		Adjustable front locking set Ρυθμιζόμενο μπροστινό κλειδωμα	RC2 certification -OPTIONAL Fh<2m - 2 sets/sash 2m<Fh<3m - 3 sets/sash Fh>3m - 4 sets/sash 2 pcs τμχ.
640-65-009-00		Front lock protection S650 Προστασία μπροστινού κλειδώματος S650	2 pcs τμχ. <small>Caution! Place above handle! (Requires +1pcs of 640-65-120-00) Προσοχή! Τοποθέτηση άνω της χειρολαβής! (Απαιτεί +1τμχ. 640-65-120-00)</small>
640-65-006-00		Lock protection Προστασία κλειδώματος	1 pcs per locking mechanism 1 τμχ. άνα κλειδαριά <small>*Use 640-65-007-00, if front locking points are used *Χρησιμοποιείται εναλλακτικά το 640-65-007-00 σε περίπτωση τοποθέτησης μπροστινών κλειδωμάτων</small>
640-65-000-00		Set of keepers S650 Κιτ αντικρουσμάτων κλειδαριάς S650	2 sets σετ
311-31-688-13		Pair of upper central seals Ζεύγος άνω κεντρικών στεγανωτικών	3 pairs ζεύγη
311-31-680-03		Spacers for S650 Αποστατικό κύλισης για S650	1 set per moving sash 1 σετ ανά κινούμενο φύλλο
650-31-670-03		Shock absorber for sash S650 Αμορτισέρ φύλλου S650	4 pcs τμχ.
660-62-520-03		Εξωτερικό στοπ 20mm External Stopper 20 mm	4 pcs τμχ.
240-26-502-03		Interlocking sealing gasket Ελαστικό άγκιστρου	4* (Fh-98.3mm)
240-00-312-01		Frame guide gasket Ελαστικό για κανάλι οδηγού	2Fh
200-30-650-03		Glazing gasket S650 Ελαστικό τζαμιού S650	4*Fw 12(Fh-150mm)
240-00-314-00		Gasket for brush fixing Ελαστικό σταθεροποίησης βουρτσάκι	20*(Fw/3)

3	Three-sash parallel sliding window Τρίφυλλο επάλληλο συρόμενο
---	--

List of accessories | Λίστα εξαρτημάτων

Code Κωδικός	Accessory Εξάρτημα	Description Περιγραφή	Quantity Ποσότητα
620-69-106-03		Brush weatherstripping pile 6mm Βουρτσάκι απλό 6mm	10Fh 4*(Fw/3)
620-69-306-03		Brush weatherstripping pile triffin 6mm Βουρτσάκι triffin 6mm	8*(Fw/3) 2Fh
240-70-006-03		Gasket for S31642 subsil Ελαστικό subsil S31642	Fw
311-31-639-30		Water collector end cap for S650 with triple-track Τάπα υδατολεκάνης τριπλού οδηγού S650	1 set σετ
311-31-639-10		Connector for S650 water collector S31639 Ζεύγος ενωτικών υδατολεκάνης S31639	1 pair for every S31639 connection (> 7m) 1 ζεύγος για κάθε σύνδεση S31639 (>7m)
311-31-639-20		Drainage pipe adaptor Ø50 for S31639 Αντάπτορας εκροής υδατολεκάνης Ø50 για S31639	[Fw/2000mm] pcs τμχ.
660-12-009-03		Drainage valve D12x9mm Βαλβίδα απορροής Φ12X9mm	[Fw/1500mm] + 2 pcs τμχ.
660-12-019-03		Drainage valve without ball D12x9mm Βαλβίδα απορροής Φ12X9mm χωρίς μπίλια	[4*Fw/500mm] + 10 pcs τμχ.
660-01-209-03		Drainage valve D12 extension Επέκταση βαλβίδας απορροής Φ12	660-12-009-03 + 660-12-019-03 pcs τμχ.
660-31-639-00		Steel Grating S31639 Ανοξείδωτη σχάρα S31639	Fw
660-31-642-00		External flap valve Εξωτερική βαλβίδα αντεπιστροφής	[Fw/300mm] pcs τμχ.
311-31-673-03		Interlocking seal Στεγανωτικό επαλληλίας	2 pcs τμχ.

4 Three-sash parallel sliding window with fixed
 Τρίφυλλο επάλληλο συρόμενο με σταθερό



4

Three-sash parallel sliding window with fixed
Τρίφυλλο επάλληλο συρόμενο με σταθερό

Profile cuttings | Κοπές προφίλ

Description Περιγραφή	Code Κωδικός	Cutting Κοπή	Quantity Ποσότητα
Frame cuttings Κοπές κάσας			
Πλάτος άνω έξω οδηγού Upper outer frame track width	S31686	Fw	1 pcs τμχ
Πλάτος άνω μεσαίου οδηγού Upper middle frame track width	S31684	Fw	1 pcs τμχ
Πλάτος άνω έσω οδηγού Upper inner frame track width	S31682	Fw	1 pcs τμχ
Πλάτος κάτω έξω οδηγού Bottom outer frame track width	S31672	Fw	1 pcs τμχ
Πλάτος κάτω μεσαίου οδηγού Bottom middle frame track width	S31674	Fw	1 pcs τμχ
Πλάτος κάτω έσω οδηγού Bottom inner frame track width	S31676	Fw	1 pcs τμχ
Ύψος πλαινού οδηγού Side frame track height	S31672	Fh -59.4mm	2 pcs τμχ
Ύψος πλαινού οδηγού Side frame track height	S31674	Fh -59.4mm	2 pcs τμχ
Ύψος πλαινού οδηγού Side frame track height	S31676	Fh -59.4mm	2 pcs τμχ
Πρόσθετο άνω οδηγού Additional profile of upper frame	S31688	Fw -114.5mm	2 pcs τμχ
Πρόσθετο άνω οδηγού Additional profile upper frame	S30669	Fw -114.5mm	2 pcs τμχ
Πρόσθετο κάτω οδηγού Additional profile bottom frame	S30669	Fw -114.5mm	2 pcs τμχ
Πρόσθετο πλαινού οδηγού Additional profile side frame	S30669	Fh -183.2mm	4 pcs τμχ
Πρόσθετο προφίλ Additional profile	S31698	Fh -76mm	2 pcs τμχ
		Fh -140mm	2 pcs τμχ
Πρόσθετο προφίλ άνω Upper additional profile	S31698	2*Fw/3 -46.5mm	1 pcs τμχ
		Fw/3 -22mm	1 pcs τμχ
Πρόσθετο προφίλ κάτω Bottom additional profile	S31698	2*Fw/3 -89mm	1 pcs τμχ
		Fw/3 -76mm	1 pcs τμχ

4	Three-sash parallel sliding window with fixed Τρίφυλλο επάλληλο συρόμενο με σταθερό
---	--

Profile cuttings Κοπές προφίλ			
Description Περιγραφή	Code Κωδικός	Cutting Κοπή	Quantity Ποσότητα
Πρόσθετο προφίλ Additional profile	S31639	Fw -6mm	1 pcs τμχ
Πρόσθετο προφίλ Additional profile	S31640	Fw -6mm	1 pcs τμχ
Πρόσθετο προφίλ Additional profile	S31642	Fw -6mm	1 pcs τμχ
Sash cuttings Κοπές φύλλου			
Πλάτος άνω προφίλ φύλλου Upper sash profile width	S30658	Fw/3 -2mm	2 pcs τμχ
		Fw/3 -8mm	1 pcs τμχ
Πλάτος κάτω προφίλ φύλλου Bottom sash profile width	S30652	Fw/3 -34mm	3 pcs τμχ
Ύψος προφίλ φύλλου Sash profile height	S30652	Fh -141.1mm	2 pcs τμχ
Ύψος γάντζου Hook profile height	S31609	Fh -139.1mm	4 pcs τμχ
Glass cuttings Κοπές υάλωσης			
Glass unit height Ύψος υαλοπίνακα		Fh -160mm	3 pcs τμχ
Glass unit width Πλάτος υαλοπίνακα		Fw/3 -32mm	

4	Three-sash parallel sliding window with fixed Τρίφυλλο επάλληλο συρόμενο με σταθερό
---	--

List of accessories | Λίστα εξαρτημάτων

Code Κωδικός	Accessory Εξάρτημα	Description Περιγραφή	Quantity Ποσότητα
125-11-252-00		Mechanical corner cleat Γωνία σύνδεσης μηχανική 10.3X25.2mm	6 pcs τμχ.
113-11-252-00		Crimp corner cleat Γωνία σύνδεσης πρεσαριστή 10.3X25.2mm	6 pcs τμχ.
113-11-077-00		Crimp corner cleat Γωνία σύνδεσης πρεσαριστή 10.3X7.7mm	2 pcs τμχ. *Use only along crimp corner cleat *Μόνο σε χρήση με πρεσαριστές γωνίες
470-11-839-91		Nail corner pin 4,5x7,1 Πείρος καρφωτών γωνιών συνδ. 4,5x7,1	113-11-077-00 2 pins/cleat (καρφιά/γωνία) 113-11-252-00& 113-11-458-00 4 pins/cleat (καρφιά/γωνία)
290-30-650-03		Glazing wedge Τακάκι τζαμιού	20 pcs/sash τμχ/φύλλο
311-30-652-03		90° degrees cut sash connector Σύνδεσμος σόκορης σύνδεσης	1 set σετ
311-31-703-03 (right) OR 311-31-703-13 (left)		Hook profile end cap Τάπα αγκίστρου	2 set σετ
311-31-703-33 (right) OR 311-31-703-43 (left)		Interlocking profile end caps for multitrack frames Τάπες αγκίστρου για πολυφύλλα	2 set σετ
311-30-658-03 (right) OR 311-30-658-13 (left)		Pair of end caps for interlocking profile machining Ζεύγος ταπιών για τη κατεργασία στο γάντζο	2 pairs ζεύγη
660-31-609-00		PVC profile for thermal break interlocking profile PVC θερμομονωτικού γάντζου	4 pcs τμχ Fh -269mm
311-31-703-23		Enhanced interlocking profile S31703 end cap Τάπα ενισχυμένου γάντζου S31703	1 ζεύγος ανά S31703 1 pair per S31703 profile
311-31-704-03		Enhanced interlocking profile S31704 end cap Τάπα ενισχυμένου γάντζου S31704	1 ζεύγος ανά S31704 1 pair per S31704 profile
600-25-651-00		Roller Ø24 Ράουλο Ø24	< 250kg 2 pcs/sash τμχ./φύλλο > 250kg 4 pcs/sash τμχ./φύλλο
311-02-614-00		Spacer Φ25 for fixed sash Αποστάτης Φ25 σταθ. φύλλου	2 pcs/sash 2 τμχ./φύλλο
660-00-613-00		Inox railing guide Ανοξείδωτος οδηγός	-Side sash- Fw -170mm With bottom lock Fw -125mm Without bottom lock
660-00-613-00		Inox railing guide Ανοξείδωτος οδηγός	-Middle sash- Fw -214mm

4

Three-sash parallel sliding window with fixed
Τρίφυλλο επάλληλο συρόμενο με σταθερό

List of accessories | Λίστα εξαρτημάτων

Code Κωδικός	Accessory Εξάρτημα	Description Περιγραφή	Quantity Ποσότητα
610-65-202-xx (left) black anodized -45 natural anodized -33		S650 pair of minimal handles left side Κιτ μίνιμαλ χειρολαβών κλειδαριάς S650 αριστερό	1 pair ζεύγος
610-65-100-00		Additional rode for sash height >3m Πρόσθετη ντίζα για φύλλο >3m	1 pcs
640-65-120-00		Adjustable front locking set Ρυθμιζόμενο μπροστινό κλειδωμα	RC2 certification -OPTIONAL Fh<2m - 2 sets/sash 2m<Fh<3m - 3 sets/sash Fh>3m - 4 sets/sash 1 pcs τμχ.
640-65-009-00		Front lock protection S650 Προστασία μπροστινού κλειδώματος S650	1 pcs τμχ. Caution! Place above handle! (Requires +1pcs of 640-65-120-00) Προσοχή! Τοποθέτηση άνω της χειρολαβής! (Απαιτεί +1τμχ. 640-65-120-00)
640-65-006-00		Lock protection Προστασία κλειδώματος	1 pcs per locking mechanism 1 τμχ. άνα κλειδαριά <small>*Use 640-65-007-00, if front locking points are used *Χρησιμοποιείται εναλλακτικά το 640-65-007-00 σε περίπτωση τοποθέτησης μπροστινών κλειδώματων</small>
640-65-000-00		Set of keepers S650 Κιτ αντικρουσμάτων κλειδαριάς S650	1 sets σετ
311-31-688-13		Pair of upper central seals Ζεύγος άνω κεντρικών στεγανωτικών	3 pairs ζεύγη
311-31-680-03		Spacers for S650 Αποστατικό κύλισης για S650	1 set per moving sash 1 σετ ανά κινούμενο φύλλο
650-31-670-03		Shock absorber for sash S650 Αμορτισέρ φύλλου S650	4 pcs τμχ.
660-62-520-03		Εξωτερικό στοπ 20mm External Stopper 20 mm	2 pcs τμχ.
240-26-502-03		Interlocking sealing gasket Ελαστικό άγκιστρου	4* (Fh-98.3mm)
240-00-312-01		Frame guide gasket Ελαστικό για κανάλι οδηγού	Fh
200-30-650-03		Glazing gasket S650 Ελαστικό τζαμιού S650	4*Fw 12(Fh-150mm)
240-13-601-03		Sliding spacer Αποστατικό κύλισης	2(Fh-100mm) 2(Fw/3)
240-00-314-00		Gasket for brush fixing Ελαστικό σταθεροποίησης βουρτσάκι	16*(Fw/3)

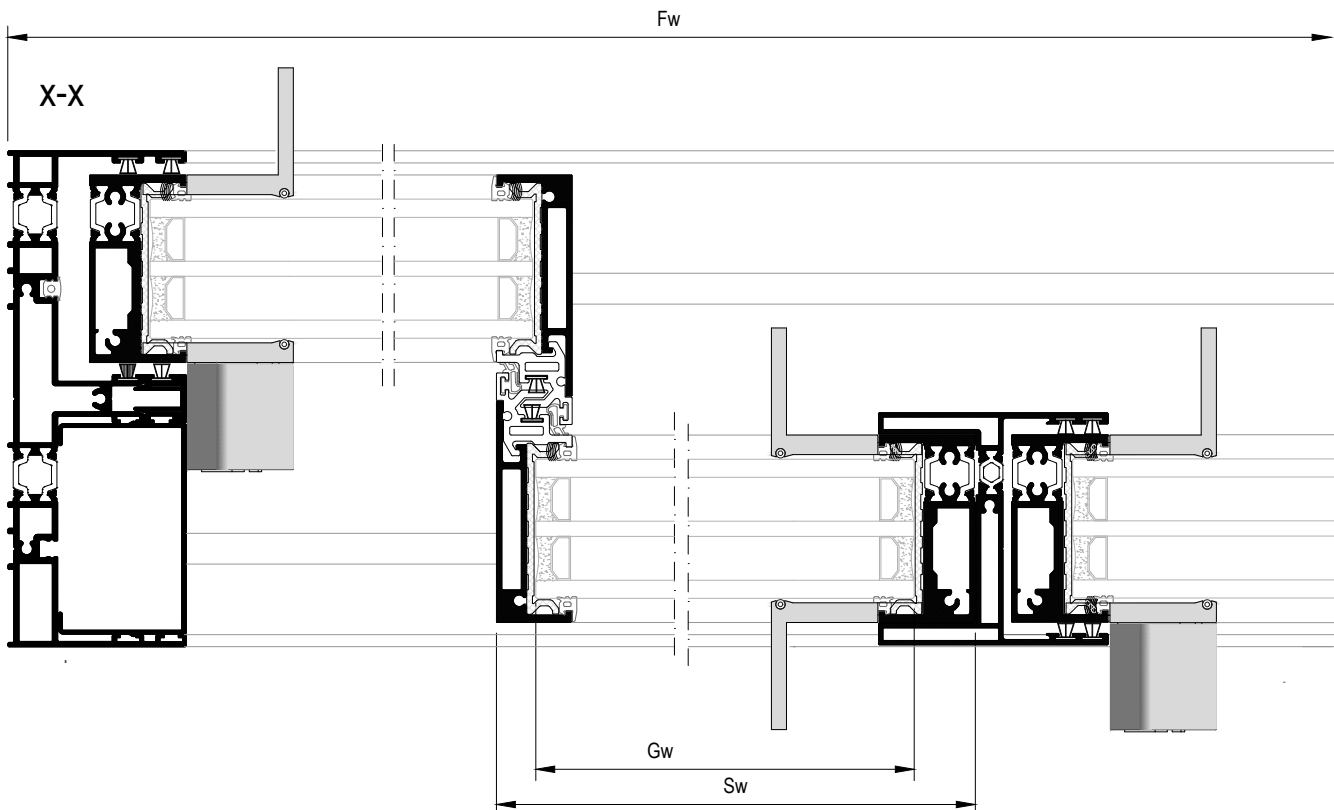
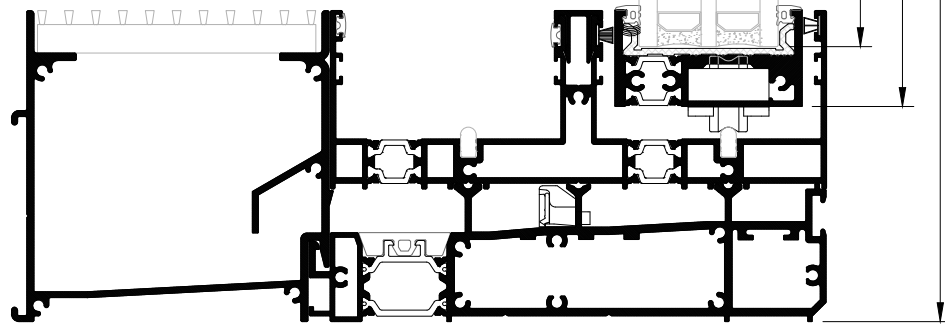
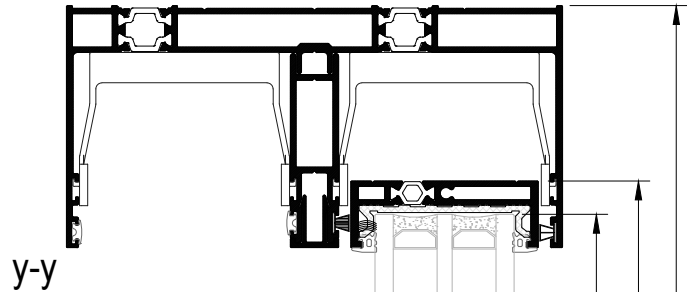
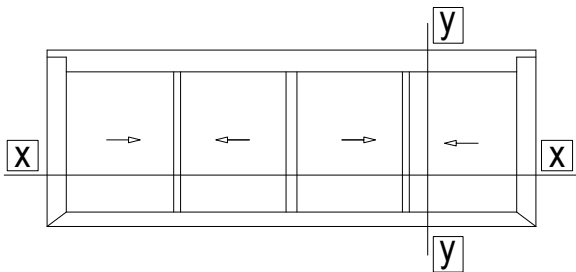
4

Three-sash parallel sliding window with fixed
Τρίφυλλο επάλληλο συρόμενο με σταθερό

List of accessories | Λίστα εξαρτημάτων

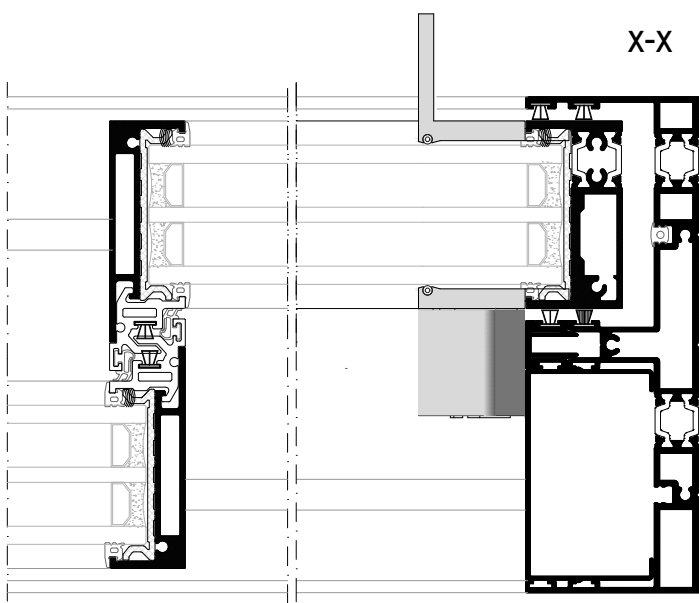
Code Κωδικός	Accessory Εξάρτημα	Description Περιγραφή	Quantity Ποσότητα
620-69-106-03		Brush weatherstripping pile 6mm Βουρτσάκι απλό 6mm	7Fh 2*(Fw/3)
620-69-306-03		Brush weatherstripping pile triffin 6mm Βουρτσάκι triffin 6mm	10*(Fw/3) 3Fh
240-70-006-03		Gasket for S31642 subsil Ελαστικό subsil S31642	Fw
311-31-639-30		Water collector end cap for S650 with triple-track Τάπα υδατολεκάνης τριπλού οδηγού S650	1 set σετ
311-31-639-10		Connector for S650 water collector S31639 Ζεύγος ενωτικών υδατολεκάνης S31639	1 pair for every S31639 connection (> 7m) 1 ζεύγος για κάθε σύνδεση S31639 (>7m)
311-31-639-20		Drainage pipe adaptor Ø50 for S31639 Αντάπτορας εκροής υδατολεκάνης Ø50 για S31639	[Fw/2000mm] pcs τμχ.
660-12-009-03		Drainage valve D12x9mm Βαλβίδα απορροής Φ12X9mm	[Fw/1500mm] + 2 pcs τμχ.
660-12-019-03		Drainage valve without ball D12x9mm Βαλβίδα απορροής Φ12X9mm χωρίς μπίλια	[4*Fw/500mm] + 10 pcs τμχ.
660-01-209-03		Drainage valve D12 extension Επέκταση βαλβίδας απορροής Φ12	660-12-009-03 + 660-12-019-03 pcs τμχ.
660-31-639-00		Steel Grating S31639 Ανοξείδωτη σχάρα S31639	Fw
660-31-642-00		External flap valve Εξωτερική βαλβίδα αντεπιστροφής	[Fw/300mm] pcs τμχ.
311-31-672-03		Στόπερ για καπακι οδηγού S31698 για πολυφυλλες τυπολογίες Stopper for S31698 cover profile for multisash typologies	1 pair ζεύγος
311-31-673-03		Interlocking seal Στεγανωτικό επαλληλίας	2 pcs τμχ.

5 Four-sash sliding window with meeting stile
 Τετράφυλλο φιλητό συρόμενο


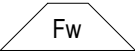
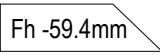
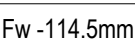

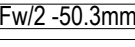
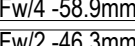

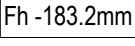
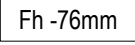
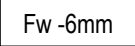



5	Four-sash sliding window with meeting stile Τετράφυλλο φιλητό συρόμενο
----------	---

Sash cuttings Κοπές φύλλου			
Description Περιγραφή	Code Κωδικός	Cutting Κοπή	Quantity Ποσότητα
Sash cuttings Κοπές φύλλου			
Πλάτος άνω προφίλ φύλλου Upper sash profile width	S30658	Fw/4 -7mm	4 pcs τμχ
Πλάτος κάτω προφίλ φύλλου Bottom sash profile width	S30652	Fw/4 -39mm	4 pcs τμχ
Ύψος προφίλ φύλλου Sash profile height	S30652	Fh -141.1mm	4 pcs τμχ
Ύψος γάντζου Hook profile height	S31609	Fh -139.1mm	4 pcs τμχ
Ύψος μπινιού Adjoining profile height	S31694	Fh -195mm	1 pcs τμχ
Glass cuttings Κοπές υάλωσης			
Glass unit height Ύψος υαλοπίνακα		Fh -160mm	4 pcs τμχ
Glass unit width Πλάτος υαλοπίνακα		Fw/4 -37mm	



5	Four-sash sliding window with meeting stile Τετράφυλλο φιλητό συρόμενο
----------	---

Profile cuttings Κοπές προφίλ			
Description Περιγραφή	Code Κωδικός	Cutting Κοπή	Quantity Ποσότητα
Frame cuttings Κοπές κάσας			
Πλάτος άνω οδηγού Upper frame track width	S31680		1 pcs τμχ
Πλάτος κάτω οδηγού Bottom track width	S31670		1 pcs τμχ
Ύψος πλαϊνού οδηγού Side frame track height	S31670		2 pcs τμχ
Πρόσθετο άνω οδηγού Additional profile of upper frame	S31688		1 pcs τμχ
Πρόσθετο άνω οδηγού Additional profile upper frame	S30669	 	2 pcs τμχ 1 pcs τμχ
Πρόσθετο κάτω οδηγού Additional profile bottom frame	S30669	 	2 pcs τμχ 1 pcs τμχ
Πρόσθετο πλαϊνού οδηγού Additional profile side frame	S30669		2 pcs τμχ
Πρόσθετο προφίλ Additional profile	S31698		2 pcs τμχ
Πρόσθετο προφίλ Additional profile	S31639		1 pcs τμχ
Πρόσθετο προφίλ Additional profile	S31642		1 pcs τμχ

5	Four-sash sliding window with meeting stile Τετράφυλλο φιλητό συρόμενο
---	--

List of accessories Λίστα εξαρτημάτων

Code Κωδικός	Accessory Εξάρτημα	Description Περιγραφή	Quantity Ποσότητα
125-11-456-00		Mechanical corner cleat Γωνία σύνδεσης μηχανική 10.3X45.6mm	2pcs τμχ. — or / ή —
113-11-458-00		Crimp corner cleat Γωνία σύνδεσης πρεσαριστή 10.3X45.6mm	2pcs τμχ.
125-11-252-00		Mechanical corner cleat Γωνία σύνδεσης μηχανική 10.3X25.2mm	2pcs τμχ. — or / ή —
113-11-252-00		Crimp corner cleat Γωνία σύνδεσης πρεσαριστή 10.3X25.2mm	2 pcs τμχ.
113-11-077-00		Crimp corner cleat Γωνία σύνδεσης πρεσαριστή 10.3X7.7mm	2 pcs τμχ. *Use only along crimp corner cleat *Μόνο σε χρήση με πρεσαριστές γωνίες
470-11-839-91		Nail corner pin 4,5x7,1 Πείρος καρφωτών γωνιών συνδ. 4,5x7,1	113-11-077-00 2 pins/cleat (καρφιά/γωνία) 113-11-252-00& 113-11-458-00 4 pins/cleat (καρφιά/γωνία)
290-30-650-03		Glazing wedge Τακάκι τζαμιού	20 pcs/sash τμχ/φύλλο
311-30-652-03		90° degrees cut sash connector Σύνδεσμος σόκορης σύνδεσης	2 set σετ
311-31-703-03 (right) AND 311-31-703-13 (left)		Hook profile end cap Τάπα αγκίστρου	1+1 set σετ
311-30-658-03 (right) AND 311-30-658-13 (left)		Pair of end caps for interlocking profile machining Ζεύγος ταπών για τη κατεργασία στο γάντζο	1+1 pair ζεύγος
660-31-609-00		PVC profile for thermal break interlocking profile PVC θερμομονωτικού γάντζου	4 pcs τμχ Fh -269mm
311-31-703-23		Enhanced interlocking profile S31703 end cap Τάπα ενισχυμένου γάντζου S31703	1 ζεύγος ανά S31703 1 pair per S31703 profile
311-31-704-03		Enhanced interlocking profile S31704 end cap Τάπα ενισχυμένου γάντζου S31704	1 ζεύγος ανά S31704 1 pair per S31704 profile
311-31-670-03 (right) AND 311-31-671-03 (left)		Central seal Κεντρικό στεγανωτικό	1+1 pair ζεύγος
600-25-651-00		Roller Ø24 Ράουλο Ø24	< 250kg 2 pcs/sash τμχ./φύλλο > 250kg 4 pcs/sash τμχ./φύλλο
311-31-673-03		Interlocking seal Στεγανωτικό επαλληλίας	2 pcs τμχ.

5	Four-sash sliding window with meeting stile Τετράφυλλο φιλητό συρόμενο
---	--

List of accessories Λίστα εξαρτημάτων

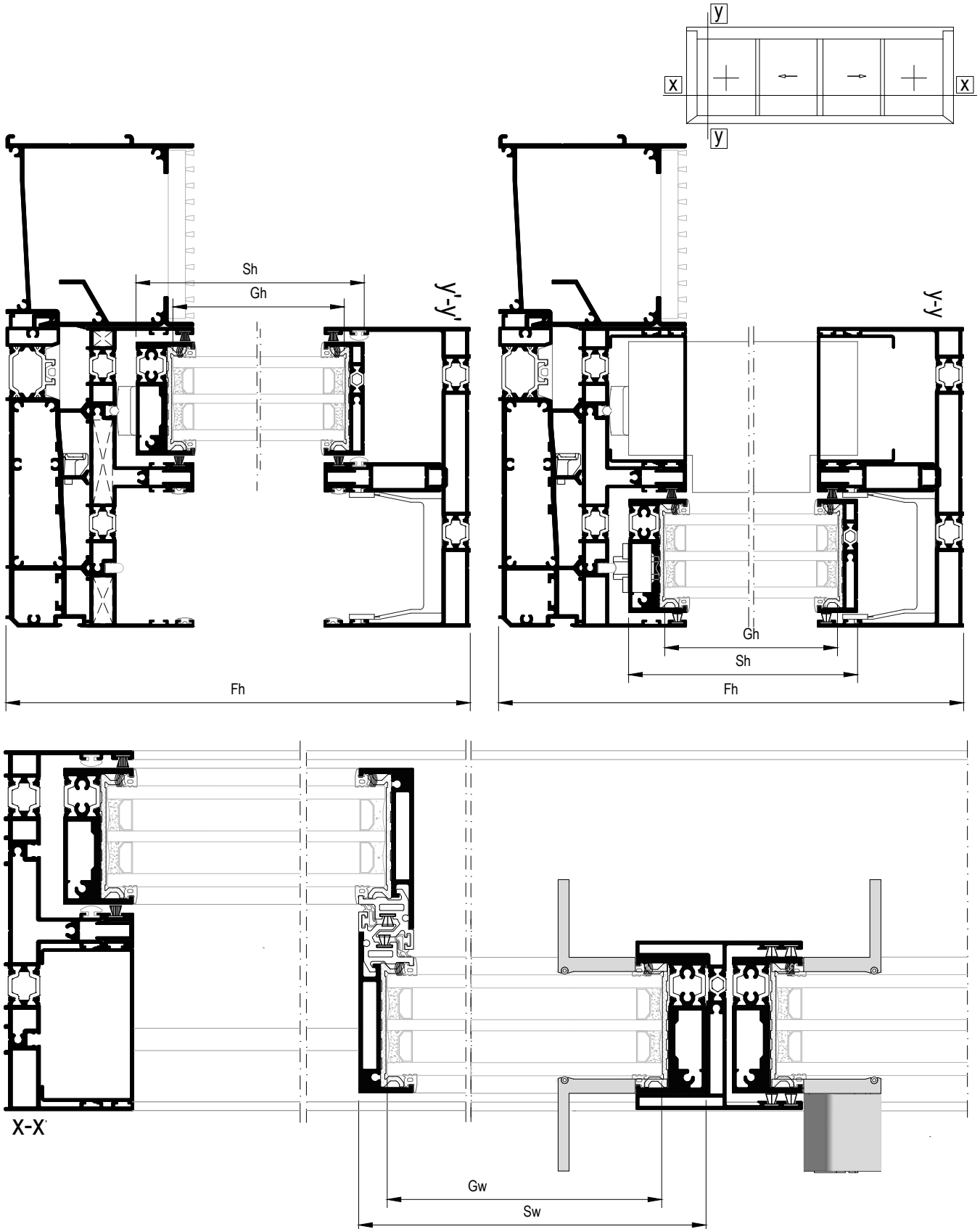
Code Κωδικός	Accessory Εξάρτημα	Description Περιγραφή	Quantity Ποσότητα
610-65-201-xx (right) AND 610-65-202-xx (left) black anodized -45 natural anodized -33		S650 set of minimal handles with locking mechanism right/left side Σετ μίνιμαλ χειρολαβών κλειδαριάς S650 δεξί/αριστερό	1+2 set σετ
610-65-203-xx black anodized -45 natural anodized -33		Κιτ χειρολαβών S650 χωρίς κλειδαριά S650 pair of handles without lock	1 pair ζεύγος
610-65-100-00		Additional rode for sash height >3m Πρόσθετη ντίτζα για φύλλο >3m	3 pcs (OPTIONAL)
640-65-120-00		Adjustable front locking set Ρυθμιζόμενο μπροστινό κλειδώμα	RC2 certification -OPTIONAL Fh<2m - 2 sets/sash 2m<Fh<3m - 3 sets/sash Fh>3m - 4 sets/sash
640-65-130-00		Adjustable locking set for meeting stile Ρυθμιζόμενο κλειδώμα φιλητού	3 set σετ
640-65-009-00		Front lock protection S650 Προστασία μπροστινού κλειδώματος S650	3 pcs τμχ. <small>Caution! Place above handle! (Requires +1pcs of 640-65-120-00) Προσοχή! Τοποθέτηση άνω της χειρολαβής! (Απαιτεί + τμχ. 640-65-120-00)</small>
640-65-006-00		Lock protection Προστασία κλειδώματος	1 pcs per locking mechanism 1 τμχ. άνα κλειδαριά <small>*Use 640-65-007-00, if front locking points are used *Χρησιμοποιείται εναλλακτικά το 640-65-007-00 σε περίπτωση τοποθέτησης μπροστινών κλειδωμάτων</small>
640-65-000-00		Set of keepers S650 Κιτ αντικρουσμάτων κλειδαριάς S650	2 sets σετ
311-31-688-13		Pair of upper central seals Ζεύγος άνω κεντρικών στεγανωτικών	4 pairs ζεύγη
311-31-680-03		Spacers for S650 Αποστατικό κύλισης για S650	1 set per moving sash 1 σετ ανά κινούμενο φύλλο
311-31-694-03		Pair of adjoining profile end cap for S650 Ζεύγος τάπα μπινί S650	1 ζεύγος/ pair
650-31-670-03		Shock absorber for sash S650 Αμορτισέρ φύλλου S650	4 pcs τμχ.
660-62-520-03		Εξωτερικό στοπ 20mm External Stopper 20 mm	4 pcs τμχ.
640-65-694-23		Set of keepers and stopper for S650 meeting stile Σετ αντικρουσμάτων με στόπερ για φιλητό S650	1 set σετ
660-00-613-00		Inox railing guide Ανοξείδωτος οδηγός	-Side sashes- 2*[Fw/2 -141mm] With bottom lock 2*[Fw/2 -95mm] Without bottom lock
660-00-613-00		Inox railing guide Ανοξείδωτος οδηγός	-Meeting sashes- 2* [Fw/2 -149mm]

5	Four-sash sliding window with meeting stile Τετράφυλλο φιλητό συρόμενο
---	--

List of accessories | Λίστα εξαρτημάτων

Code Κωδικός	Accessory Εξάρτημα	Description Περιγραφή	Quantity Ποσότητα
240-26-502-03		Interlocking sealing gasket Ελαστικό άγκιστρου	4* (Fh-98.3mm)
240-00-312-01		Frame guide gasket Ελαστικό για κανάλι οδηγού	2Fh
200-30-650-03		Glazing gasket S650 Ελαστικό τζαμιού S650	8*Fw 16*(Fh-150mm)
240-00-314-00		Gasket for brush fixing Ελαστικό σταθεροποίησης βουρτσάκι	10*(Fw/2)
620-69-106-03		Brush weatherstripping pile 6mm Βουρτσάκι απλό 6mm	14Fh 4*(Fw/2)
620-69-306-03		Brush weatherstripping pile trifin 6mm Βουρτσάκι trifin 6mm	4*(Fw/2) 2Fh
240-70-006-03		Gasket for S31642 subsil Ελαστικό subsil S31642	Fw
311-31-639-00		Water collector end cap for S650 Τάπα υδατολεκάνης S650	1 set σετ
311-31-639-10		Connector for S650 water collector S31639 Ζεύγος ενωτικών υδατολεκάνης S31639	1 pair for every S31639 connection (> 7m) 1 ζεύγος για κάθε σύνδεση S31639 (>7m)
311-31-639-20		Drainage pipe adaptor Ø50 for S31639 Αντάπτορας εκροής υδατολεκάνης Ø50 για S31639	[Fw/2000mm] pcs τμχ.
660-12-009-03		Drainage valve D12x9mm Βαλβίδα απορροής Φ12X9mm	[Fw/500mm] +2 pcs τμχ.
660-12-019-03		Drainage valve without ball D12x9mm Βαλβίδα απορροής Φ12X9mm χωρίς μπίλια	[Fw/250mm] + 10 pcs τμχ.
660-01-209-03		Drainage valve D12 extension Επέκταση βαλβίδας απορροής Φ12	660-12-009-03 + 660-12-019-03 pcs τμχ.
660-31-639-00		Steel Grating S31639 Ανοξείδωτη σχάρα S31639	Fw
660-31-642-00		External flap valve Εξωτερική βαλβίδα αντεπιστροφής	[Fw/200mm] pcs τμχ.

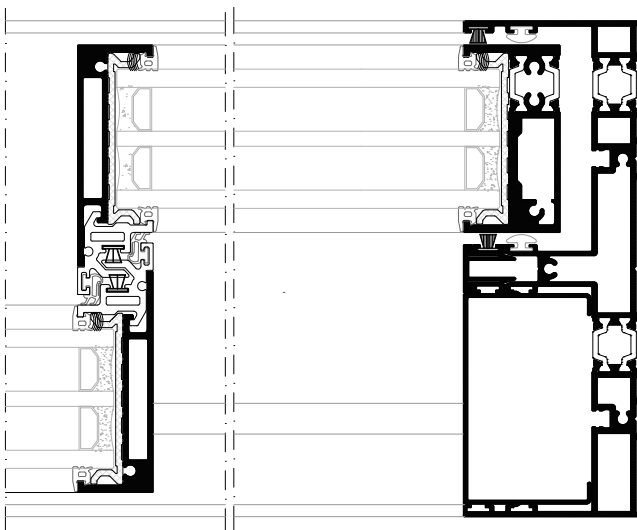
6 Four-sash sliding window with meeting stile and fixed
 Τετράφυλλο φιλητό συρόμενο με σταθερά



6	Four-sash sliding window with meeting stile and fixed Τετράφυλλο φιλητό συρόμενο με σταθερά
---	--

Profile cuttings | Κοπές προφίλ

Description Περιγραφή	Code Κωδικός	Cutting Κοπή	Quantity Ποσότητα
Sash cuttings Κοπές φύλλου			
Πλάτος άνω προφίλ φύλλου Upper sash profile width	S30658	Fw/4 -7mm	4 pcs τμχ
Πλάτος κάτω προφίλ φύλλου Bottom sash profile width	S30652	Fw/4 -39mm	4 pcs τμχ
Ύψος προφίλ φύλλου Sash profile height	S30652	Fh -141.1mm	4 pcs τμχ
Ύψος γάντζου Hook profile height	S31609	Fh -139.1mm	4 pcs τμχ
Ύψος μπινιού Adjoining profile height	S31694	Fh -195mm	1 pcs τμχ
Glass cuttings Κοπές υάλωσης			
Glass unit height Ύψος υαλοπίνακα		Fh -160mm	4 pcs τμχ
Glass unit width Πλάτος υαλοπίνακα		Fw/4 -37mm	



6	Four-sash sliding window with meeting stile and fixed Τετράφυλλο φιλητό συρόμενο με σταθερά
---	---

Profile cuttings Κοπές προφίλ			
Description Περιγραφή	Code Κωδικός	Cutting Κοπή	Quantity Ποσότητα
Frame cuttings Κοπές κάσας			
Πλάτος άνω οδηγού Upper frame track width	S31680	Fw	1 pcs τμχ
Πλάτος κάτω οδηγού Bottom track width	S31670		1 pcs τμχ
Ύψος πλαϊνού οδηγού Side frame track height	S31670		2 pcs τμχ
Πρόσθετο άνω οδηγού Additional profile of upper frame	S31688	Fw -114.5mm	1 pcs τμχ
Πρόσθετο άνω οδηγού Additional profile upper frame	S30669	Fw/4 -60.9mm Fw/2 -50.3mm	2 pcs τμχ 1 pcs τμχ
Πρόσθετο κάτω οδηγού Additional profile bottom frame	S30669	Fw/4 -58.9mm Fw/2 -46.3mm	2 pcs τμχ 1 pcs τμχ
Πρόσθετο πλαϊνού οδηγού Additional profile side frame	S30669	Fh -183.2mm	2 pcs τμχ
Πρόσθετο προφίλ Additional profile	S31698	Side= Fh- 76mm Bottom= Fw/2 -50mm Upper= Fw/2 -50mm	2 pcs τμχ 1 pcs τμχ 1 pcs τμχ
Πρόσθετο προφίλ Additional profile	S31639	Fw -6mm	1 pcs τμχ
Πρόσθετο προφίλ Additional profile	S31642	Fw -6mm	1 pcs τμχ

6	Four-sash sliding window with meeting stile and fixed Τετράφυλλο φιλητό συρόμενο με σταθερά
---	--

List of accessories Λίστα εξαρτημάτων

Code Κωδικός	Accessory Εξάρτημα	Description Περιγραφή	Quantity Ποσότητα
125-11-456-00		Mechanical corner cleat Γωνία σύνδεσης μηχανική 10.3X45.6mm	2pcs τμχ. — or / ή —
113-11-458-00		Crimp corner cleat Γωνία σύνδεσης πρεσαριστή 10.3X45.6mm	2pcs τμχ.
125-11-252-00		Mechanical corner cleat Γωνία σύνδεσης μηχανική 10.3X25.2mm	2pcs τμχ. — or / ή —
113-11-252-00		Crimp corner cleat Γωνία σύνδεσης πρεσαριστή 10.3X25.2mm	2 pcs τμχ.
113-11-077-00		Crimp corner cleat Γωνία σύνδεσης πρεσαριστή 10.3X7.7mm	2 pcs τμχ. *Use only along crimp corner cleat *Μόνο σε χρήση με πρεσαριστές γωνίες
470-11-839-91		Nail corner pin 4,5x7,1 Πείρος καρφωτών γωνιών συνδ. 4,5x7,1	113-11-077-00 2 pins/cleat (καρφιά/γωνία) 113-11-252-00& 113-11-458-00 4 pins/cleat (καρφιά/γωνία)
290-30-650-03		Glazing wedge Τακάκι τζαμιού	20 pcs/sash τμχ/φύλλο
311-30-652-03		90° degrees cut sash connector Σύνδεσμος σόκορης σύνδεσης	2 set σετ
311-31-703-03 (right) AND 311-31-703-13 (left)		Hook profile end cap Τάπα αγκίστρου	1+1 set σετ
311-30-658-03 (right) AND 311-30-658-13 (left)		Pair of end caps for interlocking profile machining Ζεύγος ταπών για τη κατεργασία στο γάντζο	1+1 pair ζεύγος
660-31-609-00		PVC profile for thermal break interlocking profile PVC θερμομονωτικού γάντζου	4 pcs τμχ Fh -269mm
311-31-703-23		Enhanced interlocking profile S31703 end cap Τάπα ενισχυμένου γάντζου S31703	1 ζεύγος ανά S31703 1 pair per S31703 profile
311-31-704-03		Enhanced interlocking profile S31704 end cap Τάπα ενισχυμένου γάντζου S31704	1 ζεύγος ανά S31704 1 pair per S31704 profile
311-31-670-03 (right) AND 311-31-671-03 (left)		Central seal Κεντρικό στεγανωτικό	1+1 pair ζεύγος
600-25-651-00		Roller Ø24 Ράουλο Ø24	< 250kg 2 pcs/sash τμχ./φύλλο > 250kg 4 pcs/sash τμχ./φύλλο
311-02-614-00		Spacer Φ25 for fixed sash Αποστάτης Φ25 σταθ. φύλλου	2 pcs/sash 2 τμχ./φύλλο

6	Four-sash sliding window with meeting stile and fixed Τετράφυλλο φιλητό συρόμενο με σταθερά
---	--

List of accessories Λίστα εξαρτημάτων

Code Κωδικός	Accessory Εξάρτημα	Description Περιγραφή	Quantity Ποσότητα
610-65-202-xx (left) black anodized -45 natural anodized -33		S650 pair of minimal handles left side Κιτ μίνιμαλ χειρολαβών κλειδαριάς S650 αριστερό	1 pair ζεύγος
610-65-203-xx black anodized -45 natural anodized -33		Κιτ χειρολαβών S650 χωρίς κλειδαριά S650 pair of handles without lock	1 pair ζεύγος
610-65-100-00		Additional rode for sash height >3m Πρόσθετη ντίζα για φύλλο >3m	1 pcs (OPTIONAL)
640-65-130-00		Adjustable locking set for meeting stile Ρυθμιζόμενο κλειδώμα φιλητού	3 set σετ
640-65-009-00		Front lock protection S650 Προστασία μπροστινού κλειδώματος S650	1 pcs τμχ. <small>Caution! Place above handle! (Requires +1pcs of 640-65-120-00) Προσοχή! Τοποθέτηση άνω της χειρολαβής! (Απαιτείται +1τμχ. 640-65-120-00)</small>
640-65-006-00		Lock protection Προστασία κλειδώματος	1 pcs per locking mechanism 1 τμχ. άνα κλειδαριά <small>*Use 640-65-007-00, if front locking points are used *Χρησιμοποιείται εναλλακτικά το 640-65-007-00 σε περίπτωση τοποθέτησης μπροστινών κλειδωμάτων</small>
311-31-688-13		Pair of upper central seals Ζεύγος άνω κεντρικών στεγανωτικών	4 pairs ζεύγη
311-31-680-03		Spacers for S650 Αποστατικό κύλισης για S650	1 set per moving sash 1 σετ ανά κινούμενο φύλλο
311-31-694-03		Pair of adjoining profile end cap for S650 Ζεύγος τάπα μπιβί S650	1 ζεύγος/ pair
650-31-670-03		Shock absorber for sash S650 Αμορτισέρ φύλλου S650	4 pcs τμχ.
660-62-520-03		Εξωτερικό στοπ 20mm External Stopper 20 mm	2 pcs τμχ.
240-26-502-03		Interlocking sealing gasket Ελαστικό άγκιστρου	4* (Fh-98.3mm)
200-30-650-03		Glazing gasket S650 Ελαστικό τζαμιού S650	8*Fw 16*(Fh-150mm)
640-65-694-23		Set of keepers and stopper for S650 meeting stile Σετ αντικρουσμάτων με στόπερ για φιλητό S650	1 set σετ
660-00-613-00		Inox railing guide Ανοξείδωτος οδηγός	-Meeting sashes- 2* [Fw/2 -149mm]

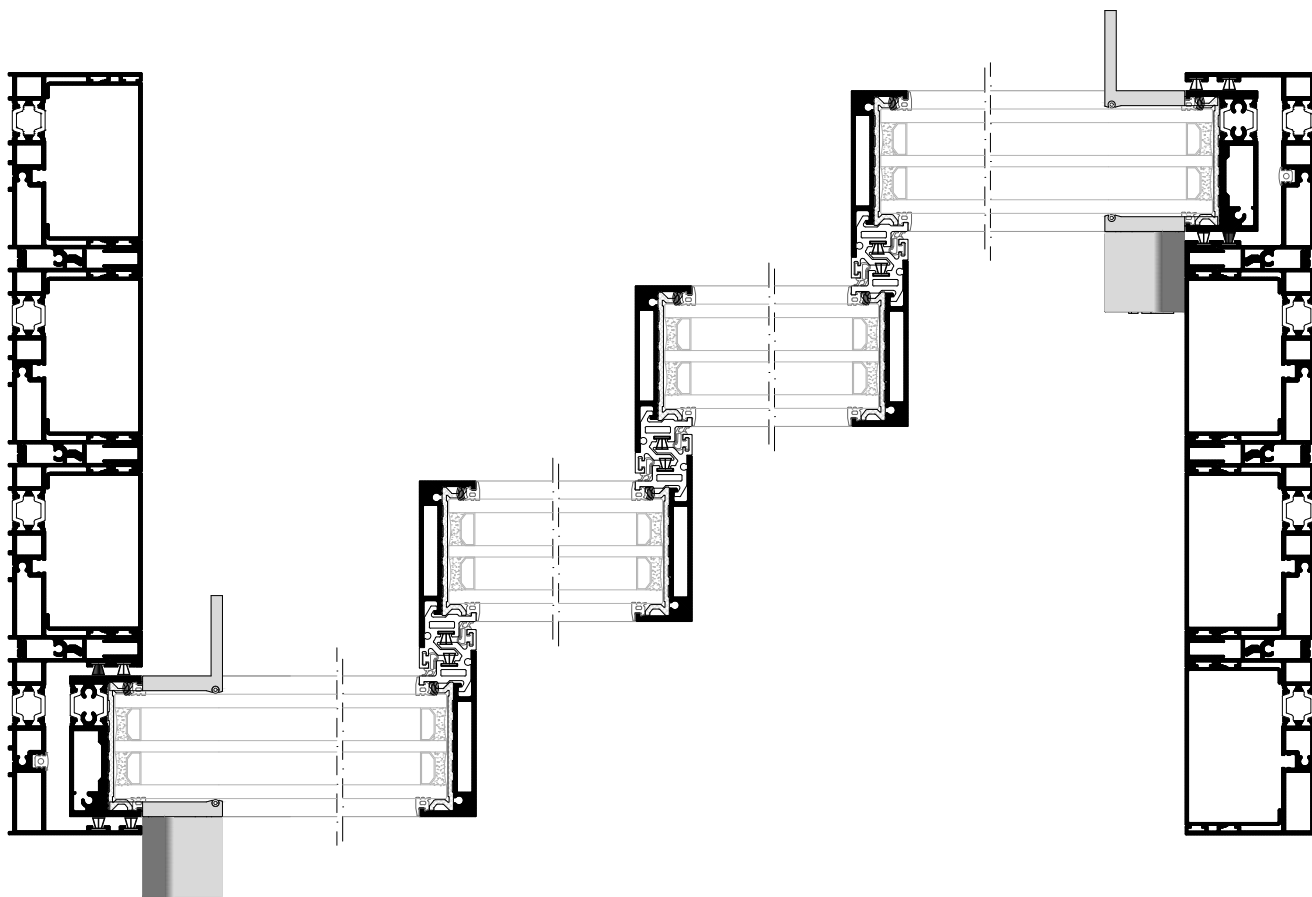
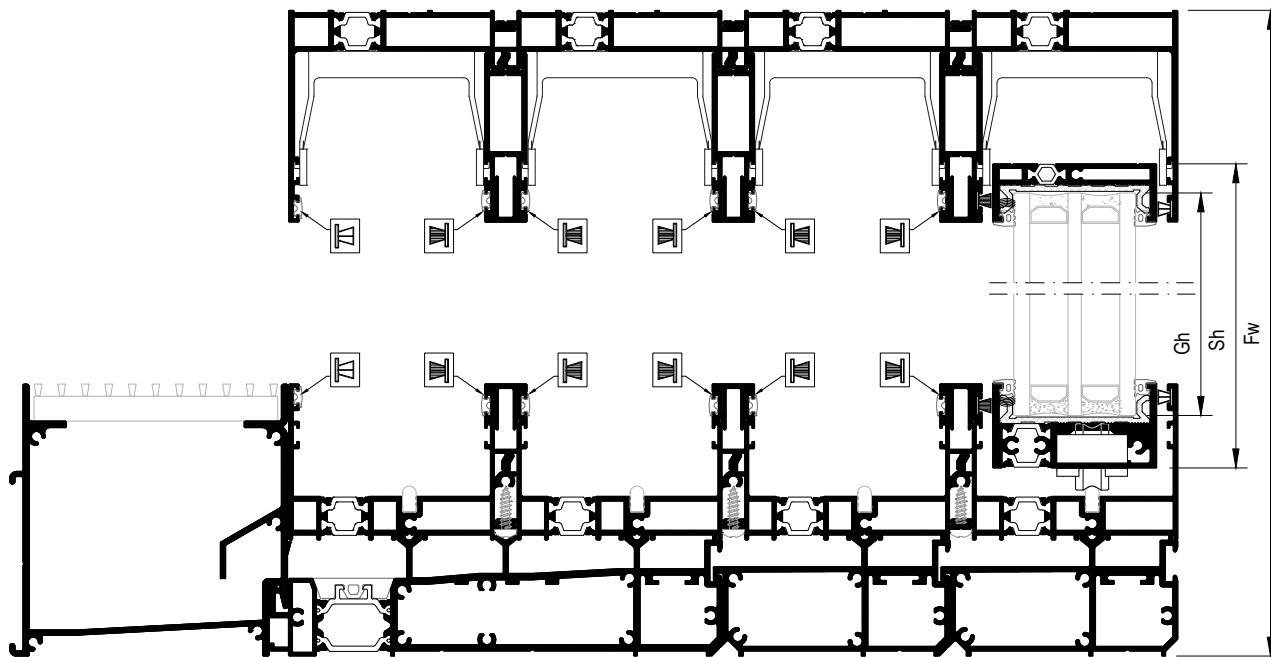
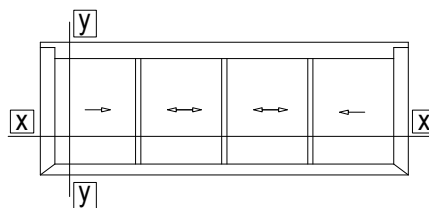
6

Four-sash sliding window with meeting stile and fixed
Τετράφυλλο φιλητό συρόμενο με σταθερά

List of accessories | Λίστα εξαρτημάτων

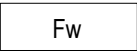

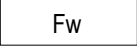
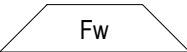
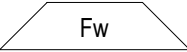

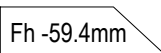
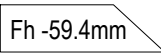
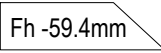
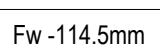
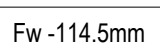
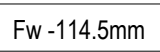

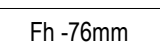
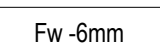
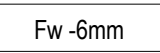
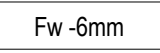
Code Κωδικός	Accessory Εξάρτημα	Description Περιγραφή	Quantity Ποσότητα
240-00-314-00		Gasket for brush fixing Ελαστικό σταθεροποίησης βουρτσάκι	5*(Fw/2)
240-13-601-03		Sliding spacer Αποστατικό κύλισης	4(Fh-100mm) 4(Fw/4)
620-69-106-03		Brush weatherstripping pile 6mm Βουρτσάκι απλό 6mm	6Fh 2*(Fw/2)
620-69-306-03		Brush weatherstripping pile triffin 6mm Βουρτσάκι triffin 6mm	6*(Fw/2) 4Fh
240-70-006-03		Gasket for S31642 subsil Ελαστικό subsil S31642	Fw
311-31-639-00		Water collector end cap for S650 Τάπα υδατολεκάνης S650	1 set σετ
311-31-639-10		Connector for S650 water collector S31639 Ζεύγος ενωτικών υδατολεκάνης S31639	1 pair for every S31639 connection (> 7m) 1 ζεύγος για κάθε σύνδεση S31639 (>7m)
311-31-639-20		Drainage pipe adaptor Ø50 for S31639 Αντάπτορας εκροής υδατολεκάνης Ø50 για S31639	[Fw/2000mm] pcs τμχ.
660-12-009-03		Drainage valve D12x9mm Βαλβίδα απορροής Φ12X9mm	[Fw/500mm] +2 pcs τμχ.
660-12-019-03		Drainage valve without ball D12x9mm Βαλβίδα απορροής Φ12X9mm χωρίς μπίλια	[Fw/250mm] + 10 pcs τμχ.
660-01-209-03		Drainage valve D12 extension Επέκταση βαλβίδας απορροής Φ12	660-12-009-03 + 660-12-019-03 pcs τμχ.
660-31-639-00		Steel Grating S31639 Ανοξείδωτη σχάρα S31639	Fw
660-31-642-00		External flap valve Εξωτερική βαλβίδα αντεπιστροφής	[Fw/200mm] pcs τμχ.
311-31-673-03		Interlocking seal Στεγανωτικό επαλληλίας	2 pcs τμχ.

7 Four-sash parallel sliding window
Τετράφυλλο επάλληλο συρόμενο



7	Four-sash parallel sliding window Τετράφυλλο επάλληλο συρόμενο
---	--

Profile cuttings | Κοπές προφίλ

Description Περιγραφή	Code Κωδικός	Cutting Κοπή	Quantity Ποσότητα
Frame cuttings Κοπές κάσας			
Πλάτος άνω έξω οδηγού Upper outer frame track width	S31686		1 pcs τμχ
Πλάτος άνω μεσαίου οδηγού Upper middle frame track width	S31684		2 pcs τμχ
Πλάτος άνω έσω οδηγού Upper inner frame track width	S31682		1 pcs τμχ
Πλάτος κάτω έξω οδηγού Outer bottom track width	S31672		1 pcs τμχ
Πλάτος κάτω μεσαίου οδηγού Middle bottom track width	S31674		2 pcs τμχ
Πλάτος κάτω έσω οδηγού Inner bottom track width	S31676		1 pcs τμχ
Ύψος πλαϊνού οδηγού Side frame track height	S31672		2 pcs τμχ
Ύψος πλαϊνού οδηγού Side frame track height	S31674		4 pcs τμχ
Ύψος πλαϊνού οδηγού Side frame track height	S31676		2 pcs τμχ
Πρόσθετο άνω οδηγού Additional profile of upper frame	S31688		3 pcs τμχ
Πρόσθετο άνω οδηγού Additional profile upper frame	S30669		3 pcs τμχ
Πρόσθετο κάτω οδηγού Additional profile bottom frame	S30669		3 pcs τμχ
Πρόσθετο πλαϊνού οδηγού Additional profile side frame	S30669		4 pcs τμχ
Πρόσθετο προφίλ Additional profile	S31698		6 pcs τμχ
Πρόσθετο προφίλ Additional profile	S31639		1 pcs τμχ
Πρόσθετο προφίλ Additional profile	S31640		2 pcs τμχ
Πρόσθετο προφίλ Additional profile	S31642		1 pcs τμχ

7	Four-sash parallel sliding window Τετράφυλλο επάλληλο συρόμενο
---	--

Profile cuttings Κοπές προφίλ			
Description Περιγραφή	Code Κωδικός	Cutting Κοπή	Quantity Ποσότητα
Sash cuttings Κοπές φύλλου			
Πλάτος άνω προφίλ φύλλου Upper sash profile width	S30658	Fw/4 +6mm	2 pcs τμχ
		Fw/4	2 pcs τμχ
Πλάτος κάτω προφίλ φύλλου Bottom sash profile width	S30652	Fw/4 -26mm	4 pcs τμχ
Ύψος προφίλ φύλλου Sash profile height	S30652	Fh -141.1mm	2 pcs τμχ
Ύψος γάντζου Hook profile height	S31609	Fh -139.1mm	6 pcs τμχ
Glass cuttings Κοπές υάλωσης			
Glass unit height Ύψος υαλοπίνακα		Fh -160mm	4 pcs τμχ
Glass unit width Πλάτος υαλοπίνακα		Fw/4 -24mm	

7	Four-sash parallel sliding window Τετράφυλλο επάλληλο συρόμενο
---	--

List of accessories | Λίστα εξαρτημάτων

Code Κωδικός	Accessory Εξάρτημα	Description Περιγραφή	Quantity Ποσότητα
125-11-252-00		Mechanical corner cleat Γωνία σύνδεσης μηχανική 10.3X25.2mm	8 pcs τμχ.
113-11-252-00		Crimp corner cleat Γωνία σύνδεσης πρεσαριστή 10.3X25.2mm	8 pcs τμχ.
113-11-077-00		Crimp corner cleat Γωνία σύνδεσης πρεσαριστή 10.3X7.7mm	2 pcs τμχ. *Use only along crimp corner cleat *Μόνο σε χρήση με πρεσαριστές γωνίες
470-11-839-91		Nail corner pin 4,5x7,1 Πείρος καρφωτών γωνιών συνδ. 4,5x7,1	113-11-077-00 2 pins/cleat (καρφιά/γωνία) 113-11-252-00& 113-11-458-00 4 pins/cleat (καρφιά/γωνία)
290-30-650-03		Glazing wedge Τακάκι τζαμιού	20 pcs/sash τμχ/φύλλο
311-30-652-03		90° degrees cut sash connector Σύνδεσμος σόκορης σύνδεσης	1 set σετ
311-31-703-03 (right) OR 311-31-703-13 (left)		Hook profile end cap Τάπα αγκίστρου	3 set σετ
311-31-703-33 (right) OR 311-31-703-43 (left)		Interlocking profile end caps for multitrack frames Τάπες αγκίστρου για πολυφύλλα	3 set σετ
311-30-658-03 (right) OR 311-30-658-13 (left)		Pair of end caps for interlocking profile machining Ζεύγος ταπιών για τη κατεργασία στο γάντζο	3 pairs ζεύγη
660-31-609-00		PVC profile for thermal break interlocking profile PVC θερμομονωτικού γάντζου	6 pcs τμχ Fh -269mm
311-31-703-23		Enhanced interlocking profile S31703 end cap Τάπα ενισχυμένου γάντζου S31703	1 ζεύγος ανά S31703 1 pair per S31703 profile
311-31-704-03		Enhanced interlocking profile S31704 end cap Τάπα ενισχυμένου γάντζου S31704	1 ζεύγος ανά S31704 1 pair per S31704 profile
600-25-651-00		Roller Ø24 Ράουλο Ø24	< 250kg 2 pcs/sash τμχ./φύλλο > 250kg 4 pcs/sash τμχ./φύλλο
660-00-613-00		Inox railing guide Ανοξείδωτος οδηγός	-Side sashes- 2*[Fw -170mm] With bottom lock 2*[Fw -125mm] Without bottom lock
660-00-613-00		Inox railing guide Ανοξείδωτος οδηγός	-Middle sashes- 2*[Fw -214mm]

7	Four-sash parallel sliding window Τετράφυλλο επάλληλο συρόμενο
---	--

List of accessories | Λίστα εξαρτημάτων

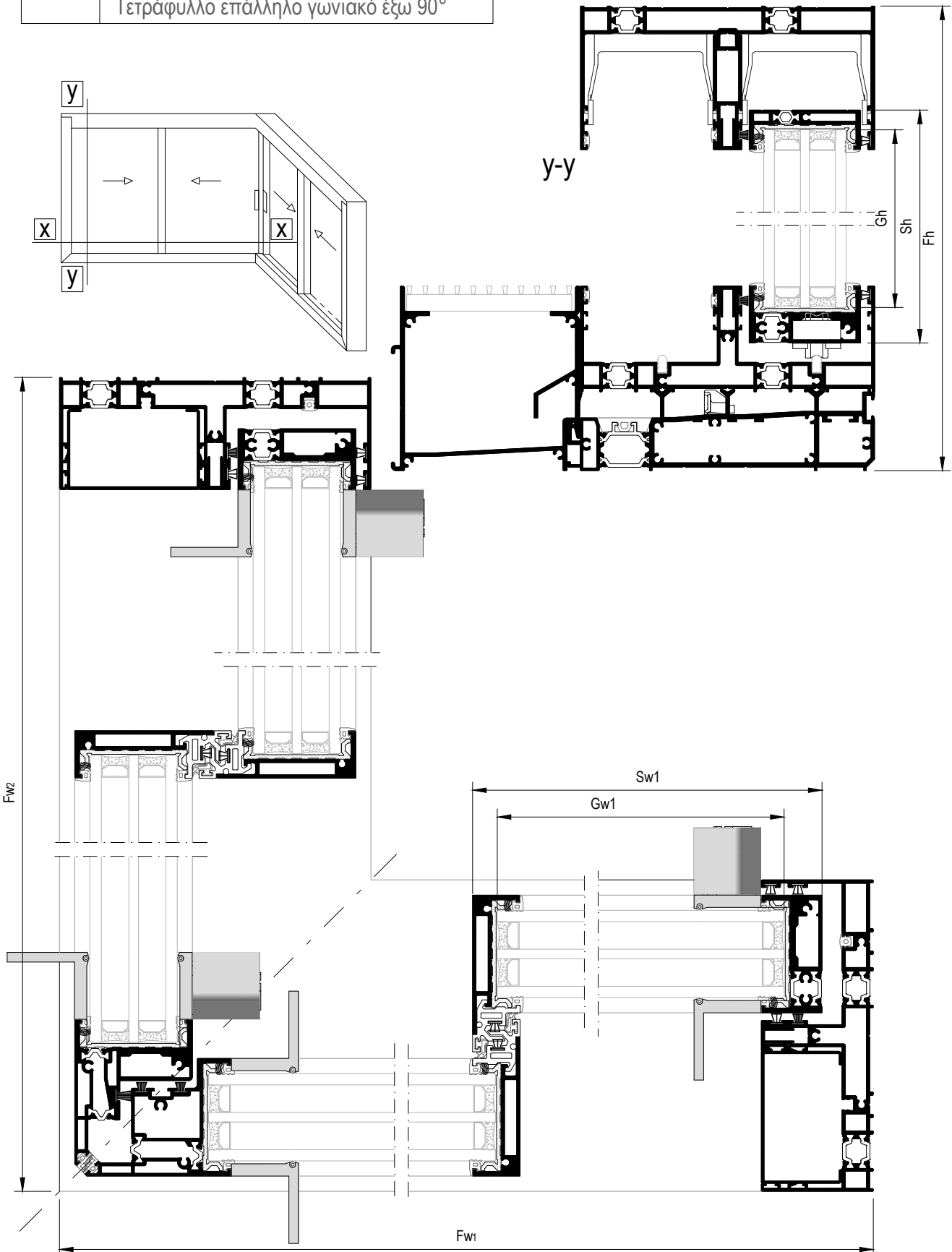
Code Κωδικός	Accessory Εξάρτημα	Description Περιγραφή	Quantity Ποσότητα
610-65-201-xx (right) AND 610-65-202-xx (left) black anodized -45 natural anodized -33		S650 set of minimal handles with locking mechanism right/left side Σετ μίνιμαλ χειρολαβών κλειδαριάς S650 δεξί/αριστερό	1+1 set σετ
610-65-100-00		Additional rode for sash height >3m Πρόσθετη ντίζα για φύλλο >3m	2 pcs
640-65-120-00		Adjustable front locking set Ρυθμιζόμενο μπροστινό κλειδωμα	RC2 certification -OPTIONAL Fh<2m - 2 sets/sash 2m<Fh<3m - 3 sets/sash Fh>3m - 4 sets/sash 2 pcs τμχ.
640-65-009-00		Front lock protection S650 Προστασία μπροστινού κλειδώματος S650	2 pcs τμχ. <small>Caution! Place above handle! (Requires +1pcs of 640-65-120-00) Προσοχή! Τοποθέτηση άνω της χειρολαβής! (Απαιτεί +1 τμχ. 640-65-120-00)</small>
640-65-006-00		Lock protection Προστασία κλειδώματος	1 pcs per locking mechanism 1 τμχ. άνα κλειδαριά <small>*Use 640-65-007-00, if front locking points are used *Χρησιμοποιείται εναλλακτικά το 640-65-007-00 σε περίπτωση τοποθέτησης μπροστινών κλειδώματων</small>
640-65-000-00		Set of keepers S650 Κιτ αντικρουσμάτων κλειδαριάς S650	2 sets σετ
311-31-688-13		Pair of upper central seals Ζεύγος άνω κεντρικών στεγανωτικών	4 pairs ζεύγη
311-31-680-03		Spacers for S650 Αποστατικό κύλισης για S650	1 set per moving sash 1 σετ ανά κινούμενο φύλλο
650-31-670-03		Shock absorber for sash S650 Αμορτισέρ φύλλου S650	4 pcs τμχ.
660-62-520-03		Εξωτερικό στοπ 20mm External Stopper 20 mm	6 pcs τμχ.
240-26-502-03		Interlocking sealing gasket Ελαστικό άγκιστρου	6* (Fh-98.3mm)
240-00-312-01		Frame guide gasket Ελαστικό για κανάλι οδηγού	2Fh
200-30-650-03		Glazing gasket S650 Ελαστικό τζαμιού S650	4*Fw 16(Fh-150mm)
240-00-314-00		Gasket for brush fixing Ελαστικό σταθεροποίησης βουρτσάκι	Total length = 17*Fw

7	Four-sash parallel sliding window Τετράφυλλο επάλληλο συρόμενο
---	--

List of accessories | Λίστα εξαρτημάτων

Code Κωδικός	Accessory Εξάρτημα	Description Περιγραφή	Quantity Ποσότητα
620-69-106-03		Brush weatherstripping pile 6mm Βουρτσάκι απλό 6mm	4*(Fw/4) 12Fh
620-69-306-03		Brush weatherstripping pile triffin 6mm Βουρτσάκι triffin 6mm	10*(Fw/4) 2Fh
240-70-006-03		Gasket for S31642 subsil Ελαστικό subsil S31642	Fw
311-31-639-30		Water collector end cap for S650 with triple-track Τάπα υδατολεκάνης τριπλού οδηγού S650	1 set σετ
311-31-639-10		Connector for S650 water collector S31639 Ζεύγος ενωτικών υδατολεκάνης S31639	1 pair for every S31639 connection (> 7m) 1 ζεύγος για κάθε σύνδεση S31639 (>7m)
311-31-639-20		Drainage pipe adaptor Ø50 for S31639 Αντάπτορας εκροής υδατολεκάνης Ø50 για S31639	[Fw/2000mm] pcs τμχ.
660-12-009-03		Drainage valve D12x9mm Βαλβίδα απορροής Φ12X9mm	[Fw/1500mm] + 2 pcs τμχ.
660-12-019-03		Drainage valve without ball D12x9mm Βαλβίδα απορροής Φ12X9mm χωρίς μπίλια	Approximately [7*Fw/500mm] pcs τμχ.
660-01-209-03		Drainage valve D12 extension Επέκταση βαλβίδας απορροής Φ12	660-12-009-03 + pcs τμχ. 660-12-019-03
660-31-639-00		Steel Grating S31639 Ανοξείδωτη σχάρα S31639	Fw
660-31-642-00		External flap valve Εξωτερική βαλβίδα αντεπιστροφής	[Fw/400mm] pcs τμχ.
311-31-673-03		Interlocking seal Στεγανωτικό επαλληλίας	3 pcs τμχ.

8 2+2 sash sliding window with 90° outer corner adjoining profile
 Τετράφυλλο επάλληλο γωνιακό έξω 90°



8	<p>2+2 sash sliding window with 90° outer corner adjoining profile</p> <p>Τετράφυλλο επάλληλο γωνιακό έξω 90°</p>
---	---

Profile cuttings Κοπές προφίλ			
Description Περιγραφή	Code Κωδικός	Cutting Κοπή	Quantity Ποσότητα
Frame cuttings Κοπές κάσας			
Πλάτος άνω οδηγού Upper frame rail width	S31680	Fw ₁	1 pcs τμχ
		Fw ₂	1 pcs τμχ
Πλάτος κάτω οδηγού Bottom track width	S31670	Fw ₁	1 pcs τμχ
		Fw ₂	1 pcs τμχ
Ύψος πλαϊνού οδηγού Side frame rail height	S31670	Fh -59.4mm	2 pcs τμχ
Πρόσθετο άνω οδηγού Additional profile of upper frame	S31688	Fw ₁ -131.3 mm	1 pcs τμχ
		Fw ₂ -131.3 mm	1 pcs τμχ
Πρόσθετο κάτω οδηγού Additional profile bottom frame	S30669	Fw ₁ /2- 70.8 mm	1 pcs τμχ
		Fw ₁ /2- 85.7 mm	1 pcs τμχ
		Fw ₂ /2- 70.8 mm	1 pcs τμχ
		Fw ₂ /2- 85.7 mm	1 pcs τμχ
Πρόσθετο άνω οδηγού Additional profile upper frame	S30669	Fw ₁ /2- 72.8 mm	1 pcs τμχ
		Fw ₁ /2- 87.7 mm	1 pcs τμχ
		Fw ₂ /2- 72.8 mm	1 pcs τμχ
		Fw ₂ /2- 87.7 mm	1 pcs τμχ
Πρόσθετο πλαϊνού οδηγού Additional profile side frame	S30669	Fh -183.2mm	2 pcs τμχ
Πρόσθετο προφίλ Additional profile	S31698	Fh -76mm	2 pcs τμχ
Πρόσθετο προφίλ Additional profile	S31639	Fw ₁ +99.3mm	1 pcs τμχ
		Fw ₂ -3mm	1 pcs τμχ
Πρόσθετο προφίλ Additional profile	S31642	Fw ₁ +4mm	1 pcs τμχ
		Fw ₂ +4mm	1 pcs τμχ

Glass cuttings Κοπές υάλωσης		
Glass unit height Ύψος υαλοπίνακα	Gh _{1,2} = Fh -160mm	2+2 pcs τμχ
Glass unit width Πλάτος υαλοπίνακα	Gw ₁ = Fw ₁ /2 -63mm	
Glass unit width Πλάτος υαλοπίνακα	Gw ₂ = Fw ₂ /2 -63mm	

8	<p>2+2 sash sliding window with 90° outer corner adjoining profile</p> <p>Τετράφυλλο επάλληλο γωνιακό έξω 90°</p>
---	---

Profile cuttings Κοπές προφίλ			
Description Περιγραφή	Code Κωδικός	Cutting Κοπή	Quantity Ποσότητα
Sash cuttings Κοπές φύλλου			
Πλάτος άνω προφίλ γωνιακού φύλλου Corner upper sash profile width	S30658	Fw ₁ /2 -49mm	1 pcs τμχ
		Fw ₂ /2 -49mm	1 pcs τμχ
Πλάτος άνω προφίλ φύλλου Upper sash profile width	S30658	Fw ₁ /2 -33mm	1 pcs τμχ
		Fw ₂ /2 -33mm	1 pcs τμχ
Πλάτος κάτω προφίλ φύλλου Bottom sash profile width	S30652	Fw ₁ /2 -65mm	2 pcs τμχ
		Fw ₂ /2 -65mm	2 pcs τμχ
Ύψος προφίλ φύλλου Sash profile height	S30652	Fh -141.1mm	2 pcs τμχ
Ύψος γάντζου Hook profile height	S31609	Fh -139.1mm	4 pcs τμχ
Ύψος γωνιακού μπινιού Corner adjoining profile height	S31624	Fh -145.1mm	1 pcs τμχ
Ύψος γωνιακού μπινιού Corner adjoining profile height	S31626	Fh -145.1mm	1 pcs τμχ

List of accessories | Λίστα εξαρτημάτων

Code Κωδικός	Accessory Εξάρτημα	Description Περιγραφή	Quantity Ποσότητα
125-11-456-00		Mechanical corner cleat Γωνία σύνδεσης μηχανική 10.3X45.6mm	2pcs τμχ.
113-11-458-00		Crimp corner cleat Γωνία σύνδεσης πρεσαριστή 10.3X45.6mm	or / ή 2pcs τμχ.
125-11-252-00		Mechanical corner cleat Γωνία σύνδεσης μηχανική 10.3X25.2mm	2pcs τμχ.
113-11-252-00		Crimp corner cleat Γωνία σύνδεσης πρεσαριστή 10.3X25.2mm	or / ή 2 pcs τμχ.
113-11-077-00		Crimp corner cleat Γωνία σύνδεσης πρεσαριστή 10.3X7.7mm	2 pcs τμχ. *Use only along crimp corner cleat *Μόνο σε χρήση με πρεσαριστές γωνίες
470-11-839-91		Nail corner pin 4,5x7,1 Πείρος καρφωτών γωνιών συνδ. 4,5x7,1	113-11-077-00 2 pins/cleat (καρφιά/γωνία) 113-11-252-00& 113-11-458-00 4 pins/cleat (καρφιά/γωνία)

8	<p>2+2 sash sliding window with 90° outer corner adjoining profile</p> <p>Τετράφυλλο επάλληλο γωνιακό έξω 90°</p>
---	---

List of accessories | Λίστα εξαρτημάτων

Code Κωδικός	Accessory Εξάρτημα	Description Περιγραφή	Quantity Ποσότητα
290-30-650-03		Glazing wedge Τακάκι τζαμιού	20 pcs/sash τμχ/φύλλο
311-30-652-03		90° degrees cut sash connector Σύνδεσμος σόκορης σύνδεσης	2 set σετ
311-31-703-03 (right) AND 311-31-703-13 (left)		Hook profile end cap Τάπα αγκίστρου	1+1 set σετ
311-30-658-03 (right) AND 311-30-658-13 (left)		Pair of end caps for interlocking profile machining Ζεύγος ταπών για τη κατεργασία στο γάντζο	1+1 pair ζεύγος
660-31-609-00		PVC profile for thermal break interlocking profile PVC θερμομονωτικού γάντζου	4 pcs τμχ Fh -269mm
311-31-703-23		Enhanced interlocking profile S31703 end cap Τάπα ενισχυμένου γάντζου S31703	1 ζεύγος ανά S31703 1 pair per S31703 profile
311-31-704-03		Enhanced interlocking profile S31704 end cap Τάπα ενισχυμένου γάντζου S31704	1 ζεύγος ανά S31704 1 pair per S31704 profile
311-31-670-03 (right) AND 311-31-671-03 (left)		Central seal Κεντρικό στεγανωτικό	1+1 pair ζεύγος
112-38-810-00		Corner typology connector S650 Γωνία σύνδεσης γωνιακού S650 38.8x5mm	4 pcs τμχ.
112-45-210-00		Corner typology connector S650 Γωνία σύνδεσης γωνιακού S650 45x5mm	4 pcs τμχ.
112-25-210-00		Corner typology connector S650 Γωνία σύνδεσης γωνιακού S650 25x5mm	4 pcs τμχ.
640-65-005-00		Set of keepers for corner typology Σετ γωνιακών αντικρουσμάτων	1 set σετ
311-31-626-03		Set of end caps for corner typology Σετ ταπών γωνιακού μπινιού	1 set σετ
311-31-680-03		Spacers for S650 Αποστατικό κύλισης για S650	1 set per moving sash 1 σετ ανά κινούμενο φύλλο
311-31-688-13		Pair of upper central seals Ζεύγος άνω κεντρικών στεγανωτικών	4 pairs ζεύγη
600-25-651-00		Roller Ø24 Ράουλο Ø24	< 250kg 2 pcs/sash τμχ./φύλλο > 250kg 4 pcs/sash τμχ./φύλλο

8	<p>2+2 sash sliding window with 90° outer corner adjoining profile</p> <p>Τετράφυλλο επάλληλο γωνιακό έξω 90°</p>
---	---

List of accessories | Λίστα εξαρτημάτων

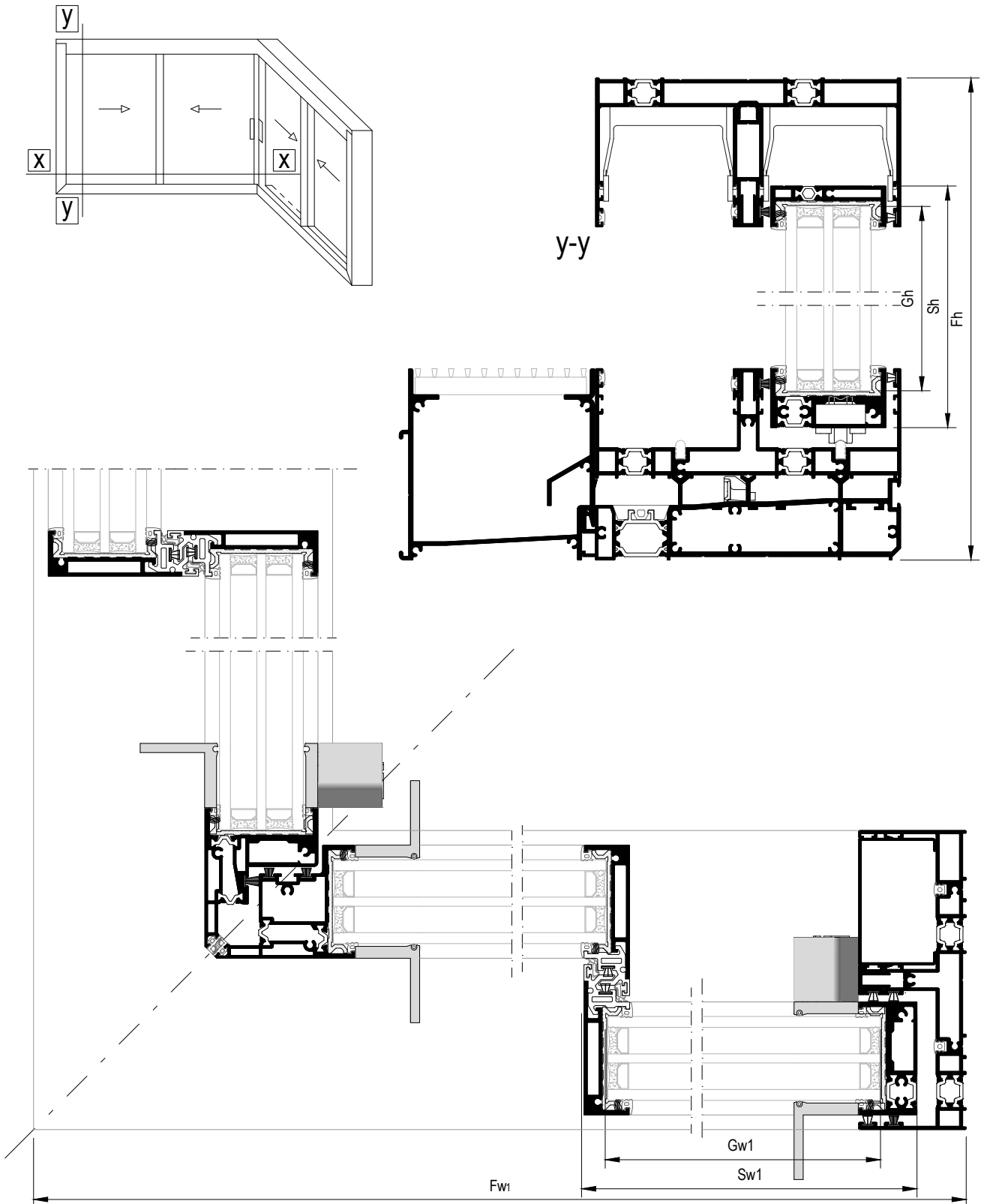
Code Κωδικός	Accessory Εξάρτημα	Description Περιγραφή	Quantity Ποσότητα
610-65-201-xx (right) AND 610-65-202-xx (left) black anodized -45 natural anodized -33		S650 set of minimal handles with locking mechanism right/left side Σετ μίνιμαλ χειρολαβών κλειδαριάς S650 δεξί/αριστερό	1+2 set σετ
610-65-203-xx black anodized -45 natural anodized -33		Κιτ χειρολαβών S650 χωρίς κλειδαριά S650 pair of handles without lock	1 pair ζεύγος
610-65-100-00		Additional rode for sash height >3m Πρόσθετη ντίζα για φύλλο >3m	3 pcs (OPTIONAL)
640-65-120-00		Adjustable front locking set Ρυθμιζόμενο μπροστινό κλειδώμα	RC2 certification -OPTIONAL Fh<2m - 2 sets/sash 2m<Fh<3m - 3 sets/sash Fh>3m - 4 sets/sash
640-31-624-13		Adjustable corner locking set Ρυθμιζόμενο γωνιακό κλειδώμα	Fh<1,8m - 2 τμχ. -pcs Fh>1,8m - 3 τμχ. -pcs
640-65-009-00		Front lock protection S650 Προστασία μπροστινού κλειδώματος S650	2 pcs τμχ. Caution! Place above handle! (Requires +1pcs of 640-65-120-00) Προσοχή! Τοποθέτηση άνω της χειρολαβής! (Απαιτεί +1τμχ. 640-65-120-00)
640-65-006-00		Lock protection Προστασία κλειδώματος	1 pcs per locking mechanism 1 τμχ. άνα κλειδαριά <small>*Use 640-65-007-00, if front locking points are used *Χρησιμοποιείται εναλλακτικά το 640-65-007-00 σε περίπτωση τοποθέτησης μπροστινών κλειδωμάτων</small>
640-65-000-00		Set of keepers S650 Κιτ αντικρουσμάτων κλειδαριάς S650	2 sets σετ
650-31-670-03		Shock absorber for sash S650 Αμορτισέρ φύλλου S650	4 pcs τμχ.
660-62-520-03		Εξωτερικό στοπ 20mm External Stopper 20 mm	2 pcs τμχ.
660-00-613-00		Inox railing guide Ανοξείδωτος οδηγός	-Side sashes- [Fw -192mm] With bottom lock [Fw -150mm] Without bottom lock
660-00-613-00		Inox railing guide Ανοξείδωτος οδηγός	-Corner sashes- [Fw -150mm]
240-00-331-01		Gasket for corner adjoining profile Ελαστικό γωνιακού μπιναλιού	2*Sh
240-26-502-03		Interlocking sealing gasket Ελαστικό άγκιστρου	4* (Fh-98.3mm)
311-31-673-03		Interlocking seal Στεγανωτικό επαλληλίας	2 pcs τμχ.

8	<p>2+2 sash sliding window with 90° outer corner adjoining profile</p> <p>Τετράφυλλο επάλληλο γωνιακό έξω 90°</p>
---	---

List of accessories | Λίστα εξαρτημάτων

Code Κωδικός	Accessory Εξάρτημα	Description Περιγραφή	Quantity Ποσότητα
240-00-312-01		Frame guide gasket Ελαστικό για κανάλι οδηγού	2Fh
200-30-650-03		Glazing gasket S650 Ελαστικό τζαμιού S650	8*Fw1 +8*Fw2 16*(Fh-150mm)
240-00-314-00		Gasket for brush fixing Ελαστικό σταθεροποίησης βουρτσάκι	10*(Fw1 /2) 10*(Fw2 /2)
620-69-310-03		Brush weatherstripping pile triffin 10mm Βουρτσάκι triffin 10mm	Fh for S31626
620-69-106-03		Brush weatherstripping pile 6mm Βουρτσάκι απλό 6mm	10Fh 4*(Fw1 /2) 4*(Fw2 /2)
620-69-306-03		Brush weatherstripping pile triffin 6mm Βουρτσάκι triffin 6mm	4Fh 4*(Fw1 /2) 4*(Fw2 /2)
240-70-006-03		Gasket for S31642 subsil Ελαστικό subsil S31642	Fw1 Fw2
311-31-639-00		Water collector end cap for S650 Τάπα υδατολεκάνης S650	1 set σετ
311-31-639-10		Connector for S650 water collector S31639 Ζεύγος ενωπικών υδατολεκάνης S31639	1 pair for every S31639 connection (> 7m) 1 ζεύγος για κάθε σύνδεση S31639 (>7m)
311-31-639-20		Drainage pipe adaptor Ø50 for S31639 Αντάπτορας εκροής υδατολεκάνης Ø50 για S31639	(Fw1+Fw2) /2000mm pcs τμχ.
660-12-009-03		Drainage valve D12x9mm Βαλβίδα απορροής Φ12X9mm	[(Fw1+Fw2) /500mm] +2 pcs τμχ.
660-12-019-03		Drainage valve without ball D12x9mm Βαλβίδα απορροής Φ12X9mm χωρίς μπίλια	[(Fw1+Fw2) /250mm] + 10 pcs τμχ.
660-01-209-03		Drainage valve D12 extension Επέκταση βαλβίδας απορροής Φ12	660-12-009-03 + 660-12-019-03 pcs τμχ.
660-31-639-00		Steel Grating S31639 Ανοξείδωτη σχάρα S31639	Fw1 Fw2
660-31-642-00		External flap valve Εξωτερική βαλβίδα αντεπιστροφής	(Fw1+Fw2) /200mm pcs τμχ.
757-65-069-70		Narrow key for S650 corner typology Στενό κλειδί για γωνιακό S650	1 pcs τμχ.
010-16-514-00		Plate handle for S650 for corner typology Πλάκα χειρολαβής S650 για γωνιακή τυπολογία	1 pcs τμχ.

9 2+2 sash sliding window with 90° inner corner adjoining profile
Τετράφυλλο επάλληλο γωνιακό μέσα 90°



9	<p>2+2 sash sliding window with 90° inner corner adjoining profile</p> <p>Τετράφυλλο επάλληλο γωνιακό μέσα 90°</p>
---	--

Profile cuttings Κοπές προφίλ			
Description Περιγραφή	Code Κωδικός	Cutting Κοπή	Quantity Ποσότητα
Frame cuttings Κοπές κάσας			
Πλάτος άνω οδηγού Upper frame rail width	S31680	Fw ₁	1 pcs τμχ
		Fw ₂	1 pcs τμχ
Πλάτος κάτω οδηγού Bottom track width	S31670	Fw ₁	1 pcs τμχ
		Fw ₂	1 pcs τμχ
Ύψος πλαϊνού οδηγού Side frame rail height	S31670	Fh -59.4mm	2 pcs τμχ
Πρόσθετο άνω οδηγού Additional profile of upper frame	S31688	Fw ₁ -131.3 mm	1 pcs τμχ
		Fw ₂ -131.3 mm	1 pcs τμχ
Πρόσθετο κάτω οδηγού Additional profile bottom frame	S30669	Fw ₁ /2 -128.6 mm	1 pcs τμχ
		Fw ₁ /2 +27.7 mm	1 pcs τμχ
		Fw ₂ /2 -128.6 mm	1 pcs τμχ
		Fw ₂ /2 +27.7 mm	1 pcs τμχ
Πρόσθετο άνω οδηγού Additional profile upper frame	S30669	Fw ₁ /2 -130.6mm	1 pcs τμχ
		Fw ₁ /2 -29.7 mm	1 pcs τμχ
		Fw ₂ /2 -130.6mm	1 pcs τμχ
		Fw ₂ /2 -29.7 mm	1 pcs τμχ
Πρόσθετο πλαϊνού οδηγού Additional profile side frame	S30669	Fh -183.2mm	2 pcs τμχ
Πρόσθετο προφίλ Additional profile	S31698	Fh -76mm	2 pcs τμχ
Πρόσθετο προφίλ Additional profile	S31639	Fw ₁ +99.3mm	1 pcs τμχ
		Fw ₂ -3mm	1 pcs τμχ
Πρόσθετο προφίλ Additional profile	S31642	Fw ₁ +4mm	1 pcs τμχ
		Fw ₂ +4mm	1 pcs τμχ

Glass cuttings Κοπές υάλωσης		
Glass unit height Ύψος υαλοπίνακα	Gh _{1,2} = Fh -160mm	2+2 pcs τμχ
Glass unit width Πλάτος υαλοπίνακα	Gw ₁ = Fw ₁ /2 -107mm	
Glass unit width Πλάτος υαλοπίνακα	Gw ₂ = Fw ₂ /2 -107mm	

9	<p>2+2 sash sliding window with 90° inner corner adjoining profile</p> <p>Τετράφυλλο επάλληλο γωνιακό μέσα 90°</p>
---	--

Profile cuttings Κοπές προφίλ			
Description Περιγραφή	Code Κωδικός	Cutting Κοπή	Quantity Ποσότητα
Sash cuttings Κοπές φύλλου			
Πλάτος άνω προφίλ γωνιακού φύλλου Corner upper sash profile width	S30658	$Fw_1/2 -92.2\text{ mm}$	1 pcs τμχ
		$Fw_2/2 -92.2\text{ mm}$	1 pcs τμχ
Πλάτος άνω προφίλ φύλλου Upper sash profile width	S30658	$Fw_1/2 -76.2\text{ mm}$	1 pcs τμχ
		$Fw_2/2 -76.2\text{ mm}$	1 pcs τμχ
Πλάτος κάτω προφίλ φύλλου Bottom sash profile width	S30652	$Fw_1/2 -108.2\text{ mm}$	2 pcs τμχ
		$Fw_2/2 -108.2\text{ mm}$	2 pcs τμχ
Ύψος προφίλ φύλλου Sash profile height	S30652	$Fh -141.1\text{ mm}$	2 pcs τμχ
Ύψος γάντζου Hook profile height	S31609	$Fh -139.1\text{ mm}$	4 pcs τμχ
Ύψος γωνιακού μπινιού Corner adjoining profile height	S31624	$Fh -145.1\text{ mm}$	1 pcs τμχ
Ύψος γωνιακού μπινιού Corner adjoining profile height	S31626	$Fh -145.1\text{ mm}$	1 pcs τμχ

List of accessories | Λίστα εξαρτημάτων

Code Κωδικός	Accessory Εξάρτημα	Description Περιγραφή	Quantity Ποσότητα
125-11-456-00		Mechanical corner cleat Γωνία σύνδεσης μηχανική 10.3X45.6mm	2pcs τμχ.
113-11-458-00		Crimp corner cleat Γωνία σύνδεσης πρεσαριστή 10.3X45.6mm	or / ή 2pcs τμχ.
125-11-252-00		Mechanical corner cleat Γωνία σύνδεσης μηχανική 10.3X25.2mm	2pcs τμχ.
113-11-252-00		Crimp corner cleat Γωνία σύνδεσης πρεσαριστή 10.3X25.2mm	or / ή 2 pcs τμχ.
113-11-077-00		Crimp corner cleat Γωνία σύνδεσης πρεσαριστή 10.3X7.7mm	2 pcs τμχ. *Use only along crimp corner cleat *Μόνο σε χρήση με πρεσαριστές γωνίες
470-11-839-91		Nail corner pin 4,5x7,1 Πείρος καρφωτών γωνιών συνδ. 4,5x7,1	113-11-077-00 2 pins/cleat (καρφιά/γωνία) 113-11-252-00& 113-11-458-00 4 pins/cleat (καρφιά/γωνία)

9	<p>2+2 sash sliding window with 90° inner corner adjoining profile</p> <p>Τετράφυλλο επάλληλο γωνιακό μέσα 90°</p>
---	--

List of accessories | Λίστα εξαρτημάτων

Code Κωδικός	Accessory Εξάρτημα	Description Περιγραφή	Quantity Ποσότητα
290-30-650-03		Glazing wedge Τακάκι τζαμιού	20 pcs/sash τμχ/φύλλο
311-30-652-03		90° degrees cut sash connector Σύνδεσμος σόκορης σύνδεσης	2 set σετ
311-31-703-03 (right) AND 311-31-703-13 (left)		Hook profile end cap Τάπα αγκίστρου	1+1 set σετ
311-30-658-03 (right) AND 311-30-658-13 (left)		Pair of end caps for interlocking profile machining Ζεύγος ταπών για τη κατεργασία στο γάντζο	1+1 pair ζεύγος
660-31-609-00		PVC profile for thermal break interlocking profile PVC θερμομονωτικού γάντζου	4 pcs τμχ Fh -269mm
311-31-703-23		Enhanced interlocking profile S31703 end cap Τάπα ενισχυμένου γάντζου S31703	1 ζεύγος ανά S31703 1 pair per S31703 profile
311-31-704-03		Enhanced interlocking profile S31704 end cap Τάπα ενισχυμένου γάντζου S31704	1 ζεύγος ανά S31704 1 pair per S31704 profile
311-31-670-03 (right) AND 311-31-671-03 (left)		Central seal Κεντρικό στεγανωτικό	1+1 pair ζεύγος
112-38-810-00		Corner typology connector S650 Γωνία σύνδεσης γωνιακού S650 38.8x5mm	4 pcs τμχ.
112-45-210-00		Corner typology connector S650 Γωνία σύνδεσης γωνιακού S650 45x5mm	4 pcs τμχ.
112-25-210-00		Corner typology connector S650 Γωνία σύνδεσης γωνιακού S650 25x5mm	4 pcs τμχ.
640-65-005-00		Set of keepers for corner typology Σετ γωνιακών αντικρουσμάτων	1 set σετ
311-31-626-03		Set of end caps for corner typology Σετ ταπών γωνιακού μπινιού	1 set σετ
311-31-680-03		Spacers for S650 Αποστατικό κύλισης για S650	1 set per moving sash 1 σετ ανά κινούμενο φύλλο
311-31-688-13		Pair of upper central seals Ζεύγος άνω κεντρικών στεγανωτικών	4 pairs ζεύγη
600-25-651-00		Roller Ø24 Ράουλο Ø24	< 250kg 2 pcs/sash τμχ./φύλλο > 250kg 4 pcs/sash τμχ./φύλλο

9	<p>2+2 sash sliding window with 90° inner corner adjoining profile</p> <p>Τετράφυλλο επάλληλο γωνιακό μέσα 90°</p>
---	--

List of accessories | Λίστα εξαρτημάτων

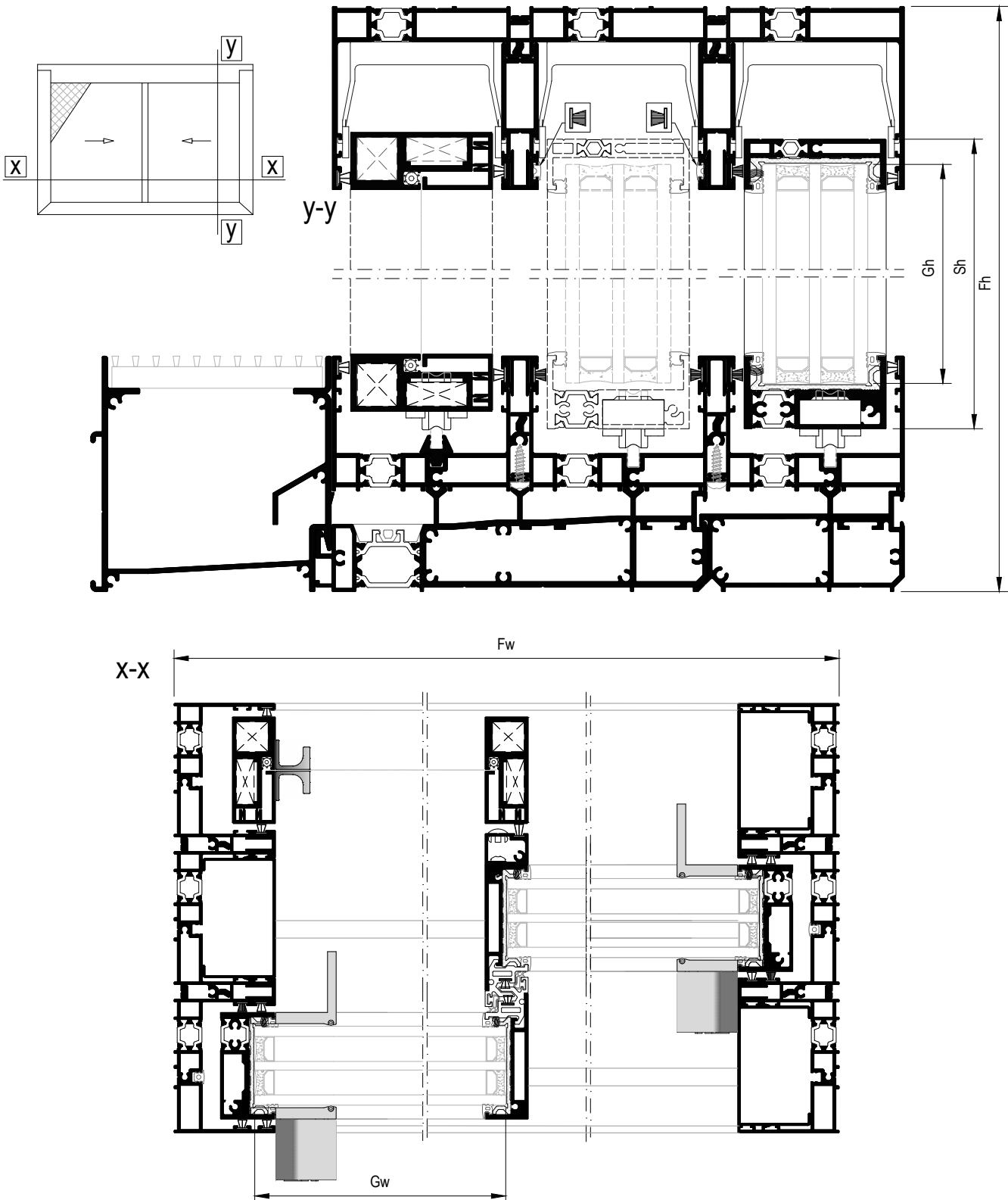
Code Κωδικός	Accessory Εξάρτημα	Description Περιγραφή	Quantity Ποσότητα
610-65-201-xx (right) AND 610-65-202-xx (left) black anodized -45 natural anodized -33		S650 set of minimal handles with locking mechanism right/left side Σετ μίνιμαλ χειρολαβών κλειδαριάς S650 δεξί/αριστερό	1+2 set σετ
610-65-203-xx black anodized -45 natural anodized -33		Κιτ χειρολαβών S650 χωρίς κλειδαριά S650 pair of handles without lock	1 pair ζεύγος
610-65-100-00		Additional rode for sash height >3m Πρόσθετη ντίζα για φύλλο >3m	3 pcs (OPTIONAL)
640-65-120-00		Adjustable front locking set Ρυθμιζόμενο μπροστινό κλειδώμα	RC2 certification -OPTIONAL Fh<2m - 2 sets/sash 2m<Fh<3m - 3 sets/sash Fh>3m - 4 sets/sash
640-31-624-13		Adjustable corner locking set Ρυθμιζόμενο γωνιακό κλειδώμα	Fh<1,8m - 2 τμχ. -pcs Fh>1,8m - 3 τμχ. -pcs
640-65-009-00		Front lock protection S650 Προστασία μπροστινού κλειδώματος S650	2 pcs τμχ. Caution! Place above handle! (Requires +1pcs of 640-65-120-00) Προσοχή! Τοποθέτηση άνω της χειρολαβής! (Απαιτεί +1τμχ. 640-65-120-00)
640-65-006-00		Lock protection Προστασία κλειδώματος	1 pcs per locking mechanism 1 τμχ. άνα κλειδαριά <small>*Use 640-65-007-00, if front locking points are used *Χρησιμοποιείται εναλλακτικά το 640-65-007-00 σε περίπτωση τοποθέτησης μπροστινών κλειδωμάτων</small>
640-65-000-00		Set of keepers S650 Κιτ αντικρουσμάτων κλειδαριάς S650	2 sets σετ
650-31-670-03		Shock absorber for sash S650 Αμορτισέρ φύλλου S650	4 pcs τμχ.
660-62-520-03		Εξωτερικό στοπ 20mm External Stopper 20 mm	2 pcs τμχ.
660-00-613-00		Inox railing guide Ανοξείδωτος οδηγός	-Side sashes- [Fw -106mm] With bottom lock [Fw -59mm] Without bottom lock
660-00-613-00		Inox railing guide Ανοξείδωτος οδηγός	-Corner sashes- [Fw -236mm]
240-00-331-01		Gasket for corner adjoining profile Ελαστικό γωνιακού μπινιού	2*Sh
240-26-502-03		Interlocking sealing gasket Ελαστικό άγκιστρου	4* (Fh-98.3mm)
240-00-312-01		Frame guide gasket Ελαστικό για κανάλι οδηγού	2Fh

9	<p>2+2 sash sliding window with 90° inner corner adjoining profile</p> <p>Τετράφυλλο επάλληλο γωνιακό μέσα 90°</p>
---	--

List of accessories | Λίστα εξαρτημάτων

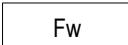



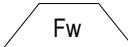
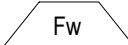
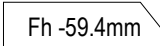
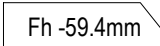
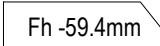
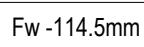
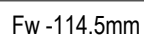
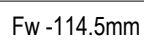
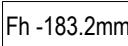
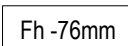
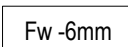
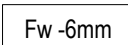
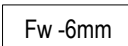
Code Κωδικός	Accessory Εξάρτημα	Description Περιγραφή	Quantity Ποσότητα
200-30-650-03		Glazing gasket S650 Ελαστικό τζαμιού S650	8*Fw1 +8*Fw2 16*(Fh-150mm)
240-00-314-00		Gasket for brush fixing Ελαστικό σταθεροποίησης βουρτσάκι	10*(Fw1 /2) 10*(Fw2 /2)
620-69-310-03		Brush weatherstripping pile trifin 10mm Βουρτσάκι trifin 10mm	Fh for S31626
620-69-106-03		Brush weatherstripping pile 6mm Βουρτσάκι απλό 6mm	10Fh 4*(Fw1 /2) 4*(Fw2 /2)
620-69-306-03		Brush weatherstripping pile trifin 6mm Βουρτσάκι trifin 6mm	4Fh 4*(Fw1 /2) 4*(Fw2 /2)
240-70-006-03		Gasket for S31642 subsil Ελαστικό subsil S31642	Fw1 Fw2
311-31-639-00		Water collector end cap for S650 Τάπα υδατολεκάνης S650	1 set σετ
311-31-639-10		Connector for S650 water collector S31639 Ζεύγος ενωτικών υδατολεκάνης S31639	1 pair for every S31639 connection (> 7m) 1 ζεύγος για κάθε σύνδεση S31639 (>7m)
311-31-639-20		Drainage pipe adaptor Ø50 for S31639 Αντάπτορας εκροής υδατολεκάνης Ø50 για S31639	(Fw1+Fw2) /2000mm pcs τμχ.
660-12-009-03		Drainage valve D12x9mm Βαλβίδα απορροής Φ12X9mm	[(Fw1+Fw2) /500mm] +2 pcs τμχ.
660-12-019-03		Drainage valve without ball D12x9mm Βαλβίδα απορροής Φ12X9mm χωρίς μπίλια	[(Fw1+Fw2) /250mm] + 10 pcs τμχ.
660-01-209-03		Drainage valve D12 extension Επέκταση βαλβίδας απορροής Φ12	660-12-009-03 + 660-12-019-03 pcs τμχ.
660-31-639-00		Steel Grating S31639 Ανοξείδωτη σχάρα S31639	Fw1 Fw2
660-31-642-00		External flap valve Εξωτερική βαλβίδα αντεπιστροφής	(Fw1+Fw2) /200mm pcs τμχ.
311-31-673-03		Interlocking seal Στεγανωτικό επαλληλίας	2 pcs τμχ.
757-65-069-70		Narrow key for S650 corner typology Στενό κλειδί για γωνιακό S650	1 pcs τμχ.
010-16-514-00		Plate handle for S650 for corner typology Πλάκα χειρολαβής S650 για γωνιακή τυπολογία	1 pcs τμχ.

10 2Sash-3Track sliding window with flyscreen
 Δίφυλλο επάλληλο συρόμενο με σήτα



10	2Sash-3Track sliding window with flyscreen Δίφυλλο επάλληλο συρόμενο με σήτα
----	---

Profile cuttings | Κοπές προφίλ

Description Περιγραφή	Code Κωδικός	Cutting Κοπή	Quantity Ποσότητα
Frame cuttings Κοπές κάσας			
Πλάτος άνω έξω οδηγού Upper outer frame track width	S31686	 Fw	1 pcs τμχ
Πλάτος άνω μεσαίου οδηγού Upper middle frame track width	S31684	 Fw	1 pcs τμχ
Πλάτος άνω έσω οδηγού Upper inner frame track width	S31682	 Fw	1 pcs τμχ
Πλάτος κάτω έξω οδηγού Bottom outer frame track width	S31672	 Fw	1 pcs τμχ
Πλάτος κάτω μεσαίου οδηγού Bottom middle frame track width	S31674	 Fw	1 pcs τμχ
Πλάτος κάτω έσω οδηγού Bottom inner frame track width	S31676	 Fw	1 pcs τμχ
Ύψος πλαινού οδηγού Side frame track height	S31672	 Fh -59.4mm	2 pcs τμχ
Ύψος πλαινού οδηγού Side frame track height	S31674	 Fh -59.4mm	2 pcs τμχ
Ύψος πλαινού οδηγού Side frame track height	S31676	 Fh -59.4mm	2 pcs τμχ
Πρόσθετο άνω οδηγού Additional profile of upper frame	S31688	 Fw -114.5mm	2 pcs τμχ
Πρόσθετο άνω οδηγού Additional profile upper frame	S30669	 Fw -114.5mm	2 pcs τμχ
Πρόσθετο κάτω οδηγού Additional profile bottom frame	S30669	 Fw -114.5mm	2 pcs τμχ
Πρόσθετο πλαινού οδηγού Additional profile side frame	S30669	 Fh -183.2mm	4 pcs τμχ
Πρόσθετο προφίλ Additional profile	S31698	 Fh -76mm	3 pcs τμχ
Πρόσθετο προφίλ Additional profile	S31639	 Fw -6mm	1 pcs τμχ
Πρόσθετο προφίλ Additional profile	S31640	 Fw -6mm	1 pcs τμχ
Πρόσθετο προφίλ Additional profile	S31642	 Fw -6mm	1 pcs τμχ

10	2Sash-3Track sliding window with flyscreen Δίφυλλο επάλληλο συρόμενο με σήτα
----	--

Profile cuttings Κοπές προφίλ			
Description Περιγραφή	Code Κωδικός	Cutting Κοπή	Quantity Ποσότητα
Sash cuttings Κοπές φύλλου			
Πλάτος άνω προφίλ φύλλου Upper sash profile width	S30658	Fw/2 -17.3mm	2 pcs τμχ
Πλάτος κάτω προφίλ φύλλου Bottom sash profile width	S30652	Fw/2 -49.3mm	2 pcs τμχ
Ύψος προφίλ φύλλου Sash profile height	S30652	Fh -141.1mm	2 pcs τμχ
Ύψος γάντζου Hook profile height	S31609	Fh -139.1mm	2 pcs τμχ
Glass cuttings Κοπές υάλωσης			
Glass unit height Ύψος υαλοπίνακα		Fh -160mm	2 pcs τμχ
Glass unit width Πλάτος υαλοπίνακα		Fw/2 -48mm	
Flyscreen sash cuttings Κοπές φύλλου σήτας			
Πλάτος φύλλου Sash width	S31613	Fw/2 -21.5mm	2 pcs τμχ
Ύψος φύλλου Sash height	S31613	Fh -134mm	2 pcs τμχ
Πλάτος πηχάκι Sash bead width	S31612	Fw/2 -23mm	2 pcs τμχ
Ύψος πηχάκι Sash bead height	S31612	Fh -135.5mm	2 pcs τμχ
Ύψος γάντζου Interlocking profile height	S31718	Fh -190mm	1 pcs τμχ
Πρόσθετο οδηγού σήτας Additional profile for flyscreen track	S31610	Fw -75.5mm	1 pcs τμχ
Λάμα τάνυσης φύλλου σήτας 25*5mm Blade for flyscreen tension 25*5mm	optional	Sh -198mm	2 pcs τμχ

10	2Sash-3Track sliding window with flyscreen Δίφυλλο επάλληλο συρόμενο με σήτα
----	--

List of accessories Λίστα εξαρτημάτων			
Code Κωδικός	Accessory Εξάρτημα	Description Περιγραφή	Quantity Ποσότητα
125-11-252-00		Mechanical corner cleat Γωνία σύνδεσης μηχανική 10.3X25.2mm	6 pcs τμχ.
113-11-252-00		Crimp corner cleat Γωνία σύνδεσης πρεσαριστή 10.3X25.2mm	6 pcs τμχ.
113-11-077-00		Crimp corner cleat Γωνία σύνδεσης πρεσαριστή 10.3X7.7mm	2 pcs τμχ. *Use only along crimp corner cleat *Μόνο σε χρήση με πρεσαριστές γωνίες
470-11-839-91		Nail corner pin 4,5x7,1 Πείρος καρφωτών γωνιών συνδ. 4,5x7,1	113-11-077-00 2 pins/cleat (καρφιά/γωνία) 113-11-252-00& 113-11-458-00 4 pins/cleat (καρφιά/γωνία)
290-30-650-03		Glazing wedge Τακάκι τζαμιού	20 pcs/sash τμχ/φύλλο
311-30-652-03		90° degrees cut sash connector Σύνδεσμος σόκορης σύνδεσης	1 set σετ
311-31-703-03 (right) OR 311-31-703-13 (left)		Hook profile end cap Τάπα αγκίστρου	1 set σετ
311-30-658-03 (right) OR 311-30-658-13 (left)		Pair of end caps for interlocking profile machining Ζεύγος ταπών για τη κατεργασία στο γάντζο	2 pairs ζεύγη
660-31-609-00		PVC profile for thermal break interlocking profile PVC θερμομονωτικού γάντζου	2 pcs τμχ Fh -269mm
311-31-703-23		Enhanced interlocking profile S31703 end cap Τάπα ενισχυμένου γάντζου S31703	1 ζεύγος ανά S31703 1 pair per S31703 profile
311-31-704-03		Enhanced interlocking profile S31704 end cap Τάπα ενισχυμένου γάντζου S31704	1 ζεύγος ανά S31704 1 pair per S31704 profile
311-31-670-03 (right) OR 311-31-671-03 (left)		Central seal Κεντρικό στεγανωτικό	1 pair ζεύγος
600-25-651-00		Roller Ø24 Ράουλο Ø24	< 250kg 2 pcs/sash τμχ./φύλλο > 250kg 4 pcs/sash τμχ./φύλλο
660-00-613-00		Inox railing guide Ανοξείδωτος οδηγός	Fw -125mm
660-00-613-00		Inox railing guide Ανοξείδωτος οδηγός	2*[Fw -170mm] With bottom lock 2*[Fw -125mm] Without bottom lock
660-62-520-03		Εξωτερικό στοπ 20mm External Stopper 20 mm	3 pcs τμχ.
650-31-670-03		Shock absorber for sash S650 Αμορτισέρ φύλλου S650	4 pcs τμχ.

10	2Sash-3Track sliding window with flyscreen Δίφυλλο επάλληλο συρόμενο με σήτα
----	--

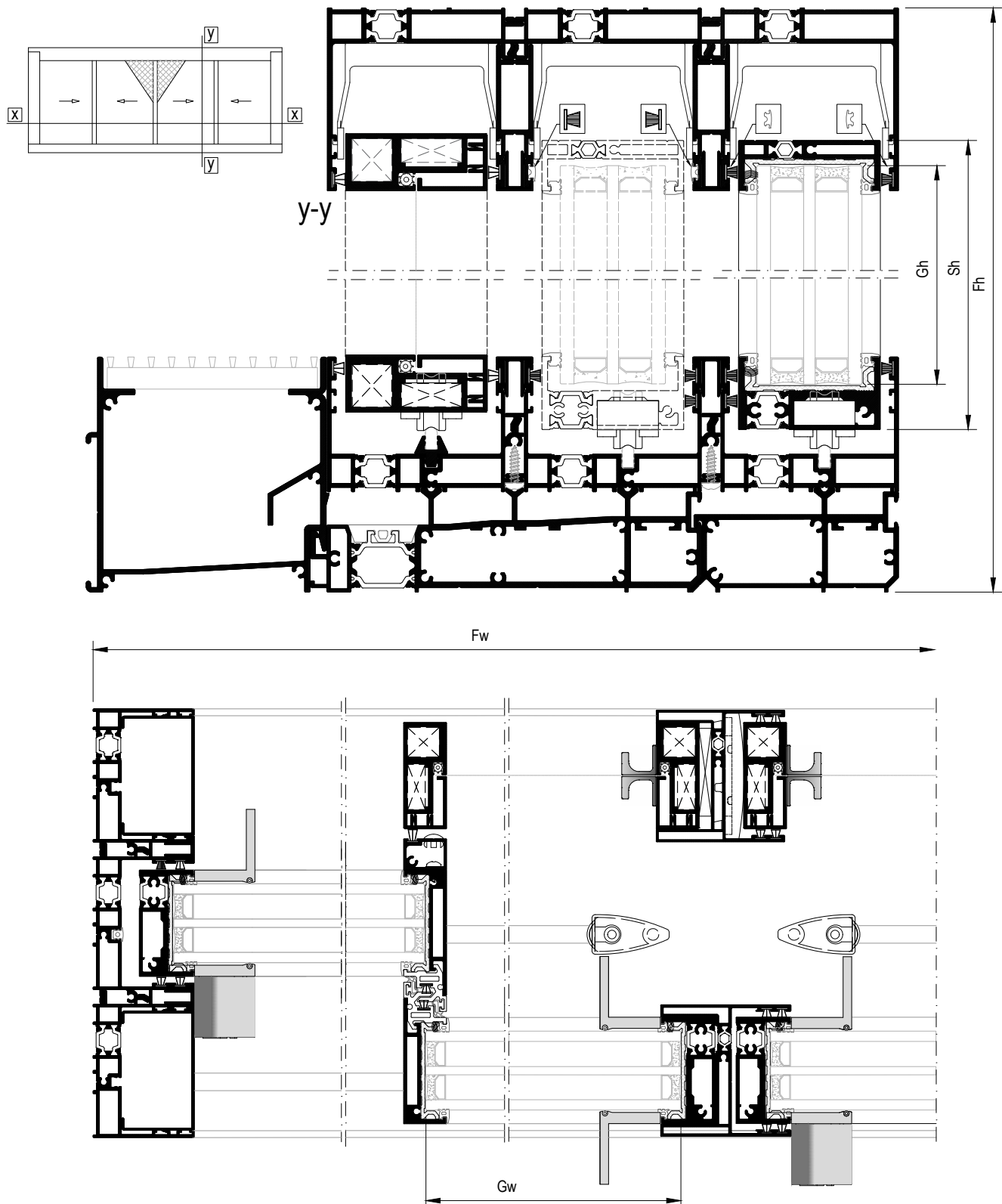
List of accessories Λίστα εξαρτημάτων			
Code Κωδικός	Accessory Εξάρτημα	Description Περιγραφή	Quantity Ποσότητα
610-65-201-xx (right) AND 610-65-202-xx (left) black anodized -45 natural anodized -33		S650 set of minimal handles with locking mechanism right/left side Σετ μίνιμαλ χειρολαβών κλειδαριάς S650 δεξι/αριστερό	1+1 set σετ
610-65-100-00		Additional rode for sash height >3m Πρόσθετη ντίτζα για φύλλο >3m	2 pcs
640-65-120-00		Adjustable front locking set Ρυθμιζόμενο μπροστινό κλειδωμα	RC2 certification -OPTIONAL Fh<2m - 2 sets/sash 2m<Fh<3m - 3 sets/sash Fh>3m - 4 sets/sash
640-65-009-00		Front lock protection S650 Προστασία μπροστινού κλειδώματος S650	2 pcs τμχ. Caution! Place above handle! (Requires +1pcs of 640-65-120-00) Προσοχή! Τοποθέτηση άνω της χειρολαβής! (Απαιτεί +1τμχ. 640-65-120-00)
640-65-006-00		Lock protection Προστασία κλειδώματος	1 pcs per locking mechanism 1 τμχ. άνα κλειδαριά <small>*Use 640-65-007-00, if front locking points are used *Χρησιμοποιείται εναλλακτικά το 640-65-007-00 σε περίπτωση τοποθέτησης μπροστινών κλειδωμάτων</small>
640-65-000-00		Set of keepers S650 Κιτ αντικρουσμάτων κλειδαριάς S650	2 sets σετ
311-31-688-13		Pair of upper central seals Ζεύγος άνω κεντρικών στεγανωτικών	2 pairs ζεύγη
311-31-680-03		Spacers for S650 Αποστατικό κύλισης για S650	1 set per moving sash 1 σετ ανά κινούμενο φύλλο
240-26-502-03		Interlocking sealing gasket Ελαστικό άγκιστρου	2* (Fh-98.3mm)
240-00-312-01		Frame guide gasket Ελαστικό για κανάλι οδηγού	2Fh
200-30-650-03		Glazing gasket S650 Ελαστικό τζαμιού S650	4*Fw 8(Fh-150mm)
240-13-601-03		Sliding spacer Αποστατικό κύλισης	4(Fh-100mm)
240-00-314-00		Gasket for brush fixing Ελαστικό σταθεροποίησης βουρτσάκι	10*(Fw/2)
240-70-006-03		Gasket for S31642 subsil Ελαστικό subsil S31642	Fw
311-31-639-30		Water collector end cap for S650 with triple-track Τάπα υδατολεκάνης τριπλού οδηγού S650	1 set σετ
311-31-639-10		Connector for S650 water collector S31639 Ζεύγος ενωτικών υδατολεκάνης S31639	1 pair for every S31639 connection (> 7m) 1 ζεύγος για κάθε σύνδεση S31639 (>7m)

10	2Sash-3Track sliding window with flyscreen Δίφυλλο επάλληλο συρόμενο με σήτα
----	--

List of accessories Λίστα εξαρτημάτων			
Code Κωδικός	Accessory Εξάρτημα	Description Περιγραφή	Quantity Ποσότητα
311-31-639-20		Drainage pipe adaptor Ø50 for S31639 Αντάπτορας εκροής υδατολεκάνης Ø50 για S31639	[Fw/2000mm] pcs τμχ.
660-12-009-03		Drainage valve D12x9mm Βαλβίδα απορροής Φ12Χ9mm	[Fw/350mm] + 4 pcs τμχ.
660-12-019-03		Drainage valve without ball D12x9mm Βαλβίδα απορροής Φ12Χ9mm χωρίς μπίλια	[3*Fw/500mm] pcs τμχ.
660-01-209-03		Drainage valve D12 extension Επέκταση βαλβίδας απορροής Φ12	660-12-009-03 + pcs τμχ. 660-12-019-03
660-31-639-00		Steel Grating S31639 Ανοξείδωτη σχάρα S31639	Fw
620-69-106-03		Brush weatherstripping pile 6mm Βουρτσάκι απλό 6mm	8Fh 4*(Fw/2) 4Fw & 2Fh (flyscreen)
620-69-306-03		Brush weatherstripping pile trifin 6mm Βουρτσάκι trifin 6mm	4*(Fw/2) 2Fh
620-69-108-03		Brush weatherstripping pile 8mm Βουρτσάκι απλό 8mm	Fh for S31718
311-31-673-03		Interlocking seal Στεγανωτικό επαλληλίας	2 pcs τμχ.

List of accessories (flyscreen) Λίστα εξαρτημάτων (σήτας)			
113-11-266-00		Crimp corner cleat Γωνία σύνδεσης πρεσαριστή 10.3X26.4mm	4 pcs τμχ. (2 καρφιά/γωνία) or / ή
145-11-264-00		Cast cleating corner for flyscreen tension Γωνία σύνδεσης τάνυσης-σήτας	4 pcs τμχ. (για ύψος φύλλου for sash height >2.4m)
113-19-170-00		Crimp corner cleat Γωνία σύνδεσης πρεσαριστή 19X17.3mm	4 pcs τμχ. (2 καρφιά/γωνία)
650-00-450-00		Shock absorber for flyscreen sash Αμορτισέρ φύλλου σήτας	2 pcs τμχ.
250-06-220-3x		PVC Flyscreen Gasket 6,4mm Ελαστικό σήτας 6,4mm PVC	Fw 2Sh
610-00-701-xx black anodized -45 natural anodized -33		Flyscreen handle Χερούλι σήτας	2 pcs τμχ.
311-00-110-0x		End cap Ø10 Τάπα κατεργασίας Ø10	1 pcs/750mm 1 τμχ./750mm
		20x5mm Steel flat bar Ατσάλινη λάμα 20x5mm	2 *(Fh -270mm)

11 4Sash -3Track sliding window with flyscreen and meeting stile
 Τετράφυλλο φιλητό συρόμενο με σήτα



11	4Sash -3Track sliding window with flyscreen and meeting stile Τετράφυλλο φιλητό συρόμενο με σήτα
----	--

Profile cuttings Κοπές προφίλ			
Description Περιγραφή	Code Κωδικός	Cutting Κοπή	Quantity Ποσότητα
Frame cuttings Κοπές κάσας			
Πλάτος άνω έξω οδηγού Upper outer frame track width	S31686	Fw	1 pcs τμχ
Πλάτος άνω μεσαίου οδηγού Upper middle frame track width	S31684	Fw	1 pcs τμχ
Πλάτος άνω έσω οδηγού Upper inner frame track width	S31682	Fw	1 pcs τμχ
Πλάτος κάτω έξω οδηγού Bottom outer frame track width	S31672	Fw	1 pcs τμχ
Πλάτος κάτω μεσαίου οδηγού Bottom middle frame track width	S31674	Fw	1 pcs τμχ
Πλάτος κάτω έσω οδηγού Bottom inner frame track width	S31676	Fw	1 pcs τμχ
Ύψος πλαινού οδηγού Side frame track height	S31672	Fh -59.4mm	2 pcs τμχ
Ύψος πλαινού οδηγού Side frame track height	S31674	Fh -59.4mm	2 pcs τμχ
Ύψος πλαινού οδηγού Side frame track height	S31676	Fh -59.4mm	2 pcs τμχ
Πρόσθετο άνω οδηγού Additional profile of upper frame	S31688	Fw -114.5mm	2 pcs τμχ
Πρόσθετο άνω οδηγού Additional profile upper frame	S30669	Fw/4 -61mm	2 pcs τμχ
		Fw/2 -50.3mm	1 pcs τμχ
Πρόσθετο κάτω οδηγού Additional profile bottom frame	S30669	Fw/4 -59mm	2 pcs τμχ
		Fw/2 -46.3mm	1 pcs τμχ
Πρόσθετο πλαινού οδηγού Additional profile side frame	S30669	Fh -183.2mm	4 pcs τμχ
Πρόσθετο προφίλ Additional profile	S31698	Fh -76mm	4 pcs τμχ
Πρόσθετο προφίλ Additional profile	S31639	Fw -6mm	1 pcs τμχ
Πρόσθετο προφίλ Additional profile	S31640	Fw -6mm	1 pcs τμχ
Πρόσθετο προφίλ Additional profile	S31642	Fw -6mm	1 pcs τμχ

11	4Sash -3Track sliding window with flyscreen and meeting stile Τετράφυλλο φιλητό συρόμενο με σήτα
----	--

Profile cuttings Κοπές προφίλ			
Description Περιγραφή	Code Κωδικός	Cutting Κοπή	Quantity Ποσότητα
Sash cuttings Κοπές φύλλου			
Πλάτος άνω προφίλ φύλλου Upper sash profile width	S30658	Fw/4 -7mm	4 pcs τμχ
Πλάτος κάτω προφίλ φύλλου Bottom sash profile width	S30652	Fw/4 -39mm	4 pcs τμχ
Ύψος προφίλ φύλλου Sash profile height	S30652	Fh -141.1mm	4 pcs τμχ
Ύψος γάντζου Hook profile height	S31609	Fh -139.1mm	4 pcs τμχ
Ύψος μπινιού Adjoining profile height	S31694	Fh -195mm	2 pcs τμχ
Glass cuttings Κοπές υάλωσης			
Glass unit height Ύψος υαλοπίνακα		Fh -160mm	4 pcs τμχ
Glass unit width Πλάτος υαλοπίνακα		Fw/4 -37mm	
Flyscreen sash cuttings Κοπές φύλλου σήτας			
Πλάτος φύλλου Sash width	S31613	Fw/4 -11mm	4 pcs τμχ
Ύψος φύλλου Sash height	S31613	Fh -134mm	4 pcs τμχ
Πλάτος πηχάκι Sash bead width	S31612	Fw/4 -13.5mm	4 pcs τμχ
Ύψος πηχάκι Sash bead height	S31612	Fh -135.5mm	4 pcs τμχ
Ύψος γάντζου Interlocking profile height	S31718	Fh -190mm	2 pcs τμχ
Πρόσθετο οδηγού σήτας Additional profile for flyscreen track	S31610	Fw -118mm	1 pcs τμχ
Λάμα τάνυσης φύλλου σήτας 25*5mm Blade for flyscreen tension 25*5mm	optional	Sh -198mm	2 pcs τμχ

11	4Sash -3Track sliding window with flyscreen and meeting stile Τετράφυλλο φιλητό συρόμενο με σήτα
----	--

List of accessories Λίστα εξαρτημάτων			
Code Κωδικός	Accessory Εξάρτημα	Description Περιγραφή	Quantity Ποσότητα
125-11-252-00		Mechanical corner cleat Γωνία σύνδεσης μηχανική 10.3X25.2mm	6 pcs τμχ. — or / ή —
113-11-252-00		Crimp corner cleat Γωνία σύνδεσης πρεσαριστή 10.3X25.2mm	6 pcs τμχ.
113-11-077-00		Crimp corner cleat Γωνία σύνδεσης πρεσαριστή 10.3X7.7mm	2 pcs τμχ. *Use only along crimp corner cleat *Μόνο σε χρήση με πρεσαριστές γωνίες
470-11-839-91		Nail corner pin 4,5x7,1 Πείρος καρφωτών γωνιών συνδ. 4,5x7,1	113-11-077-00 2 pins/cleat (καρφιά/γωνία) 113-11-252-00& 113-11-458-00 4 pins/cleat (καρφιά/γωνία)
290-30-650-03		Glazing wedge Τακάκι τζαμιού	20 pcs/sash τμχ/φύλλο
311-30-652-03		90° degrees cut sash connector Σύνδεσμος σόκορης σύνδεσης	2 set σετ
311-31-703-03 (right) AND 311-31-703-13 (left)		Hook profile end cap Τάπα αγκίστρου	1+1 set σετ
311-30-658-03 (right) AND 311-30-658-13 (left)		Pair of end caps for interlocking profile machining Ζεύγος ταπών για τη κατεργασία στο γάντζο	1+1 pair ζεύγος
660-31-609-00		PVC profile for thermal break interlocking profile PVC θερμομονωτικού γάντζου	4 pcs τμχ Fh -269mm
311-31-703-23		Enhanced interlocking profile S31703 end cap Τάπα ενισχυμένου γάντζου S31703	1 ζεύγος ανά S31703 1 pair per S31703 profile
311-31-704-03		Enhanced interlocking profile S31704 end cap Τάπα ενισχυμένου γάντζου S31704	1 ζεύγος ανά S31704 1 pair per S31704 profile
311-31-670-03 (right) AND 311-31-671-03 (left)		Central seal Κεντρικό στεγανωτικό	1+1 pair ζεύγος
600-25-651-00		Roller Ø24 Ράουλο Ø24	< 250kg 2 pcs/sash τμχ./φύλλο > 250kg 4 pcs/sash τμχ./φύλλο
660-00-613-00		Inox railing guide Ανοξείδωτος οδηγός	-Side sashes- 2*[Fw/2 -141mm] With bottom lock 2*[Fw/2 -95mm] Without bottom lock
660-00-613-00		Inox railing guide Ανοξείδωτος οδηγός	-Meeting sashes- 2* [Fw/2 -149mm] Fw -215mm
640-65-694-23		Set of keepers and stopper for S650 meeting stile Σετ αντικραυμάτων με στόπερ για φιλητό S650	2 sets σετ

11	4Sash -3Track sliding window with flyscreen and meeting stile Τετράφυλλο φιλητό συρόμενο με σήτα
----	--

List of accessories | Λίστα εξαρτημάτων

Code Κωδικός	Accessory Εξάρτημα	Description Περιγραφή	Quantity Ποσότητα
610-65-201-xx (right) AND 610-65-202-xx (left) black anodized -45 natural anodized -33		S650 set of minimal handles with locking mechanism right/left side Σετ μίνιμαλ χειρολαβών κλειδαριάς S650 δεξί/αριστερό	1+2 set σετ
610-65-203-xx black anodized -45 natural anodized -33		Κιτ χειρολαβών S650 χωρίς κλειδαριά S650 pair of handles without lock	1 pair ζεύγος
610-65-100-00		Additional rode for sash height >3m Πρόσθετη ντίζα για φύλλο >3m	3 pcs (OPTIONAL)
640-65-120-00		Adjustable front locking set Ρυθμιζόμενο μπροστινό κλειδωμα	RC2 certification -OPTIONAL Fh<2m - 2 sets/sash 2m<Fh<3m - 3 sets/sash Fh>3m - 4 sets/sash
640-65-130-00		Adjustable locking set for meeting stile Ρυθμιζόμενο κλειδωμα φιλητού	3 set σετ
640-65-009-00		Front lock protection S650 Προστασία μπροστινού κλειδώματος S650	3 pcs τμχ. Caution! Place above handle! (Requires +1pcs of 640-65-120-00) Προσοχή! Τοποθέτηση άνω της χειρολαβής! (Απαιτεί +1τμχ. 640-65-120-00)
640-65-006-00		Lock protection Προστασία κλειδώματος	1 pcs per locking mechanism 1 τμχ. άνα κλειδαριά <small>*Use 640-65-007-00, if front locking points are used *Χρησιμοποιείται εναλλακτικά το 640-65-007-00 σε περίπτωση τοποθέτησης μπροστινών κλειδωμάτων</small>
640-65-000-00		Set of keepers S650 Κιτ αντικρουσμάτων κλειδαριάς S650	2 sets σετ
311-31-688-13		Pair of upper central seals Ζεύγος άνω κεντρικών στεγανωτικών	4 pairs ζεύγη
311-31-680-03		Spacers for S650 Αποστατικό κύλισης για S650	1 set per moving sash 1 σετ ανά κινούμενο φύλλο
311-31-694-03		Pair of adjoining profile end cap for S650 Ζεύγος τάπα μπινί S650	2 ζεύγη/ pairs
650-31-670-03		Shock absorber for sash S650 Αμορτισέρ φύλλου S650	6 pcs τμχ.
660-62-520-03		Εξωτερικό στοπ 20mm External Stopper 20 mm	4 pcs τμχ.
240-26-502-03		Interlocking sealing gasket Ελαστικό άγκιστρου	4* (Fh-98.3mm)
240-00-312-01		Frame guide gasket Ελαστικό για κανάλι οδηγού	2Fh
200-30-650-03		Glazing gasket S650 Ελαστικό τζαμιού S650	8*Fw 16*(Fh-150mm)








11	4Sash -3Track sliding window with flyscreen and meeting stile Τετράφυλλο φιλητό συρόμενο με σήτα
----	--

List of accessories Λίστα εξαρτημάτων

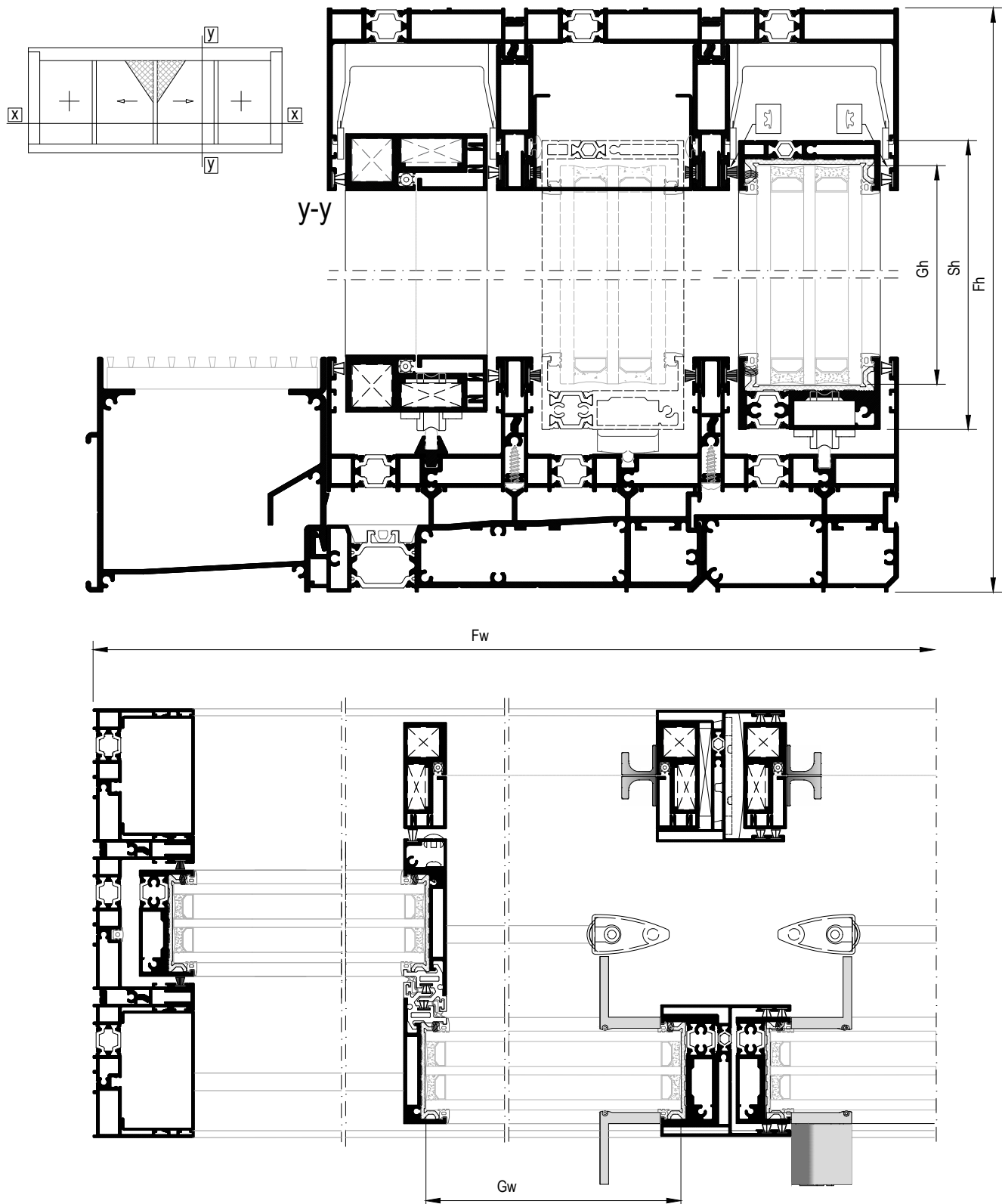
Code Κωδικός	Accessory Εξάρτημα	Description Περιγραφή	Quantity Ποσότητα
240-00-314-00		Gasket for brush fixing Ελαστικό σταθεροποίησης βουρτσάκι	10*(Fw/2)
240-13-601-03		Sliding spacer Αποστατικό κύλισης	4(Fh-100mm)
620-69-106-03		Brush weatherstripping pile 6mm Βουρτσάκι απλό 6mm	14Fh 4*(Fw/2) 4Fw & 4Fh (flyscreen)
620-69-306-03		Brush weatherstripping pile trifin 6mm Βουρτσάκι trifin 6mm	4*(Fw/2) 2Fh
620-69-108-03		Brush weatherstripping pile 8mm Βουρτσάκι απλό 8mm	2Fh for S31718
240-70-006-03		Gasket for S31642 subsil Ελαστικό subsil S31642	Fw
311-31-639-30		Water collector end cap for S650 with triple-track Τάπα υδατολεκάνης τριπλού οδηγού S650	1 set σετ
311-31-639-10		Connector for S650 water collector S31639 Ζεύγος ενωτικών υδατολεκάνης S31639	1 pair for every S31639 connection (> 7m) 1 ζεύγος για κάθε σύνδεση S31639 (>7m)
311-31-639-20		Drainage pipe adaptor Ø50 for S31639 Αντάπτορας εκροής υδατολεκάνης Ø50 για S31639	[Fw/2000mm] pcs τμχ.
660-12-009-03		Drainage valve D12x9mm Βαλβίδα απορροής Φ12X9mm	[Fw/350mm] + 6pcs τμχ.
660-12-019-03		Drainage valve without ball D12x9mm Βαλβίδα απορροής Φ12X9mm χωρίς μπίλια	[3*Fw/500mm] + 2 pcs τμχ.
660-01-209-03		Drainage valve D12 extension Επέκταση βαλβίδας απορροής Φ12	660-12-009-03 + 660-12-019-03 pcs τμχ.
660-31-639-00		Steel Grating S31639 Ανοξείδωτη σχάρα S31639	Fw
311-31-673-03		Interlocking seal Στεγανωτικό επαλληλίας	2 pcs τμχ.

11	4Sash -3Track sliding window with flyscreen and meeting stile Τετράφυλλο φιλητό συρόμενο με σήτα
----	--

List of accessories | Λίστα εξαρτημάτων

Code Κωδικός	Accessory Εξάρτημα	Description Περιγραφή	Quantity Ποσότητα
113-11-266-00		Crimp corner cleat Γωνία σύνδεσης πρεσαριστή 10.3X26.4mm	8 pcs τμχ. (2 καρφιά/γωνία) ορ / ή
145-11-264-00		Cast cleating corner for flyscreen tension Γωνία σύνδεσης τάνυσης-σήτας	8 pcs τμχ. (για ύψος φύλλου for sash height >2.4m)
113-19-170-00		Crimp corner cleat Γωνία σύνδεσης πρεσαριστή 19X17.3mm	8 pcs τμχ. (2 καρφιά/γωνία)
311-00-110-0x		End cap Ø10 Τάπα κατεργασίας Ø10	1 pcs/750mm 1 τμχ./750mm
250-06-220-3x		PVC Flyscreen Gasket 6,4mm Ελαστικό σήτας 6,4mm PVC	Fw 4Sh
610-00-701-xx black anodized -45 natural anodized -33		Flyscreen handle Χερούλι σήτας	2 pcs τμχ.
		20x5mm Steel flat bar Ατσάλινη λάμα 20x5mm	2 *(Fh -270mm)

12 4Sashes with 2Fixed-3Track sliding window with flyscreen and meeting stile
 Τετράφυλλο φιλητό συρόμενο με σήτα και σταθερά



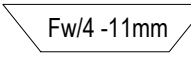
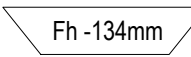
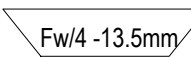
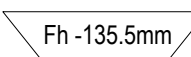
165

12	4Sashes with 2Fixed-3Track sliding window with flyscreen and meeting stile Τετράφυλλο φιλητό συρόμενο με σήτα και σταθερά
----	---

Profile cuttings Κοπές προφίλ			
Description Περιγραφή	Code Κωδικός	Cutting Κοπή	Quantity Ποσότητα
Frame cuttings Κοπές κάσας			
Πλάτος άνω έξω οδηγού Upper outer frame track width	S31686		1 pcs τμχ
Πλάτος άνω μεσαίου οδηγού Upper middle frame track width	S31684		1 pcs τμχ
Πλάτος άνω έσω οδηγού Upper inner frame track width	S31682		1 pcs τμχ
Πλάτος κάτω έξω οδηγού Bottom outer frame track width	S31672		1 pcs τμχ
Πλάτος κάτω μεσαίου οδηγού Bottom middle frame track width	S31674		1 pcs τμχ
Πλάτος κάτω έσω οδηγού Bottom inner frame track width	S31676		1 pcs τμχ
Ύψος πλαϊνού οδηγού Side frame track height	S31672		2 pcs τμχ
Ύψος πλαϊνού οδηγού Side frame track height	S31674		2 pcs τμχ
Ύψος πλαϊνού οδηγού Side frame track height	S31676		2 pcs τμχ
Πρόσθετο άνω οδηγού Additional profile of upper frame	S31688		2 pcs τμχ
Πρόσθετο άνω οδηγού Additional profile upper frame	S30669		2 pcs τμχ
			1 pcs τμχ
Πρόσθετο κάτω οδηγού Additional profile bottom frame	S30669		2 pcs τμχ
			1 pcs τμχ
Πρόσθετο πλαϊνού οδηγού Additional profile side frame	S30669		4 pcs τμχ
Πρόσθετο προφίλ Additional profile	S31698		4 pcs τμχ
			1 pcs τμχ
			1 pcs τμχ
Πρόσθετο προφίλ Additional profile	S31639		1 pcs τμχ
Πρόσθετο προφίλ Additional profile	S31640		1 pcs τμχ
Πρόσθετο προφίλ Additional profile	S31642		1 pcs τμχ

12	4Sashes with 2Fixed-3Track sliding window with flyscreen and meeting stile Τετράφυλλο φιλητό συρόμενο με σήτα και σταθερά
----	---

Profile cuttings | Κοπές προφίλ

Description Περιγραφή	Code Κωδικός	Cutting Κοπή	Quantity Ποσότητα
Sash cuttings Κοπές φύλλου			
Πλάτος άνω προφίλ φύλλου Upper sash profile width	S30658	Fw/4 -7mm	4 pcs τμχ
Πλάτος κάτω προφίλ φύλλου Bottom sash profile width	S30652	Fw/4 -39mm	4 pcs τμχ
Ύψος προφίλ φύλλου Sash profile height	S30652	Fh -141.1mm	4 pcs τμχ
Ύψος γάντζου Hook profile height	S31609	Fh -139.1mm	4 pcs τμχ
Ύψος μπινιού Adjoining profile height	S31694	Fh -195mm	2 pcs τμχ
Glass cuttings Κοπές υάλωσης			
Glass unit height Ύψος υαλοπίνακα		Fh -160mm	4 pcs τμχ
Glass unit width Πλάτος υαλοπίνακα		Fw/4 -37mm	
Flyscreen sash cuttings Κοπές φύλλου σήτας			
Πλάτος φύλλου Sash width	S31613	 Fw/4 -11mm	4 pcs τμχ
Ύψος φύλλου Sash height	S31613	 Fh -134mm	4 pcs τμχ
Πλάτος πηχάκι Sash bead width	S31612	 Fw/4 -13.5mm	4 pcs τμχ
Ύψος πηχάκι Sash bead height	S31612	 Fh -135.5mm	4 pcs τμχ
Ύψος γάντζου Interlocking profile height	S31718	Fh -190mm	2 pcs τμχ
Πρόσθετο οδηγού σήτας Additional profile for flyscreen track	S31610	Fw -118mm	1 pcs τμχ
Λάμα τάνυσης φύλλου σήτας 25*5mm Blade for flyscreen tension 25*5mm	optional	Sh -198mm	2 pcs τμχ

12	4Sashes with 2Fixed-3Track sliding window with flyscreen and meeting stile Τετράφυλλο φιλητό συρόμενο με σήτα και σταθερά
----	--

List of accessories Λίστα εξαρτημάτων

Code Κωδικός	Accessory Εξάρτημα	Description Περιγραφή	Quantity Ποσότητα
125-11-252-00		Mechanical corner cleat Γωνία σύνδεσης μηχανική 10.3X25.2mm	6 pcs τμχ.
113-11-252-00		Crimp corner cleat Γωνία σύνδεσης πρεσαριστή 10.3X25.2mm	6 pcs τμχ.
113-11-077-00		Crimp corner cleat Γωνία σύνδεσης πρεσαριστή 10.3X7.7mm	2 pcs τμχ. *Use only along crimp corner cleat *Μόνο σε χρήση με πρεσαριστές γωνίες
470-11-839-91		Nail corner pin 4,5x7,1 Πείρος καρφωτών γωνιών συνδ. 4,5x7,1	113-11-077-00 2 pins/cleat (καρφιά/γωνία) 113-11-252-00& 113-11-458-00 4 pins/cleat (καρφιά/γωνία)
290-30-650-03		Glazing wedge Τακάκι τζαμιού	20 pcs/sash τμχ/φύλλο
311-30-652-03		90° degrees cut sash connector Σύνδεσμος σόκορης σύνδεσης	2 set σετ
311-31-703-03 (right) AND 311-31-703-13 (left)		Hook profile end cap Τάπα αγκίστρου	1+1 set σετ
311-30-658-03 (right) AND 311-30-658-13 (left)		Pair of end caps for interlocking profile machining Ζεύγος ταπών για τη κατεργασία στο γάντζο	1+1 pair ζεύγος
660-31-609-00		PVC profile for thermal break interlocking profile PVC θερμομονωτικού γάντζου	4 pcs τμχ Fh -269mm
311-31-703-23		Enhanced interlocking profile S31703 end cap Τάπα ενισχυμένου γάντζου S31703	1 ζεύγος ανά S31703 1 pair per S31703 profile
311-31-704-03		Enhanced interlocking profile S31704 end cap Τάπα ενισχυμένου γάντζου S31704	1 ζεύγος ανά S31704 1 pair per S31704 profile
311-31-670-03 (right) AND 311-31-671-03 (left)		Central seal Κεντρικό στεγανωτικό	1+1 pair ζεύγος
600-25-651-00		Roller Ø24 Ράουλο Ø24	< 250kg 2 pcs/sash τμχ./φύλλο > 250kg 4 pcs/sash τμχ./φύλλο
311-02-614-00		Spacer Φ25 for fixed sash Αποστάτης Φ25 σταθ. φύλλου	2 pcs/sash 2 τμχ./φύλλο
660-00-613-00		Inox railing guide Ανοξείδωτος οδηγός	-Meeting sashes- 2* [Fw/2 -149mm] Fw -215mm
640-65-694-23		Set of keepers and stopper for S650 meeting stile Σετ αντικρουσμάτων με στόπερ για φιλητό S650	2 sets σετ

12	4Sashes with 2Fixed-3Track sliding window with flyscreen and meeting stile Τετράφυλλο φιλητό συρόμενο με σήτα και σταθερά
----	--

List of accessories Λίστα εξαρτημάτων

Code Κωδικός	Accessory Εξάρτημα	Description Περιγραφή	Quantity Ποσότητα
610-65-202-xx (left) black anodized -45 natural anodized -33		S650 pair of minimal handles left side Κιτ μίνιμαλ χειρολαβών κλειδαριάς S650 αριστερό	1 pair ζεύγος
610-65-203-xx black anodized -45 natural anodized -33		Κιτ χειρολαβών S650 χωρίς κλειδαριά S650 pair of handles without lock	1 pair ζεύγος
610-65-100-00		Additional rode for sash height >3m Πρόσθετη ντίζα για φύλλο >3m	3 pcs (OPTIONAL)
640-65-130-00		Adjustable locking set for meeting stile Ρυθμιζόμενο κλειδώμα φιλητού	3 set σετ
640-65-009-00		Front lock protection S650 Προστασία μπροστινού κλειδώματος S650	3 pcs τμχ. <small>Caution! Place above handle! (Requires +1pcs of 640-65-120-00) Προσοχή! Τοποθέτηση άνω της χειρολαβής! (Απαιτεί +1τμχ. 640-65-120-00)</small>
640-65-006-00		Lock protection Προστασία κλειδώματος	1 pcs per locking mechanism 1 τμχ. άνα κλειδαριά <small>*Use 640-65-007-00, if front locking points are used *Χρησιμοποιείται εναλλακτικά το 640-65-007-00 σε περίπτωση τοποθέτησης μπροστινών κλειδωμάτων</small>
311-31-688-13		Pair of upper central seals Ζεύγος άνω κεντρικών στεγανωτικών	4 pairs ζεύγη
311-31-680-03		Spacers for S650 Αποστατικό κύλισης για S650	1 set per moving sash 1 σετ ανά κινούμενο φύλλο
311-31-694-03		Pair of adjoining profile end cap for S650 Ζεύγος τάπα μπινί S650	2 ζεύγη/ pairs
650-31-670-03		Shock absorber for sash S650 Αμορτισέρ φύλλου S650	4 pcs τμχ.
660-62-520-03		Εξωτερικό στοπ 20mm External Stopper 20 mm	4 pcs τμχ.
240-26-502-03		Interlocking sealing gasket Ελαστικό άγκιστρου	4* (Fh-98.3mm)
240-00-312-01		Frame guide gasket Ελαστικό για κανάλι οδηγού	2Fh
200-30-650-03		Glazing gasket S650 Ελαστικό τζαμιού S650	8*Fw 16*(Fh-150mm)








12	4Sashes with 2Fixed-3Track sliding window with flyscreen and meeting stile Τετράφυλλο φιλητό συρόμενο με σήτα και σταθερά
----	---

List of accessories Λίστα εξαρτημάτων

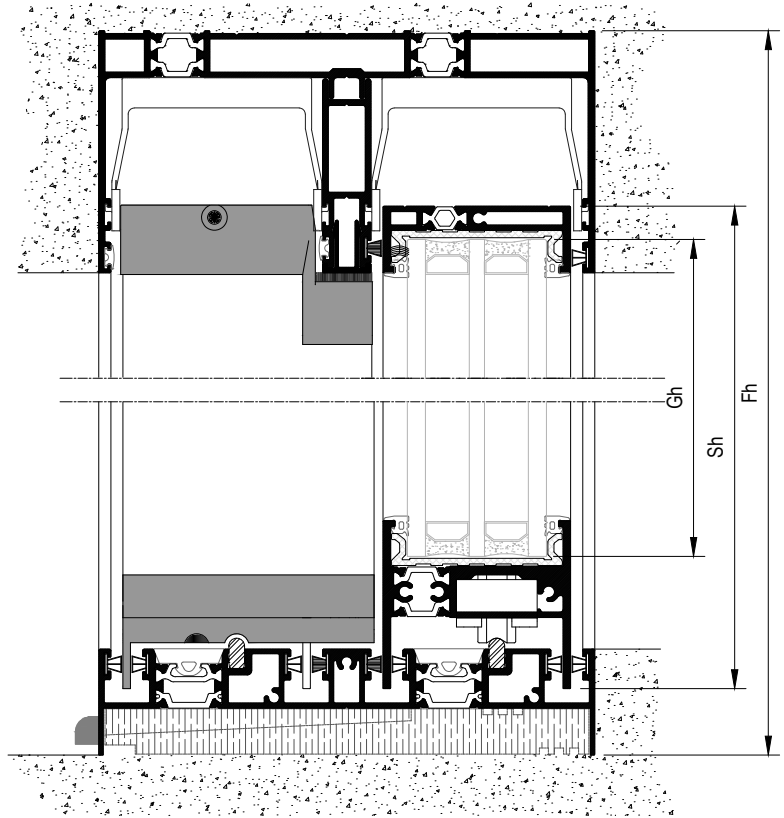
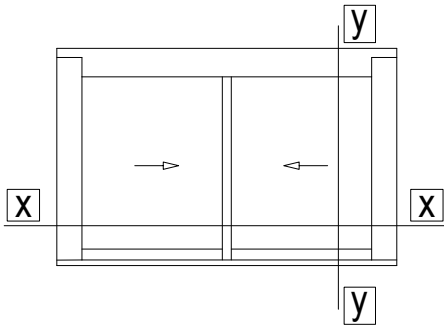
Code Κωδικός	Accessory Εξάρτημα	Description Περιγραφή	Quantity Ποσότητα
240-00-314-00		Gasket for brush fixing Ελαστικό σταθεροποίησης βουρτσάκι	5*(Fw/2)
240-13-601-03		Sliding spacer Αποστατικό κύλισης	4(Fh-100mm) 4*(Fw/4)
620-69-106-03		Brush weatherstripping pile 6mm Βουρτσάκι απλό 6mm	8Fh 2*(Fw/2) 4Fw & 4Fh (flyscreen)
620-69-306-03		Brush weatherstripping pile trifin 6mm Βουρτσάκι trifin 6mm	6*(Fw/2) 4Fh
620-69-108-03		Brush weatherstripping pile 8mm Βουρτσάκι απλό 8mm	2Fh for S31718
240-70-006-03		Gasket for S31642 subsil Ελαστικό subsil S31642	Fw
311-31-639-30		Water collector end cap for S650 with triple-track Τάπα υδατολεκάνης τριπλού οδηγού S650	1 set σετ
311-31-639-10		Connector for S650 water collector S31639 Ζεύγος ενωτικών υδατολεκάνης S31639	1 pair for every S31639 connection (> 7m) 1 ζεύγος για κάθε σύνδεση S31639 (>7m)
311-31-639-20		Drainage pipe adaptor Ø50 for S31639 Αντάπτορας εκροής υδατολεκάνης Ø50 για S31639	[Fw/2000mm] pcs τμχ.
660-12-009-03		Drainage valve D12x9mm Βαλβίδα απορροής Φ12X9mm	[Fw/350mm] + 6pcs τμχ.
660-12-019-03		Drainage valve without ball D12x9mm Βαλβίδα απορροής Φ12X9mm χωρίς μπίλια	[3*Fw/500mm] + 2 pcs τμχ.
660-01-209-03		Drainage valve D12 extension Επέκταση βαλβίδας απορροής Φ12	660-12-009-03 + 660-12-019-03 pcs τμχ.
660-31-639-00		Steel Grating S31639 Ανοξείδωτη σχάρα S31639	Fw
660-31-642-00		External flap valve Εξωτερική βαλβίδα αντεπιστροφής	[Fw/200mm] pcs τμχ.
311-31-673-03		Interlocking seal Στεγανωτικό επαλληλίας	2 pcs τμχ.

12	4Sashes with 2Fixed-3Track sliding window with flyscreen and meeting stile Τετράφυλλο φιλητό συρόμενο με σήτα και σταθερά
----	--

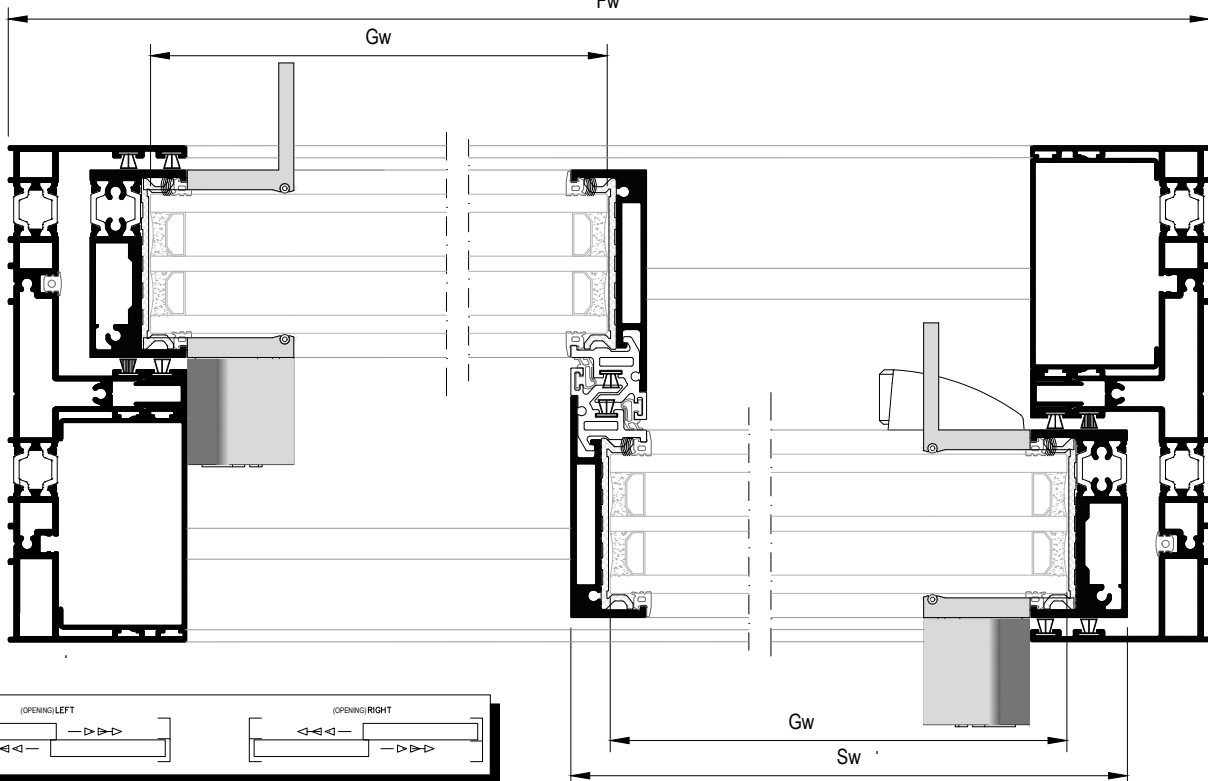
List of accessories Λίστα εξαρτημάτων

Code Κωδικός	Accessory Εξάρτημα	Description Περιγραφή	Quantity Ποσότητα
113-11-266-00		Crimp corner cleat Γωνία σύνδεσης πρεσαριστή 10.3X26.4mm	8 pcs τμχ. (2 καρφιά/γωνία) ορ / ή
145-11-264-00		Cast cleating corner for flyscreen tension Γωνία σύνδεσης τάνυσης-σήτας	8 pcs τμχ. (για ύψος φύλλου for sash height >2.4m)
113-19-170-00		Crimp corner cleat Γωνία σύνδεσης πρεσαριστή 19X17.3mm	8 pcs τμχ. (2 καρφιά/γωνία)
311-00-110-0x		End cap Ø10 Τάπα κατεργασίας Ø10	1 pcs/750mm 1 τμχ./750mm
250-06-220-3x		PVC Flyscreen Gasket 6,4mm Ελαστικό σήτας 6,4mm PVC	Fw 4Sh
610-00-701-xx black anodized -45 natural anodized -33		Flyscreen handle Χερούλι σήτας	4 pcs τμχ.
		20x5mm Steel flat bar Ατσάλινη λάμα 20x5mm	2 *(Fh -270mm)

13 Two Sash Parallel Sliding with flat frame
 Δίφυλλο επάλληλο με συνεπίπεδο οδηγό



X-X



13	Two Sash Parallel Sliding with flat frame Δίφυλλο επάλληλο με συνεπίπεδο οδηγό
----	--

Profile cuttings Κοπές προφίλ			
Description Περιγραφή	Code Κωδικός	Cutting Κοπή	Quantity Ποσότητα
Frame cuttings Κοπές κάσας			
Πλάτος άνω οδηγού Upper frame track width	S31680	Fw	1 pcs τμχ
Πλάτος κάτω οδηγού Bottom track width	S31646	Fw -4mm	1 pcs τμχ
Ύψος πλαϊνού οδηγού Side frame track height	S31670	Fh -54.5mm	2 pcs τμχ
Πρόσθετο άνω οδηγού Additional profile of upper frame	S31688	Fw -114.5mm	1 pcs τμχ
Πρόσθετο άνω οδηγού Additional profile upper frame	S30669	Fw -114.5mm	1 pcs τμχ
Πρόσθετο πλαϊνού οδηγού Additional profile side frame	S30669	Fh -119mm	2 pcs τμχ
Πρόσθετο προφίλ Additional profile	S31698	Fh -51mm	2 pcs τμχ
Sash cuttings Κοπές φύλλου			
Πλάτος άνω προφίλ φύλλου Upper sash profile width	S30658	Fw/2 -17.3mm	2 pcs τμχ
Πλάτος κάτω προφίλ φύλλου Bottom sash profile width	S31690	Fw/2 -45.5mm	2 pcs τμχ
Ύψος προφίλ φύλλου Sash profile height	S30652	Fh -88mm	2 pcs τμχ
Ύψος γάντζου Hook profile height	S31609	Fh -90mm	2 pcs τμχ
Glass cuttings Κοπές υάλωσης			
Glass unit height Ύψος υαλοπίνακα		Fh -135mm	2 pcs τμχ
Glass unit width Πλάτος υαλοπίνακα		Fw/2 -48mm	

13

Two Sash Parallel Sliding with flat frame Δίφυλλο επάλληλο με συνεπίπεδο οδηγό

List of accessories | Λίστα εξαρτημάτων

Code Κωδικός	Accessory Εξάρτημα	Description Περιγραφή	Quantity Ποσότητα
290-30-650-03		Glazing wedge Τακάκι τζαμιού	20 pcs/sash τμχ/φύλλο
311-30-652-03		90° degrees cut sash connector Σύνδεσμος σόκορης σύνδεσης	1 set σετ
311-31-690-33(right) OR 311-31-691-33 (left)		Set of end caps for insulated interlocking profile with flat frame Σετ ταπών θερμ/κου γάντζου για συνεπίπεδο οδηγό	1 set σετ
311-30-658-23 (right) OR 311-30-658-33 (left)		Pair of end caps for interlocking profile machining Ζεύγος ταπών για τη κατεργασία στο γάντζο	1 pair ζεύγος
660-31-609-00		PVC profile for thermal break interlocking profile PVC θερμομονωτικού γάντζου	2 pcs τμχ Fh -164.5mm
311-31-703-23		Enhanced interlocking profile S31703 end cap Τάπα ενισχυμένου γάντζου S31703	1 ζεύγος ανά S31703 1 pair per S31703 profile
311-31-704-03		Enhanced interlocking profile S31704 end cap Τάπα ενισχυμένου γάντζου S31704	1 ζεύγος ανά S31704 1 pair per S31704 profile
600-25-651-00		Roller Ø24 Ράουλο Ø24	< 250kg 2 pcs/sash τμχ./φύλλο > 250kg 4 pcs/sash τμχ./φύλλο
660-00-613-00		Inox railing guide Ανοξείδωτος οδηγός	2*[Fw -122mm] With bottom lock 2*[Fw -76mm] Without bottom lock
610-65-201-xx (right) AND 610-65-202-xx (left) black anodized -45 natural anodized -33		S650 set of minimal handles with locking mechanism right/left side Σετ μίνιμαλ χειρολαβών κλειδαριάς S650 δεξί/αριστερό	1+1 set σετ
610-65-100-00		Additional rode for sash height >3m Πρόσθετη ντίζα για φύλλο >3m	2 pcs
640-65-120-00		Adjustable front locking set Ρυθμιζόμενο μπροστινό κλειδωμα	RC2 certification -OPTIONAL Fh<2m - 2 sets/sash 2m<Fh<3m - 3 sets/sash Fh>3m - 4 sets/sash
640-65-009-00		Front lock protection S650 Προστασία μπροστινού κλειδώματος S650	2 pcs τμχ. Caution! Place above handle! (Requires +1pcs of 640-65-120-00) Προσοχή! Τοποθέτηση άνω της χειρολαβής! (Απαιτεί +1τμχ. 640-65-120-00)
640-65-006-00		Lock protection Προστασία κλειδώματος	1 pcs per locking mechanism 1 τμχ. άνω κλειδαριά <small>*Use 640-65-007-00, if front locking points are used *Χρησιμοποιείται εναλλακτικά το 640-65-007-00 σε περίπτωση τοποθέτησης μπροστινών κλειδωμάτων</small>
640-65-000-00		Set of keepers S650 Κιτ αντικρουσμάτων κλειδαριάς S650	2 sets σετ
311-31-688-13		Pair of upper central seals Ζεύγος άνω κεντρικών στεγανωτικών	2 pairs ζεύγη

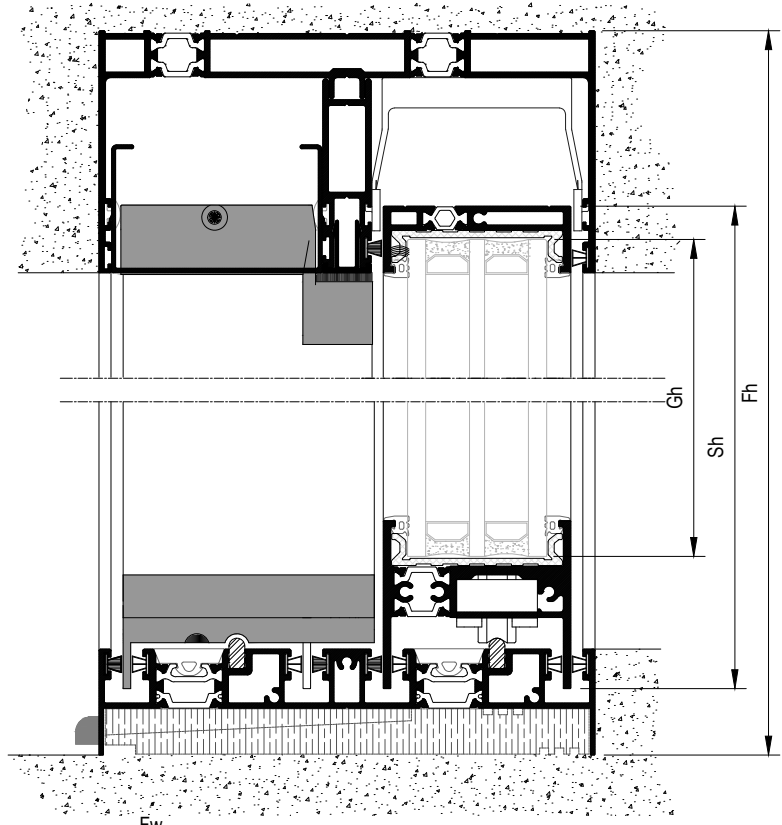
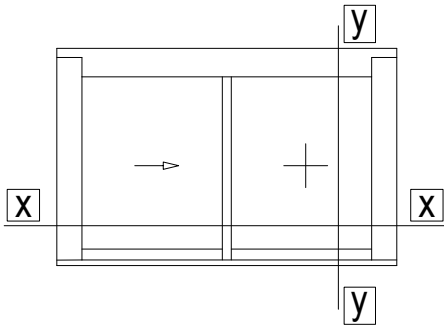
13

Two Sash Parallel Sliding with flat frame Δίφυλλο επάλληλο με συνεπίπεδο οδηγό

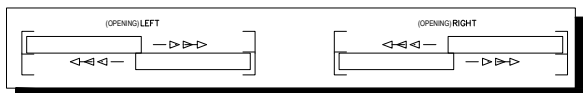
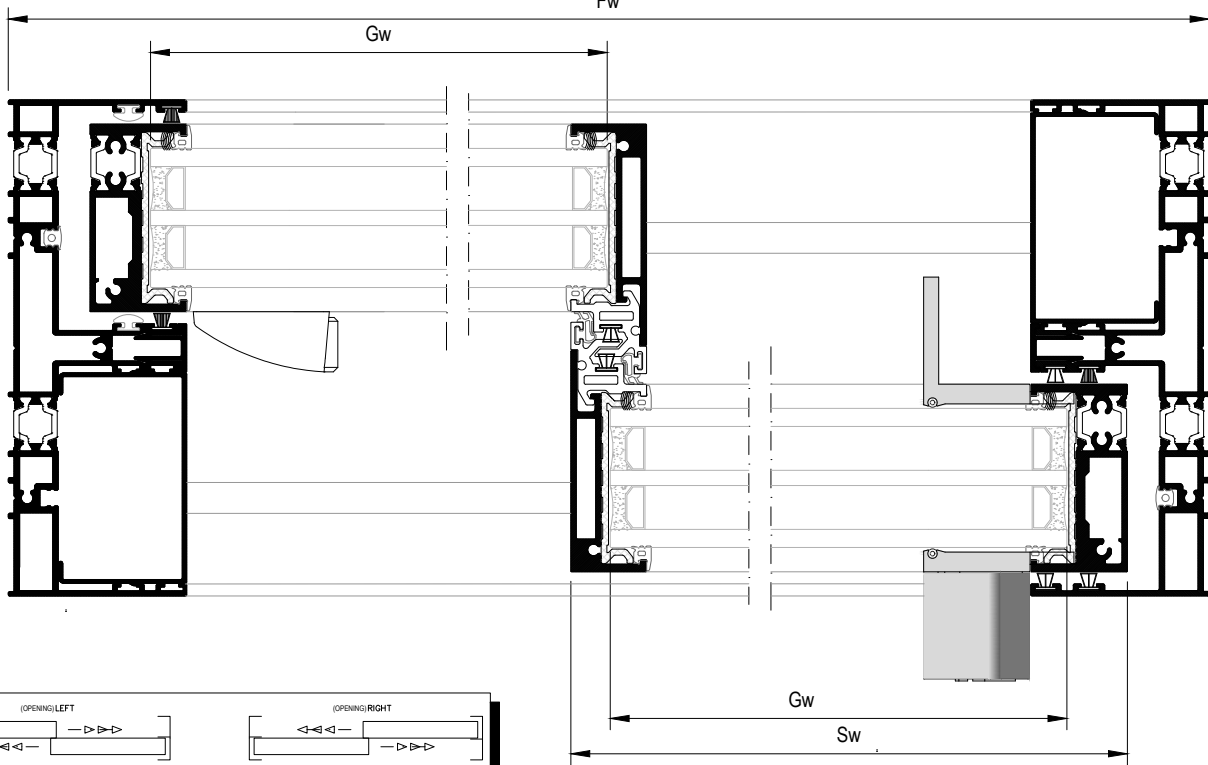
List of accessories | Λίστα εξαρτημάτων

Code Κωδικός	Accessory Εξάρτημα	Description Περιγραφή	Quantity Ποσότητα
311-31-680-03		Spacers for S650 Αποστατικό κύλισης για S650	1 set per moving sash 1 σετ ανά κινούμενο φύλλο
650-31-670-03		Shock absorber for sash S650 Αμορτισέρ φύλλου S650	4 pcs τμχ.
660-62-520-03		Εξωτερικό στοπ 20mm External Stopper 20 mm	1 pcs τμχ.
240-26-502-03		Interlocking sealing gasket Ελαστικό άγκιστρου	2* (Fh -125mm)
240-00-312-01		Frame guide gasket Ελαστικό για κανάλι οδηγού	2Fh
200-30-650-03		Glazing gasket S650 Ελαστικό τζαμιού S650	8* (Sw+Sh)
240-00-314-00		Gasket for brush fixing Ελαστικό σταθεροποίησης βουρτσάκι	12*(Fw/2)
620-69-106-03		Brush weatherstripping pile 6mm Βουρτσάκι απλό 6mm	8*(Fw/2) 6Fh
620-69-306-03		Brush weatherstripping pile trifin 6mm Βουρτσάκι trifin 6mm	4*(Fw/2) 2Fh
240-65-000-03		Decorative gasket for S650 flat frame Ελαστικό χαμηλού οδηγού S650	2(Fw-76mm)
311-31-646-03		Σύνδεσμος χαμηλού οδηγού S31646 Low frame S31646 connector	1 pair/ ζεύγος
660-44-088-03		Εξωτερική βαλβίδα αντεπιστροφής τύπου SV-E External flap valve SV-E type	Fw/240mm
660-31-646-00		Θερμομονωτικό πάνελ για απορροές οδηγού S31646 Insulation panel for drainage of S31646 flat frame	1 bar/ 2400mm

14 Two Sash Parallel Sliding with fixed and flat frame
 Δίφυλλο επάλληλο με σταθερό φύλλο και συνεπίπεδο οδηγό



X-X



14

Two Sash Parallel Sliding with fixed and flat frame
Δίφυλλο επάλληλο με σταθερό φύλλο και συνεπίπεδο οδηγό

Profile cuttings Κοπές προφίλ			
Description Περιγραφή	Code Κωδικός	Cutting Κοπή	Quantity Ποσότητα
Frame cuttings Κοπές κάσας			
Πλάτος άνω οδηγού Upper frame track width	S31680	Fw	1 pcs τμχ
Πλάτος κάτω οδηγού Bottom track width	S31646	Fw -4mm	1 pcs τμχ
Ύψος πλαϊνού οδηγού Side frame track height	S31670	Fh -54.5mm	2 pcs τμχ
Πρόσθετο άνω οδηγού Additional profile of upper frame	S31688	Fw -114.5mm	1 pcs τμχ
Πρόσθετο άνω οδηγού Additional profile upper frame	S30669	Fw -114.5mm	1 pcs τμχ
Πρόσθετο πλαϊνού οδηγού Additional profile side frame	S30669	Fh -119mm	2 pcs τμχ
Πρόσθετο προφίλ Additional profile	S31698	Fh -51mm	1 pcs τμχ
Πρόσθετο προφίλ Additional profile	S31698	Fh -115mm	1 pcs τμχ
Πρόσθετο προφίλ Additional profile	S31698	Fw/2 -41mm	1 pcs τμχ
Sash cuttings Κοπές φύλλου			
Πλάτος άνω προφίλ φύλλου Upper sash profile width	S30658	Fw/2 -17.3mm	2 pcs τμχ
Πλάτος κάτω προφίλ φύλλου Bottom sash profile width	S31690	Fw/2 -45.5mm	2 pcs τμχ
Ύψος προφίλ φύλλου Sash profile height	S30652	Fh -88mm	2 pcs τμχ
Ύψος γάντζου Hook profile height	S31609	Fh -90mm	2 pcs τμχ
Glass cuttings Κοπές υάλωσης			
Glass unit height Ύψος υαλοπίνακα		Fh -135mm	2 pcs τμχ
Glass unit width Πλάτος υαλοπίνακα		Fw/2 -48mm	

14

Two Sash Parallel Sliding with fixed and flat frame Δίφυλλο επάλληλο με σταθερό φύλλο και συνεπίπεδο οδηγό

Code Κωδικός	Accessory Εξάρτημα	Description Περιγραφή	Quantity Ποσότητα
290-30-650-03		Glazing wedge Τακάκι τζαμιού	20 pcs/sash τμχ/φύλλο
311-30-652-03		90° degrees cut sash connector Σύνδεσμος σόκορης σύνδεσης	1 set σετ
311-31-690-33(right) OR 311-31-691-33 (left)		Set of end caps for insulated interlocking profile with flat frame Σετ ταπών θερμ/κου γάντζου για συνεπίπεδο οδηγό	1 set σετ
311-30-658-23 (right) OR 311-30-658-33 (left)		Pair of end caps for interlocking profile machining Ζεύγος ταπών για τη κατεργασία στο γάντζο	1 pair ζεύγος
660-31-609-00		PVC profile for thermal break interlocking profile PVC θερμομονωτικού γάντζου	2 pcs τμχ Fh -164.5mm
311-31-703-23		Enhanced interlocking profile S31703 end cap Τάπα ενισχυμένου γάντζου S31703	1 ζεύγος ανά S31703 1 pair per S31703 profile
311-31-704-03		Enhanced interlocking profile S31704 end cap Τάπα ενισχυμένου γάντζου S31704	1 ζεύγος ανά S31704 1 pair per S31704 profile
600-25-651-00		Roller Ø24 Ράουλο Ø24	< 250kg 2 pcs/sash τμχ./φύλλο > 250kg 4 pcs/sash τμχ./φύλλο
660-00-613-00		Inox railing guide Ανοξείδωτος οδηγός	Fw -122mm With bottom lock Fw -76mm Without bottom lock
610-65-201-xx (right) black anodized -45 natural anodized -33		S650 pair of minimal handles right side Κιτ μινιμαλ χειρολαβών κλειδαριάς S650 δεξί	1 pair ζεύγος
610-65-100-00		Additional rode for sash height >3m Πρόσθετη ντίζα για φύλλο >3m	1 pcs
640-65-120-00		Adjustable front locking set Ρυθμιζόμενο μπροστινό κλείδωμα	RC2 certification -OPTIONAL Fh<2m - 2 sets/sash 2m<Fh<3m - 3 sets/sash Fh>3m - 4 sets/sash
640-65-009-00		Front lock protection S650 Προστασία μπροστινού κλειδώματος S650	1 pcs τμχ. Caution! Place above handle! (Requires +1pcs of 640-65-120-00) Προσοχή! Τοποθέτηση άνω της χειρολαβής! (Απαιτείται +1τμχ. 640-65-120-00)
640-65-006-00		Lock protection Προστασία κλειδώματος	1 pcs per locking mechanism 1 τμχ. άνω κλειδαριά
640-65-000-00		Set of keepers S650 Κιτ αντικρουσμάτων κλειδαριάς S650	*Use 640-65-007-00, if front locking points are used *Χρησιμοποιείται εναλλακτικά το 640-65-007-00 σε περίπτωση τοποθέτησης μπροστινών κλειδωμάτων
311-31-688-13		Pair of upper central seals Ζεύγος άνω κεντρικών στεγανωτικών	2 pairs ζεύγη

14

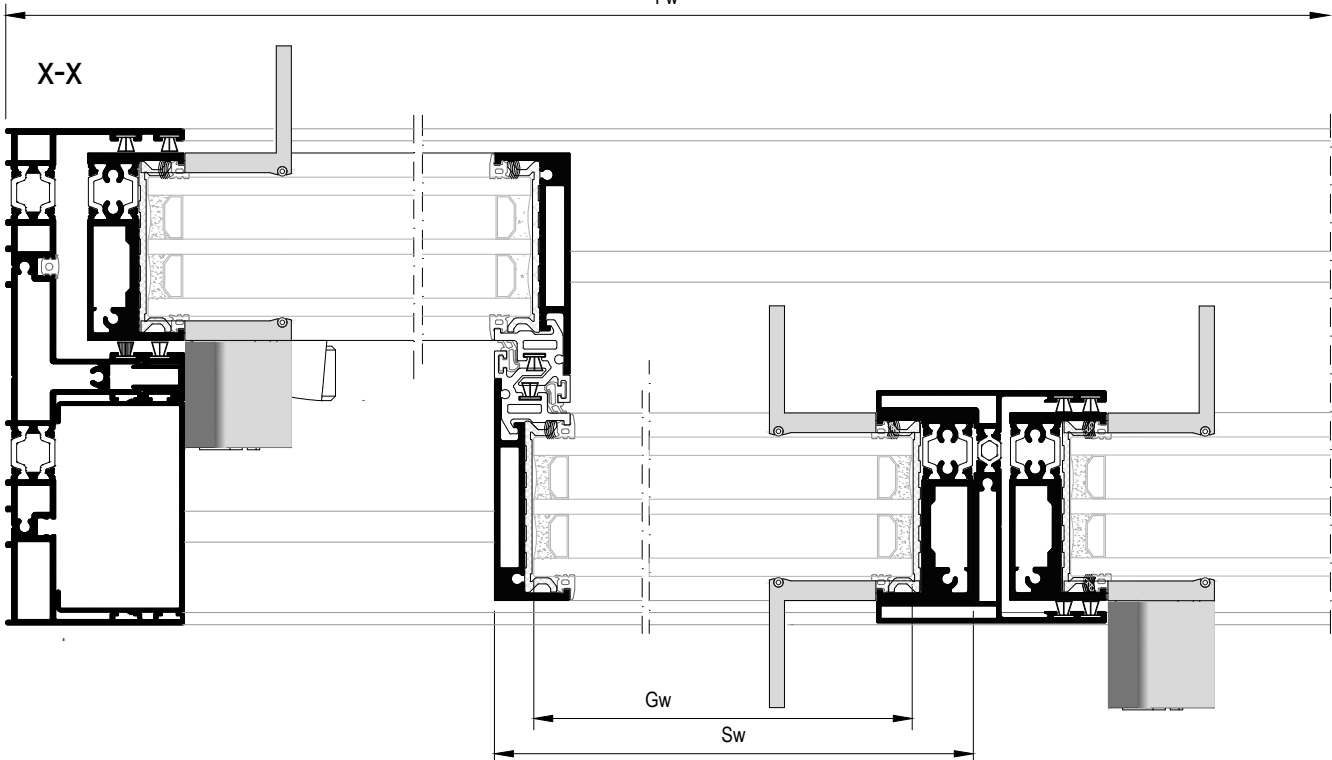
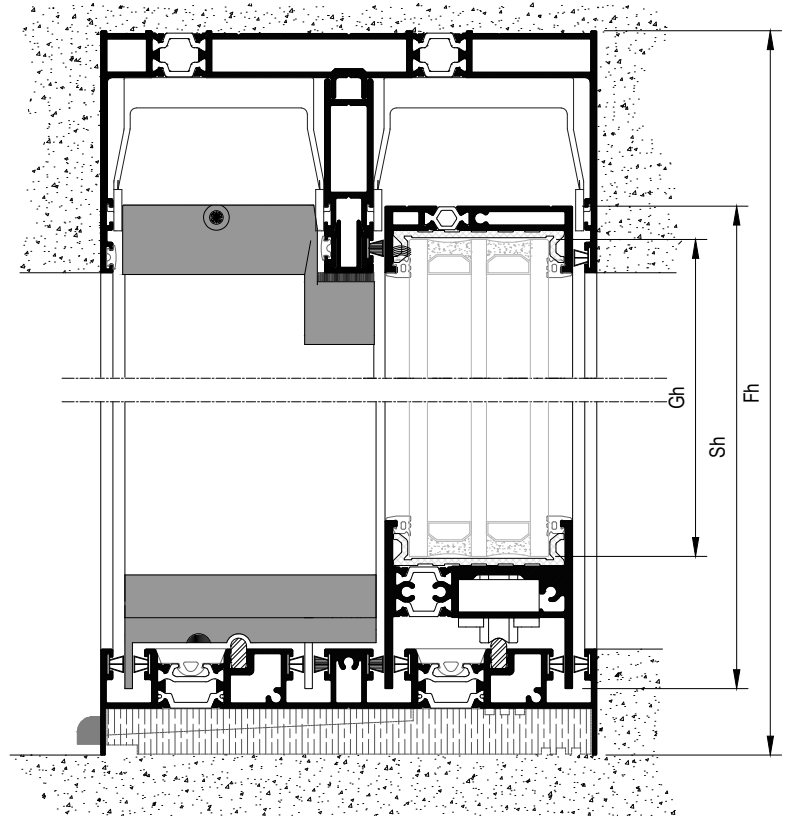
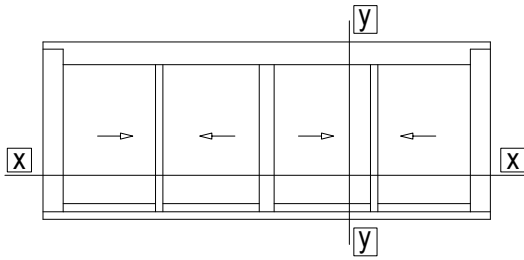
Two Sash Parallel Sliding with fixed and flat frame Δίφυλλο επάλληλο με σταθερό φύλλο και συνεπίπεδο οδηγό

List of accessories | Λίστα εξαρτημάτων

Code Κωδικός	Accessory Εξάρτημα	Description Περιγραφή	Quantity Ποσότητα
311-31-680-03		Spacers for S650 Αποστατικό κύλισης για S650	1 set per moving sash 1 σετ ανά κινούμενο φύλλο
650-31-670-03		Shock absorber for sash S650 Αμορτισέρ φύλλου S650	4 pcs τμχ.
660-62-520-03		Εξωτερικό στοπ 20mm External Stopper 20 mm	1 pcs τμχ.
240-26-502-03		Interlocking sealing gasket Ελαστικό άγκιστρου	2* (Fh -125mm)
240-00-312-01		Frame guide gasket Ελαστικό για κανάλι οδηγού	Fh
200-30-650-03		Glazing gasket S650 Ελαστικό τζαμιού S650	8* (Sw+Sh)
240-13-601-03		Sliding spacer Αποστατικό κύλισης	2(Fh -50mm) 2(Fw/2)
240-00-314-00		Gasket for brush fixing Ελαστικό σταθεροποίησης βουρτσάκι	12*(Fw/2)
620-69-106-03		Brush weatherstripping pile 6mm Βουρτσάκι απλό 6mm	6* (Fw/2) 5Fh
620-69-306-03		Brush weatherstripping pile trifin 6mm Βουρτσάκι trifin 6mm	6* (Fw/2) 3*Fh
240-65-000-03		Decorative gasket for S650 flat frame Ελαστικό χαμηλού οδηγού S650	2(Fw-76mm)
311-31-646-03		Σύνδεσμος χαμηλού οδηγού S31646 Low frame S31646 connector	1 pair/ ζεύγος
660-44-088-03		Εξωτερική βαλβίδα αντεπιστροφής τύπου SV-E External flap valve SV-E type	Fw/240mm
660-31-646-00		Θερμομονωτικό πάνελ για απορροές οδηγού S31646 Insulation panel for drainage of S31646 flat frame	1 bar/ 2400mm
311-02-614-00		Spacer Φ25 for fixed sash Αποστάτης Φ25 σταθ. φύλλου	2 pcs/sash 2 τμχ./φύλλο
311-31-672-03		Στόπερ για καπακι οδηγού S31698 για πολυφυλλες τυπολογίες Stopper for S31698 cover profile for multisash typologies	1 pair ζεύγος

15

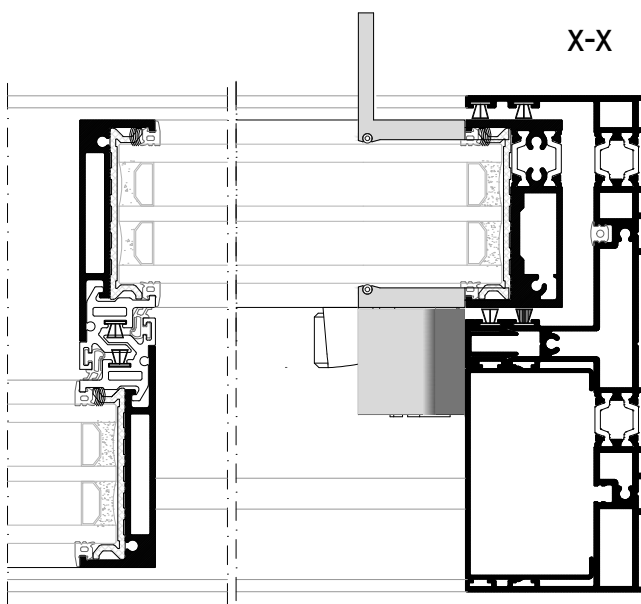
Four-sash sliding with meeting stile and flat frame
 Τετράφυλλο φιλητό με συνεπίπεδο οδηγό



15

Four-sash sliding with meeting stile and flat frame
Τετράφυλλο φιλητό με συνεπίπεδο οδηγό

Profile cuttings Κοπές προφίλ			
Description Περιγραφή	Code Κωδικός	Cutting Κοπή	Quantity Ποσότητα
Frame cuttings Κοπές κάσας			
Πλάτος άνω οδηγού Upper frame track width	S31680	Fw	1 pcs τμχ
Πλάτος κάτω οδηγού Bottom track width	S31646	Fw -4mm	1 pcs τμχ
Ύψος πλαινού οδηγού Side frame track height	S31670	Fh -54.5mm	2 pcs τμχ
Πρόσθετο άνω οδηγού Additional profile of upper frame	S31688	Fw -114.5mm	1 pcs τμχ
Πρόσθετο άνω οδηγού Additional profile upper frame	S30669	Fw -114.5mm	1 pcs τμχ
Πρόσθετο πλαινού οδηγού Additional profile side frame	S30669	Fh -119mm	2 pcs τμχ
Πρόσθετο προφίλ Additional profile	S31698	Fh -51mm	2 pcs τμχ



15	Four-sash sliding with meeting stile and flat frame Τετράφυλλο φιλητό με συνεπίπεδο οδηγό
----	--

Profile cuttings Κοπές προφίλ			
Description Περιγραφή	Code Κωδικός	Cutting Κοπή	Quantity Ποσότητα
Sash cuttings Κοπές φύλλου			
Πλάτος άνω προφίλ φύλλου Upper sash profile width	S30658	Fw/4 -7mm	4 pcs τμχ
Πλάτος κάτω προφίλ φύλλου Bottom sash profile width	S31690	Fw/4 -35mm	4 pcs τμχ
Ύψος προφίλ φύλλου Sash profile height	S30652	Fh -88mm	4 pcs τμχ
Ύψος γάντζου Hook profile height	S31609	Fh -90mm	4 pcs τμχ
Ύψος μπινιού Adjoining profile height	S31694	Fh -133mm	1 pcs τμχ
Glass cuttings Κοπές υάλωσης			
Glass unit height Ύψος υαλοπίνακα		Fh -135mm	4 pcs τμχ
Glass unit width Πλάτος υαλοπίνακα		Fw/4 -37mm	

List of accessories Λίστα εξαρτημάτων			
Code Κωδικός	Accessory Εξάρτημα	Description Περιγραφή	Quantity Ποσότητα
640-65-694-23		Set of keepers and stopper for S650 meeting stile Σετ αντικρουσμάτων με στόπερ για φιλητό S650	1 sets σετ
640-65-006-00		Lock protection Προστασία κλειδώματος	1 pcs per locking mechanism 1 τμχ. άνα κλειδαριά <small>*Use 640-65-007-00, if front locking points are used *Χρησιμοποιείται εναλλακτικά το 640-65-007-00 σε περίπτωση τοποθέτησης μπροστινών κλειδωμάτων</small>
640-65-009-00		Front lock protection S650 Προστασία μπροστινού κλειδώματος S650	3 pcs τμχ. <small>Caution! Place above handle! (Requires 4 pcs of 640-65-120-00) Προσοχή! Τοποθέτηση άνω της χειρολαβής! (Απαιτείται 4 τμχ. 640-65-120-00)</small>
640-65-130-00		Adjustable locking set for meeting stile Ρυθμιζόμενο κλειδίωμα φιλητού	3 set σετ

15

Four-sash sliding with meeting stile and flat frame Τετράφυλλο φιλητό με συνεπίπεδο οδηγό

List of accessories | Λίστα εξαρτημάτων

Code Κωδικός	Accessory Εξάρτημα	Description Περιγραφή	Quantity Ποσότητα
290-30-650-03		Glazing wedge Τακάκι τζαμιού	20 pcs/sash τμχ/φύλλο
311-30-652-03		90° degrees cut sash connector Σύνδεσμος σόκορης σύνδεσης	2 set σετ
311-31-690-33 (right) AND 311-31-691-33 (left)		Set of end caps for insulated interlocking profile with flat frame Σετ ταπών θερμ/κου γάντζου για συνεπίπεδο οδηγό	1 set σετ
311-30-658-23 (right) AND 311-30-658-33 (left)		Pair of end caps for interlocking profile machining Ζεύγος ταπών για τη κατεργασία στο γάντζο	1+1 pairs ζεύγη
660-31-609-00		PVC profile for thermal break interlocking profile PVC θερμομονωτικού γάντζου	4 pcs τμχ Fh -164.5mm
311-31-703-23		Enhanced interlocking profile S31703 end cap Τάπα ενισχυμένου γάντζου S31703	1 ζεύγος ανά S31703 1 pair per S31703 profile
311-31-704-03		Enhanced interlocking profile S31704 end cap Τάπα ενισχυμένου γάντζου S31704	1 ζεύγος ανά S31704 1 pair per S31704 profile
600-25-651-00		Roller Ø24 Ράουλο Ø24	< 250kg 2 pcs/sash τμχ./φύλλο > 250kg 4 pcs/sash τμχ./φύλλο
660-00-613-00		Inox railing guide Ανοξείδωτος οδηγός	-Side sashes- Fw -126mm With bottom lock Fw -33mm Without bottom lock
660-00-613-00		Inox railing guide Ανοξείδωτος οδηγός	-Meeting sashes- 2* [Fw -149mm]
610-65-201-xx (right) AND 610-65-202-xx (left) black anodized -45 natural anodized -33		S650 set of minimal handles with locking mechanism right/left side Σετ μίνιμαλ χειρολαβών κλειδαριάς S650 δεξί/αριστερό	2+1 set σετ
610-65-203-xx black anodized -45 natural anodized -33		Κιτ χειρολαβών S650 χωρίς κλειδαριά S650 pair of handles without lock	1 pair ζεύγος
610-65-100-00		Additional rode for sash height >3m Πρόσθετη ντίζα για φύλλο >3m	2 pcs
640-65-120-00		Adjustable front locking set Ρυθμιζόμενο μπροστινό κλειδίωμα	RC2 certification -OPTIONAL Fh<2m - 2 sets/sash 2m<Fh<3m - 3 sets/sash Fh>3m - 4 sets/sash
311-31-646-03		Σύνδεσμος χαμηλού οδηγού S31646 Low frame S31646 connector	1 pair/ ζεύγος

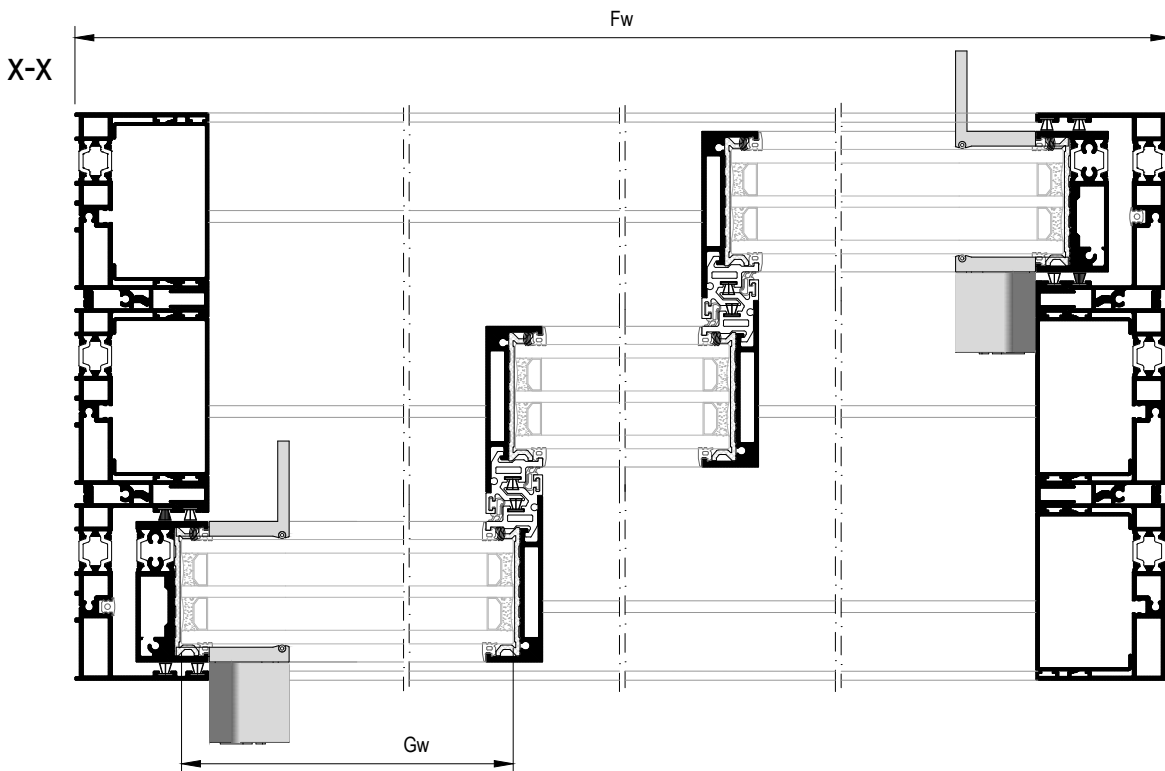
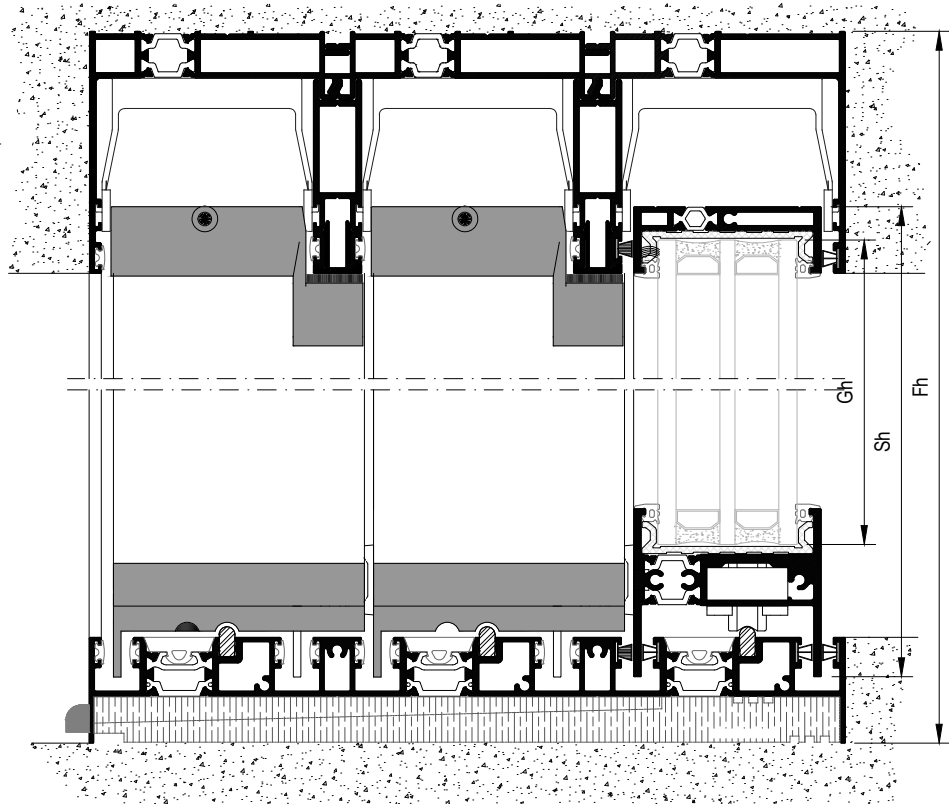
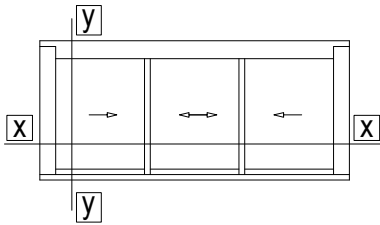
15

Four-sash sliding with meeting stile and flat frame Τετράφυλλο φιλητό με συνεπίπεδο οδηγό

List of accessories | Λίστα εξαρτημάτων

Code Κωδικός	Accessory Εξάρτημα	Description Περιγραφή	Quantity Ποσότητα
640-65-000-00		Set of keepers S650 Κιτ αντικρουσμάτων κλειδαριάς S650	2 sets σετ
311-31-688-13		Pair of upper central seals Ζεύγος άνω κεντρικών στεγανωτικών	4 pairs ζεύγη
311-31-680-03		Spacers for S650 Αποστατικό κύλισης για S650	1 set per moving sash 1 σετ ανά κινούμενο φύλλο
311-31-694-13		Pair of adjoining profile end cap for flat frame Ζεύγος τάπα μπινί για συνεπίπεδο οδηγό	1 ζεύγος/ pair
650-31-670-03		Shock absorber for sash S650 Αμορτισέρ φύλλου S650	4 pcs τμχ.
660-62-520-03		Εξωτερικό στοπ 20mm External Stopper 20 mm	2 pcs τμχ.
240-26-502-03		Interlocking sealing gasket Ελαστικό άγκιστρου	2* (Fh -125mm)
240-00-312-01		Frame guide gasket Ελαστικό για κανάλι οδηγού	2Fh
200-30-650-03		Glazing gasket S650 Ελαστικό τζαμιού S650	8* (Sw+Sh)
240-00-314-00		Gasket for brush fixing Ελαστικό σταθεροποίησης βουρτσάκι	12*(Fw/2)
620-69-106-03		Brush weatherstripping pile 6mm Βουρτσάκι απλό 6mm	8*(Fw/2) 14Fh
620-69-306-03		Brush weatherstripping pile trifin 6mm Βουρτσάκι trifin 6mm	4*(Fw/2) 2Fh
240-65-000-03		Decorative gasket for S650 flat frame Ελαστικό χαμηλού οδηγού S650	2(Fw-76mm)
660-44-088-03		Εξωτερική βαλβίδα αντεπιστροφής τύπου SV-E External flap valve SV-E type	Fw/240mm
660-31-646-00		Θερμομονωτικό πάνελ για απορροές οδηγού S31646 Insulation panel for drainage of S31646 flat frame	1 bar/ 2400mm

16 Three-sash parallel sliding window with flat frame
 Τρίφυλλο επάλληλο συρόμενο με συνεπίπεδο οδηγό



16

Three-sash parallel sliding window with flat frame
Τρίφυλλο επάλληλο συρόμενο με συνεπίπεδο οδηγό

Profile cuttings | Κοπές προφίλ

Description Περιγραφή	Code Κωδικός	Cutting Κοπή	Quantity Ποσότητα
Frame cuttings Κοπές κάσας			
Πλάτος άνω έξω οδηγού Upper outer frame track width	S31686	Fw	1 pcs τμχ
Πλάτος άνω μεσαίου οδηγού Upper middle frame track width	S31684	Fw	1 pcs τμχ
Πλάτος άνω έσω οδηγού Upper inner frame track width	S31682	Fw	1 pcs τμχ
Πλάτος κάτω οδηγού Bottom frame track width	S31644	Fw -4mm	1 pcs τμχ
Ύψος πλαϊνού οδηγού Side frame track height	S31672	Fh -54.5mm	2 pcs τμχ
Ύψος πλαϊνού οδηγού Side frame track height	S31674	Fh -54.5mm	2 pcs τμχ
Ύψος πλαϊνού οδηγού Side frame track height	S31676	Fh -54.5mm	2 pcs τμχ
Πρόσθετο άνω οδηγού Additional profile of upper frame	S31688	Fw -114.5mm	2 pcs τμχ
Πρόσθετο άνω οδηγού Additional profile upper frame	S30669	Fw -114.5mm	2 pcs τμχ
Πρόσθετο πλαϊνού οδηγού Additional profile side frame	S30669	Fh -119mm	4 pcs τμχ
Πρόσθετο προφίλ Additional profile	S31698	Fh -51mm	4 pcs τμχ

16	Three-sash parallel sliding window with flat frame Τρίφυλλο επάλληλο συρόμενο με συνεπίπεδο οδηγό
----	---

Profile cuttings Κοπές προφίλ			
Description Περιγραφή	Code Κωδικός	Cutting Κοπή	Quantity Ποσότητα
Sash cuttings Κοπές φύλλου			
Πλάτος άνω προφίλ φύλλου Upper sash profile width	S30658	Fw/3 -2mm	2 pcs τμχ
		Fw/3 -8mm	1 pcs τμχ
Πλάτος κάτω προφίλ φύλλου Bottom sash profile width	S31690	Fw/3 -30mm	2 pcs τμχ
		Fw/3 -26mm	1 pcs τμχ
Ύψος προφίλ φύλλου Sash profile height	S30652	Fh -88mm	2 pcs τμχ
Ύψος γάντζου Hook profile height	S31609	Fh -90mm	4 pcs τμχ
Glass cuttings Κοπές υάλωσης			
Glass unit height Ύψος υαλοπίνακα		Fh -135mm	3 pcs τμχ
Glass unit width Πλάτος υαλοπίνακα		Fw/3 -32mm	

16

Three-sash parallel sliding window with flat frame Τρίφυλλο επάλληλο συρόμενο με συνεπίπεδο οδηγό

List of accessories | Λίστα εξαρτημάτων

Code Κωδικός	Accessory Εξάρτημα	Description Περιγραφή	Quantity Ποσότητα
290-30-650-03		Glazing wedge Τακάκι τζαμιού	20 pcs/sash τμχ/φύλλο
311-30-652-03		90° degrees cut sash connector Σύνδεσμος σόκορης σύνδεσης	1 set σετ
311-31-690-33(right) OR 311-31-691-33 (left)		Set of end caps for insulated interlocking profile with flat frame Σετ ταπών θερμ/κου γάντζου για συνεπίπεδο οδηγό	2 set σετ
311-30-658-23 (right) OR 311-30-658-33 (left)		Pair of end caps for interlocking profile machining Ζεύγος ταπών για τη κατεργασία στο γάντζο	2 pairs ζεύγη
660-31-609-00		PVC profile for thermal break interlocking profile PVC θερμομονωτικού γάντζου	4 pcs τμχ Fh -164.5mm
311-31-703-23		Enhanced interlocking profile S31703 end cap Τάπα ενισχυμένου γάντζου S31703	1 ζεύγος ανά S31703 1 pair per S31703 profile
311-31-704-03		Enhanced interlocking profile S31704 end cap Τάπα ενισχυμένου γάντζου S31704	1 ζεύγος ανά S31704 1 pair per S31704 profile
600-25-651-00		Roller Ø24 Ράουλο Ø24	< 250kg 2 pcs/sash τμχ./φύλλο > 250kg 4 pcs/sash τμχ./φύλλο
610-65-201-xx (right) black anodized -45 natural anodized -33		S650 pair of minimal handles right side Κιτ μινιμαλ χειρολαβών κλειδαριάς S650 δεξι	1 pair ζεύγος
610-65-100-00		Additional rode for sash height >3m Πρόσθετη ντίζα για φύλλο >3m	1 pcs
640-65-120-00		Adjustable front locking set Ρυθμιζόμενο μπροστινό κλειδωμα	RC2 certification -OPTIONAL Fh<2m - 2 sets/sash 2m<Fh<3m - 3 sets/sash Fh>3m - 4 sets/sash
640-65-009-00		Front lock protection S650 Προστασία μπροστινού κλειδώματος S650	1 pcs τμχ. Caution! Place above handle! (Requires +1pcs of 640-65-120-00) Προσοχή! Τοποθέτηση άνω της χειρολαβής! (Απαιτεί +1τμχ. 640-65-120-00)
640-65-006-00		Lock protection Προστασία κλειδώματος	1 pcs per locking mechanism 1 τμχ. άνα κλειδαριά <small>*Use 640-65-007-00, if front locking points are used *Χρησιμοποιείται εναλλακτικά το 640-65-007-00 σε περίπτωση τοποθέτησης μπροστινών κλειδωμάτων</small>
640-65-000-00		Set of keepers S650 Κιτ αντικρυσμάτων κλειδαριάς S650	1 set σετ
311-31-688-13		Pair of upper central seals Ζεύγος άνω κεντρικών στεγανωτικών	3 pairs ζεύγη

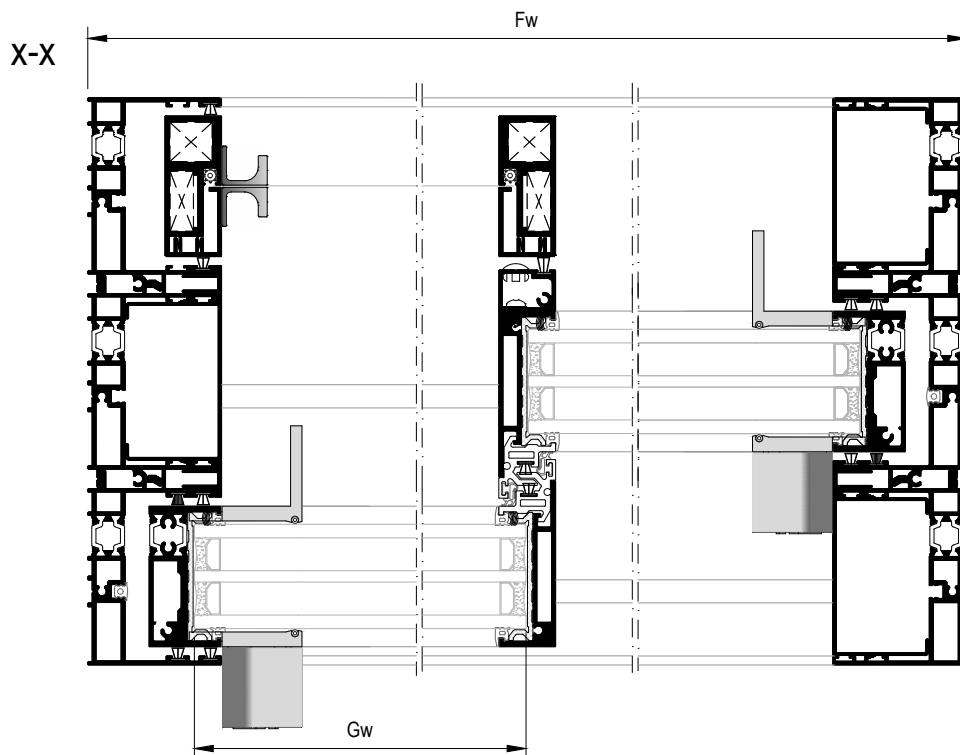
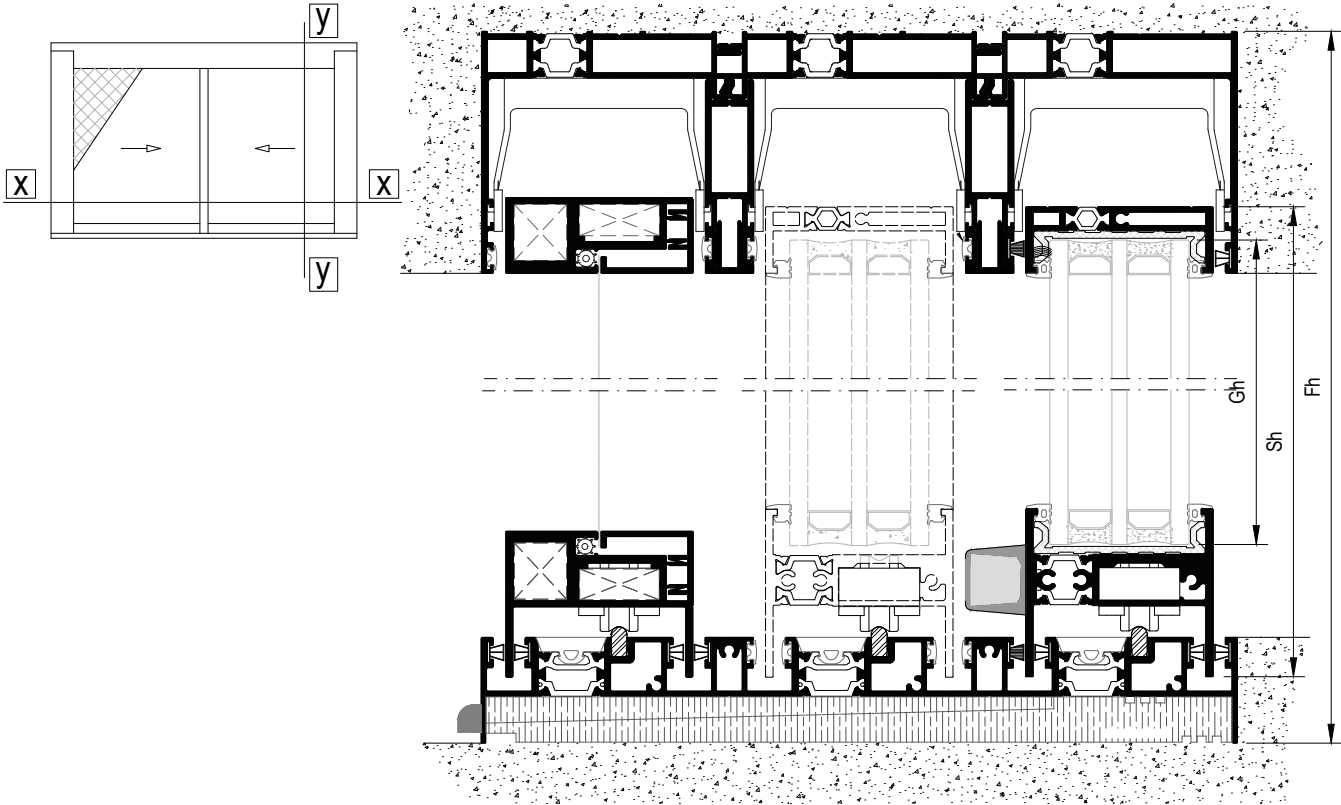
16

Three-sash parallel sliding window with flat frame Τρίφυλλο επάλληλο συρόμενο με συνεπίπεδο οδηγό

List of accessories | Λίστα εξαρτημάτων

Code Κωδικός	Accessory Εξάρτημα	Description Περιγραφή	Quantity Ποσότητα
311-31-680-03		Spacers for S650 Αποστατικό κύλισης για S650	1 set per moving sash 1 σετ ανά κινούμενο φύλλο
650-31-670-03		Shock absorber for sash S650 Αμορτισέρ φύλλου S650	4 pcs τμχ.
660-62-520-03		Εξωτερικό στοπ 20mm External Stopper 20 mm	2 pcs τμχ.
240-26-502-03		Interlocking sealing gasket Ελαστικό άγκιστρου	4* (Fh-98.3mm)
240-00-312-01		Frame guide gasket Ελαστικό για κανάλι οδηγού	2Fh
200-30-650-03		Glazing gasket S650 Ελαστικό τζαμιού S650	4*Fw 12(Fh-150mm)
240-00-314-00		Gasket for brush fixing Ελαστικό σταθεροποίησης βουρτσάκι	36*(Fw/3)
620-69-106-03		Brush weatherstripping pile 6mm Βουρτσάκι απλό 6mm	10*(Fw/3) 10Fh
620-69-306-03		Brush weatherstripping pile trifin 6mm Βουρτσάκι trifin 6mm	8*(Fw/3) 2Fh
660-00-613-00		Inox railing guide Ανοξείδωτος οδηγός	-Inner+Outer track- 2*[Fw -122mm] With bottom lock 2*[Fw -76mm] Without bottom lock
660-00-613-00		Inox railing guide Ανοξείδωτος οδηγός	-Middle track- Fw -118mm
240-65-000-03		Decorative gasket for S650 flat frame Ελαστικό χαμηλού οδηγού S650	2*(Fw -76mm) Fw -118mm
311-31-644-03		Σύνδεσμος χαμηλού οδηγού S31644 Low frame S31644 connector	1 pair/ ζεύγος
660-44-088-03		Εξωτερική βαλβίδα αντεπιστροφής τύπου SV-E External flap valve SV-E type	Fw/240mm
660-31-644-00		Θερμομονωτικό πάνελ για απορροές οδηγού S31644 Insulation panel for drainage of S31644 flat frame	1 bar/ 2400mm

17 Two-sash parallel sliding with flyscreen and flat frame
 Δίφυλλο επάλληλο συρόμενο με σήτα και συνεπίπεδο οδηγό



17

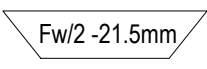
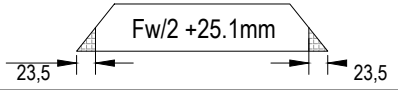
Two-sash parallel sliding with flyscreen and flat frame
 Δίφυλλο επάλληλο συρόμενο με σήτα και συνεπίπεδο οδηγό

Profile cuttings | Κοπές προφίλ

Description Περιγραφή	Code Κωδικός	Cutting Κοπή	Quantity Ποσότητα
Frame cuttings Κοπές κάσας			
Πλάτος άνω έξω οδηγού Upper outer frame track width	S31686	Fw	1 pcs τμχ
Πλάτος άνω μεσαίου οδηγού Upper middle frame track width	S31684	Fw	1 pcs τμχ
Πλάτος άνω έσω οδηγού Upper inner frame track width	S31682	Fw	1 pcs τμχ
Πλάτος κάτω οδηγού Bottom frame track width	S31644	Fw -4mm	1 pcs τμχ
Ύψος πλαϊνού οδηγού Side frame track height	S31672	Fh -54.5mm	2 pcs τμχ
Ύψος πλαϊνού οδηγού Side frame track height	S31674	Fh -54.5mm	2 pcs τμχ
Ύψος πλαϊνού οδηγού Side frame track height	S31676	Fh -54.5mm	2 pcs τμχ
Πρόσθετο άνω οδηγού Additional profile of upper frame	S31688	Fw -114.5mm	2 pcs τμχ
Πρόσθετο άνω οδηγού Additional profile upper frame	S30669	Fw -114.5mm	2 pcs τμχ
Πρόσθετο πλαϊνού οδηγού Additional profile side frame	S30669	Fh -119mm	4 pcs τμχ
Πρόσθετο προφίλ Additional profile	S31698	Fh -51mm	3 pcs τμχ

17

Two-sash parallel sliding with flyscreen and flat frame
 Δίφυλλο επάλληλο συρόμενο με σήτα και συνεπίπεδο οδηγό

Profile cuttings Κοπές προφίλ			
Description Περιγραφή	Code Κωδικός	Cutting Κοπή	Quantity Ποσότητα
Sash cuttings Κοπές φύλλου			
Πλάτος άνω προφίλ φύλλου Upper sash profile width	S30658	Fw/2 -17.3mm	2 pcs τμχ
Πλάτος κάτω προφίλ φύλλου Bottom sash profile width	S31690	Fw/2 -45.5mm	2 pcs τμχ
Ύψος προφίλ φύλλου Sash profile height	S30652	Fh -88mm	2 pcs τμχ
Ύψος γάντζου Hook profile height	S31609	Fh -90mm	2 pcs τμχ
Glass cuttings Κοπές υάλωσης			
Glass unit height Ύψος υαλοπίνακα		Fh -135mm	2 pcs τμχ
Glass unit width Πλάτος υαλοπίνακα		Fw/2 -48mm	
Flyscreen sash cuttings Κοπές φύλλου σήτας			
Πλάτος φύλλου άνω Upper sash width	S31613		1 pcs τμχ
Πλάτος φύλλου κάτω Bottom sash width	S31701		1 pcs τμχ
Ύψος γάντζου Interlocking profile height	S31718	Fh -122mm	1 pcs τμχ
Ύψος φύλλου Sash height	S31613	Fh -100mm	2 pcs τμχ
Πλάτος πηχάκι Sash bead width	S31612	Fw/2 -22.4mm	2 pcs τμχ
Ύψος πηχάκι Sash bead height	S31612	Fh -101mm	2 pcs τμχ
Λάμα τάνυσης φύλλου σήτας 25*5mm Blade for flyscreen tension 25*5mm	optional	Sh -198mm	2 pcs τμχ

17 Two-sash parallel sliding with flyscreen and flat frame

Δίφυλλο επάλληλο συρόμενο με σήτα και συνεπίπεδο οδηγό

List of accessories | Λίστα εξαρτημάτων

Code Κωδικός	Accessory Εξάρτημα	Description Περιγραφή	Quantity Ποσότητα
290-30-650-03		Glazing wedge Τακάκι τζαμιού	20 pcs/sash τμχ/φύλλο
311-30-652-03		90° degrees cut sash connector Σύνδεσμος σόκορης σύνδεσης	1 set σετ
311-31-690-33(right) OR 311-31-691-33 (left)		Set of end caps for insulated interlocking profile with flat frame Σετ ταπών θερμ/κου γάντζου για συνεπίπεδο οδηγό	1 set σετ
311-30-658-23 (right) OR 311-30-658-33 (left)		Pair of end caps for interlocking profile machining Ζεύγος ταπών για τη κατεργασία στο γάντζο	1 pair ζεύγος
660-31-609-00		PVC profile for thermal break interlocking profile PVC θερμομονωτικού γάντζου	2 pcs τμχ Fh -164.5mm
311-31-703-23		Enhanced interlocking profile S31703 end cap Τάπα ενισχυμένου γάντζου S31703	1 ζεύγος ανά S31703 1 pair per S31703 profile
311-31-704-03		Enhanced interlocking profile S31704 end cap Τάπα ενισχυμένου γάντζου S31704	1 ζεύγος ανά S31704 1 pair per S31704 profile
600-25-651-00		Roller Ø24 Ράουλο Ø24	< 250kg 2 pcs/sash τμχ./φύλλο > 250kg 4 pcs/sash τμχ./φύλλο
660-00-613-00		Inox railing guide Ανοξείδωτος οδηγός	2*[Fw -122mm] With bottom lock 2*[Fw -76mm] Without bottom lock
660-00-613-00		Inox railing guide Ανοξείδωτος οδηγός	Fw -76mm
610-65-201-xx (right) AND 610-65-202-xx (left) black anodized -45 natural anodized -33		S650 set of minimal handles with locking mechanism right/left side Σετ μίνιμαλ χειρολαβών κλειδαριάς S650 δεξί/αριστερό	1+1 set σετ
610-65-100-00		Additional rode for sash height >3m Πρόσθετη ντίζα για φύλλο >3m	2 pcs
640-65-120-00		Adjustable front locking set Ρυθμιζόμενο μπροστινό κλειδωμα	RC2 certification -OPTIONAL Fh<2m - 2 sets/sash 2m<Fh<3m - 3 sets/sash Fh>3m - 4 sets/sash
640-65-009-00		Front lock protection S650 Προστασία μπροστινού κλειδώματος S650	2 pcs τμχ. Caution! Place above handle! (Requires +1pcs of 640-65-120-00) Προσοχή! Τοποθέτηση άνω της χειρολαβής! (Απαιτείται +1τμχ. 640-65-120-00)
640-65-006-00		Lock protection Προστασία κλειδώματος	1 pcs per locking mechanism 1 τμχ. άνα κλειδαριά <small>*Use 640-65-007-00, if front locking points are used *Χρησιμοποιείται εναλλακτικά το 640-65-007-00 σε περίπτωση τοποθέτησης μπροστινών κλειδωμάτων</small>
640-65-000-00		Set of keepers S650 Κιτ αντικρυσμάτων κλειδαριάς S650	2 sets σετ

17

Two-sash parallel sliding with flyscreen and flat frame Δίφυλλο επάλληλο συρόμενο με σήτα και συνεπίπεδο οδηγό

List of accessories | Λίστα εξαρτημάτων

Code Κωδικός	Accessory Εξάρτημα	Description Περιγραφή	Quantity Ποσότητα
311-31-680-03		Spacers for S650 Αποστατικό κύλισης για S650	1 set per moving sash 1 σετ ανά κινούμενο φύλλο
650-31-670-03		Shock absorber for sash S650 Αμορτισέρ φύλλου S650	4 pcs τμχ.
660-62-520-03		Εξωτερικό στοπ 20mm External Stopper 20 mm	2 pcs τμχ.
240-26-502-03		Interlocking sealing gasket Ελαστικό άγκιστρου	2* (Fh -125mm)
240-00-312-01		Frame guide gasket Ελαστικό για κανάλι οδηγού	3Fh
200-30-650-03		Glazing gasket S650 Ελαστικό τζαμιού S650	8* (Sw+Sh)
240-00-314-00		Gasket for brush fixing Ελαστικό σταθεροποίησης βουρτσάκι	18*(Fw/2)
620-69-106-03		Brush weatherstripping pile 6mm Βουρτσάκι απλό 6mm	8*(Fw/2) 6Fh 6*(Fw/2) + 2Fh -for flyscreen-
620-69-306-03		Brush weatherstripping pile trifin 6mm Βουρτσάκι trifin 6mm	4*(Fw/2) 2Fh
620-69-108-03		Brush weatherstripping pile 8mm Βουρτσάκι απλό 8mm	Fh for S31718
240-65-000-03		Decorative gasket for S650 flat frame Ελαστικό χαμηλού οδηγού S650	3(Fw-76mm)
311-31-644-03		Σύνδεσμος χαμηλού οδηγού S31644 Low frame S31644 connector	1 pair/ ζεύγος
660-44-088-03		Εξωτερική βαλβίδα αντεπιστροφής τύπου SV-E External flap valve SV-E type	Fw/240mm
660-31-644-00		Θερμομονωτικό πάνελ για απορροές οδηγού S31644 Insulation panel for drainage of S31644 flat frame	1 bar/ 2400mm
311-31-688-13		Pair of upper central seals Ζεύγος άνω κεντρικών στεγανωτικών	2 pairs ζεύγη

17

Two-sash parallel sliding with flyscreen and flat frame Δίφυλλο επάλληλο συρόμενο με σήτα και συνεπίπεδο οδηγό

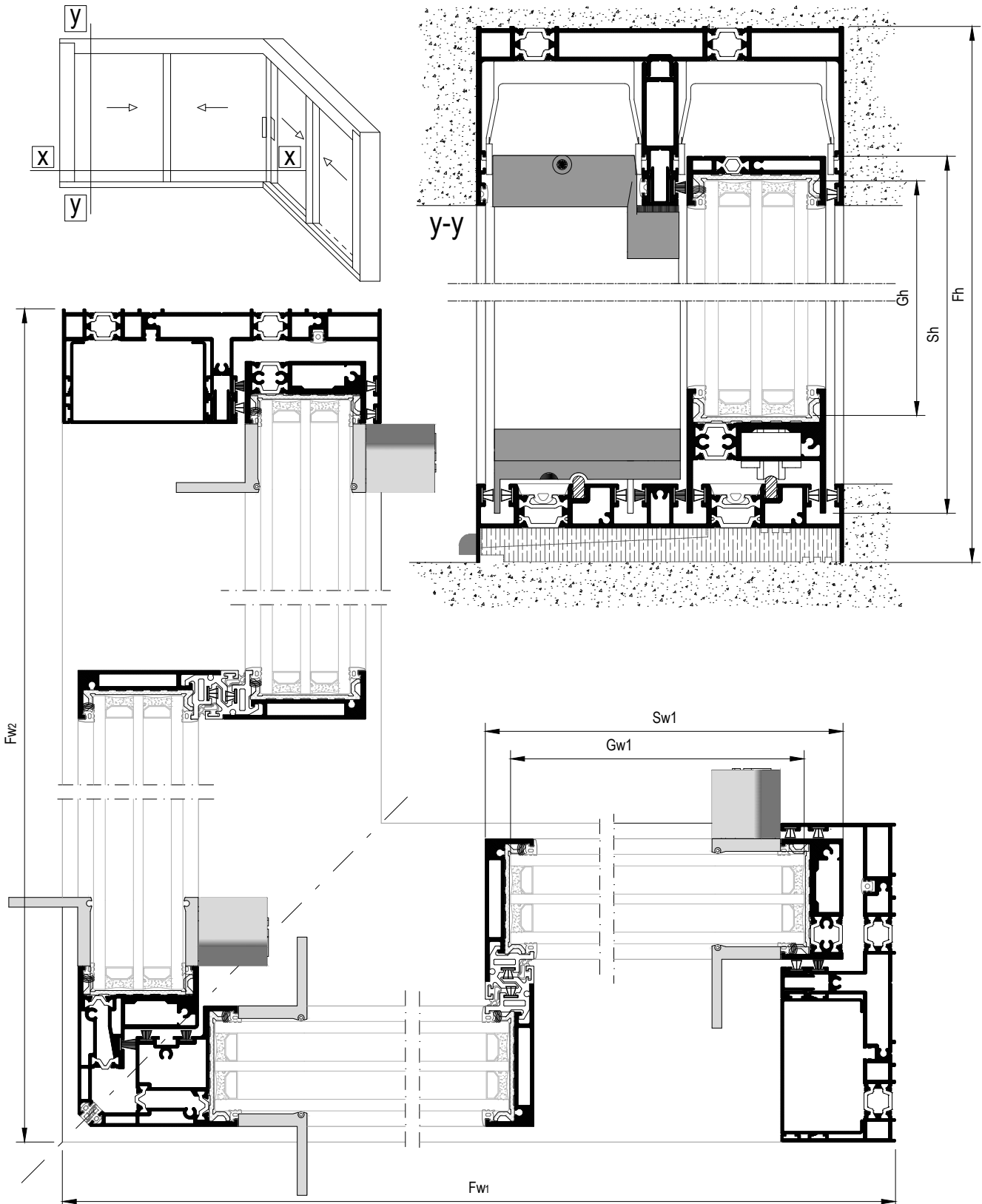
List of accessories (flyscreen) | Λίστα εξαρτημάτων (σήτας)

Code Κωδικός	Accessory Εξάρτημα	Description Περιγραφή	Quantity Ποσότητα
113-11-266-00		Crimp corner cleat Γωνία σύνδεσης πρεσαριστή 10.3X26.4mm	4 pcs τμχ. (2 καρφιά/γωνία) ορ / ή
145-11-264-00		Cast cleating corner for flyscreen tension Γωνία σύνδεσης τάνυσης-σήτας	4 pcs τμχ. (για ύψος φύλλου for sash height >2.4m)
113-19-170-00		Crimp corner cleat Γωνία σύνδεσης πρεσαριστή 19X17.3mm	4 pcs τμχ. (2 καρφιά/γωνία)
650-00-450-00		Shock absorber for flyscreen sash Αμορτισέρ φύλλου σήτας	2 pcs τμχ.
311-00-110-0x		End cap Ø10 Τάπα κατεργασίας Ø10	1 pcs/750mm 1 τμχ./750mm
250-06-220-3x		PVC Flyscreen Gasket 6,4mm Ελαστικό σήτας 6,4mm PVC	Fw 2Sh
610-00-701-xx black anodized -45 natural anodized -33		Flyscreen handle Χερούλι σήτας	2 pcs τμχ.
		20x5mm Steel flat bar Ατσάλινη λάμα 20x5mm	2 *(Sh -198mm)

18

2+2 sash sliding window with flat frame and 90° outer corner adjoining profile

Τετράφυλλο επάλληλο γωνιακό έξω 90° με συνεπίπεδο οδηγό



18	<p>2+2 sash sliding window with flat frame and 90° outer corner adjoining profile</p> <p>Τετράφυλλο επάλληλο γωνιακό έξω 90° με συνεπίπεδο οδηγό</p>
----	--

Profile cuttings Κοπές προφίλ			
Description Περιγραφή	Code Κωδικός	Cutting Κοπή	Quantity Ποσότητα
Frame cuttings Κοπές κάσας			
Πλάτος άνω οδηγού Upper frame rail width	S31680	Fw ₁	1 pcs τμχ
		Fw ₂	1 pcs τμχ
Πλάτος κάτω οδηγού Bottom track width	S31646	Fw ₁ -2mm	1 pcs τμχ
		Fw ₂ -2mm	1 pcs τμχ
Ύψος πλαϊνού οδηγού Side frame rail height	S31670	Fh -54.5mm	2 pcs τμχ
Πρόσθετο άνω οδηγού Additional profile of upper frame	S31688	Fw ₁ -131.3 mm	1 pcs τμχ
		Fw ₂ -131.3 mm	1 pcs τμχ
Πρόσθετο άνω οδηγού Additional profile upper frame	S30669	Fw ₁ -131.3 mm	1 pcs τμχ
		Fw ₂ -131.3 mm	1 pcs τμχ
Πρόσθετο πλαϊνού οδηγού Additional profile side frame	S30669	Fh -119mm	2 pcs τμχ
Πρόσθετο προφίλ Additional profile	S31698	Fh -51mm	2 pcs τμχ

Profile cuttings Κοπές προφίλ			
Description Περιγραφή	Code Κωδικός	Cutting Κοπή	Quantity Ποσότητα
Sash cuttings Κοπές φύλλου			
Πλάτος άνω προφίλ γωνιακού φύλλου Corner upper sash profile width	S30658	Fw ₁ /2 -49mm	1 pcs τμχ
		Fw ₂ /2 -49mm	1 pcs τμχ
Πλάτος άνω προφίλ φύλλου Upper sash profile width	S30658	Fw ₁ /2 -33mm	1 pcs τμχ
		Fw ₂ /2 -33mm	1 pcs τμχ
Πλάτος κάτω προφίλ φύλλου Bottom sash profile width	S31690	Fw ₁ /2 -61mm	2 pcs τμχ
		Fw ₂ /2 -61mm	2 pcs τμχ
Ύψος προφίλ φύλλου Sash profile height	S30652	Fh -88mm	2 pcs τμχ
Ύψος γάντζου Hook profile height	S31609	Fh -90mm	4 pcs τμχ
Ύψος γωνιακού μπινιού Corner adjoining profile height	S31624	Fh -92mm	1 pcs τμχ
Ύψος γωνιακού μπινιού Corner adjoining profile height	S31626	Fh -92mm	1 pcs τμχ

18	<p>2+2 sash sliding window with flat frame and 90° outer corner adjoining profile</p> <p>Τετράφυλλο επάλληλο γωνιακό έξω 90° με συνεπίπεδο οδηγό</p>
----	--

Glass cuttings Κοπές υάλωσης		
Glass unit height Ύψος υαλοπίνακα	$Gh_{1,2} = Fh - 135\text{mm}$	2+2 pcs τμχ
Glass unit width Πλάτος υαλοπίνακα	$Gw_1 = Fw_1/2 - 63\text{mm}$	
Glass unit width Πλάτος υαλοπίνακα	$Gw_2 = Fw_2/2 - 63\text{mm}$	

List of accessories | Λίστα εξαρτημάτων

Code Κωδικός	Accessory Εξάρτημα	Description Περιγραφή	Quantity Ποσότητα
640-65-006-00		Lock protection Προστασία κλειδώματος	1 pcs per locking mechanism 1 τμχ. ανά κλειδαριά <small>*Use 640-65-007-00, if front locking points are used *Χρησιμοποιείται εναλλακτικά το 640-65-007-00 σε περίπτωση τοποθέτησης μπροστινών κλειδαριών</small>
640-65-009-00		Front lock protection S650 Προστασία μπροστινού κλειδώματος S650	2 pcs τμχ. Caution! Place above handle! (Requires +1pcs of 640-65-120-00) Προσοχή! Τοποθέτηση άνω της χειρολαβής! (Απαιτεί +1 τμχ. 640-65-120-00)
112-38-810-00		Corner typology connector S650 Γωνία σύνδεσης γωνιακού S650 38.8x5mm	4 pcs τμχ.
640-65-005-00		Set of keepers for corner typology Σειτ γωνιακών αντικρουσμάτων	1 set σετ
311-31-626-23		Set of end caps for corner typology (out left) Σειτ ταπών γωνιακού μπινιού (αριστερά έξω) με επίπεδο οδηγό	1 set σετ (primary corner sash as shown)
311-31-626-33		Set of end caps for flat corner typology (out right) Σειτ ταπών γωνιακού μπινιού (δεξιά έξω) με επίπεδο οδηγό	1 set σετ
311-31-680-03		Spacers for S650 Αποστατικό κύλισης για S650	1 set per moving sash 1 σετ ανά κινούμενο φύλλο
311-31-688-13		Pair of upper central seals Ζεύγος άνω κεντρικών στεγανωτικών	4 pairs ζεύγη
600-25-651-00		Roller Ø24 Ράουλο Ø24	< 250kg 2 pcs/sash τμχ./φύλλο > 250kg 4 pcs/sash τμχ./φύλλο
660-31-646-00		Θερμομονωτικό πάνελ για απορροές οδηγού S31646 Insulation panel for drainage of S31646 flat frame	1 bar/ 2400mm

18

2+2 sash sliding window with flat frame and 90° outer corner adjoining profile

Τετράφυλλο επάλληλο γωνιακό έξω 90° με συνεπίπεδο οδηγό

List of accessories | Λίστα εξαρτημάτων

Code Κωδικός	Accessory Εξάρτημα	Description Περιγραφή	Quantity Ποσότητα
290-30-650-03		Glazing wedge Τακάκι τζαμιού	20 pcs/sash τμχ/φύλλο
311-30-652-03		90° degrees cut sash connector Σύνδεσμος σόκορης σύνδεσης	2 set σετ
311-31-690-33 (right) AND 311-31-691-33 (left)		Set of end caps for insulated interlocking profile with flat frame Σετ ταπών θερμ/κου γάντζου για συνεπίπεδο οδηγό	1 set σετ
311-30-658-23 (right) AND 311-30-658-33 (left)		Pair of end caps for interlocking profile machining Ζεύγος ταπών για τη κατεργασία στο γάντζο	1+1 pairs ζεύγη
660-31-609-00		PVC profile for thermal break interlocking profile PVC θερμομονωτικού γάντζου	4 pcs τμχ Fh -164.5mm
311-31-703-23		Enhanced interlocking profile S31703 end cap Τάπα ενισχυμένου γάντζου S31703	1 ζεύγος ανά S31703 1 pair per S31703 profile
311-31-704-03		Enhanced interlocking profile S31704 end cap Τάπα ενισχυμένου γάντζου S31704	1 ζεύγος ανά S31704 1 pair per S31704 profile
660-00-613-00		Inox railing guide Ανοξείδωτος οδηγός	-Side sashes- Fw -126mm With bottom lock Fw -33mm Without bottom lock
660-00-613-00		Inox railing guide Ανοξείδωτος οδηγός	-Meeting sashes- 2* [Fw -102mm]
610-65-201-xx (right) AND 610-65-202-xx (left) black anodized -45 natural anodized -33		S650 set of minimal handles with locking mechanism right/left side Σετ μίνιμαλ χειρολαβών κλειδαριάς S650 δεξί/αριστερό	2+1 set σετ
610-65-203-xx black anodized -45 natural anodized -33		Κιτ χειρολαβών S650 χωρίς κλειδαριά S650 pair of handles without lock	1 pair ζεύγος
610-65-100-00		Additional rode for sash height >3m Πρόσθετη ντίτζα για φύλλο >3m	2 pcs
640-65-120-00		Adjustable front locking set Ρυθμιζόμενο μπροστινό κλειδωμα	RC2 certification -OPTIONAL Fh<2m - 2 sets/sash 2m<Fh<3m - 3 sets/sash Fh>3m - 4 sets/sash
640-31-624-13		Adjustable corner locking set Ρυθμιζόμενο γωνιακό κλειδωμα	Fh<1,8m - 2 τμχ. -pcs Fh>1,8m - 3 τμχ. -pcs
640-65-000-00		Set of keepers S650 Κιτ αντικρουσμάτων κλειδαριάς S650	2 sets σετ

18

2+2 sash sliding window with flat frame and 90° outer corner adjoining profile

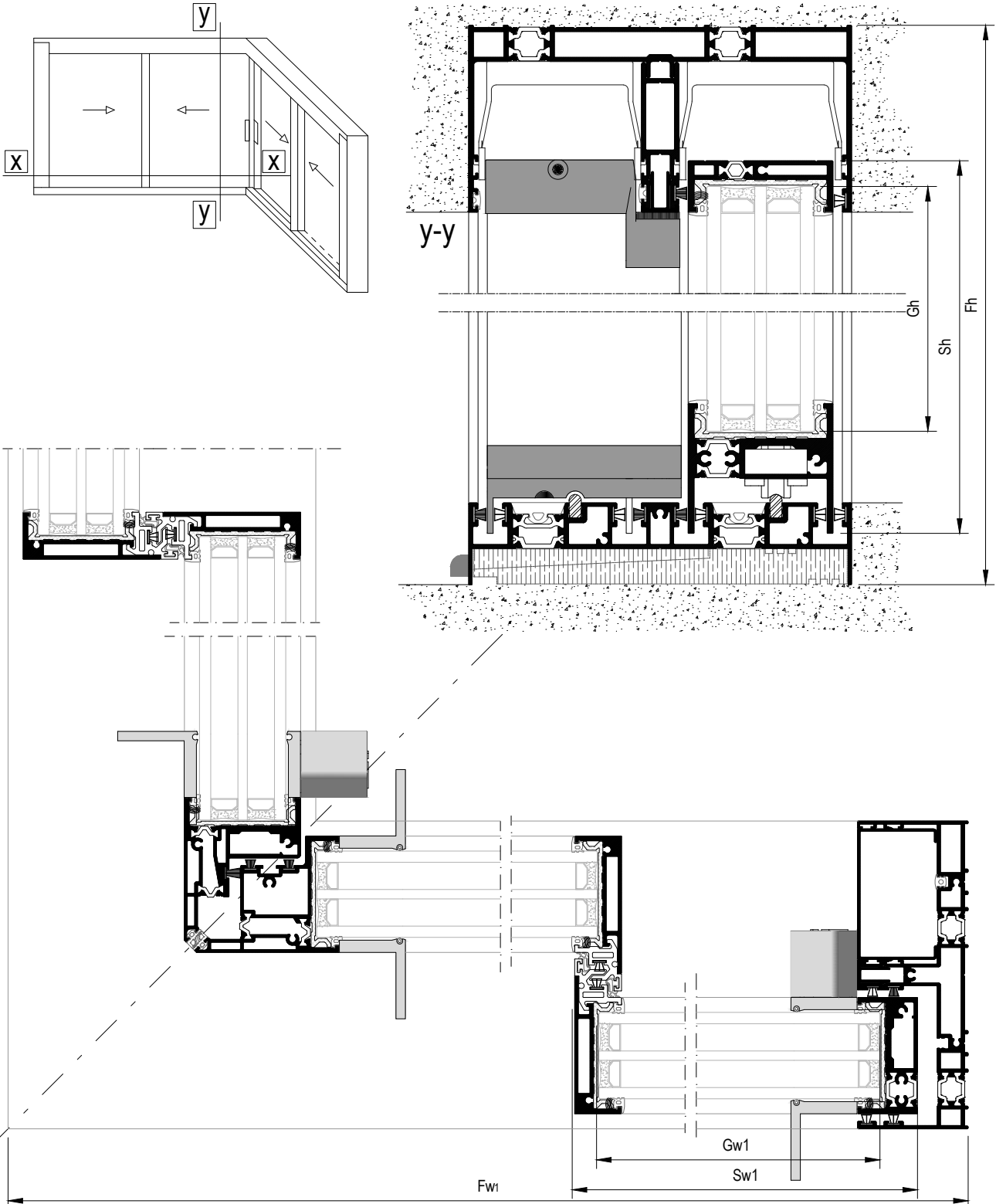
Τετράφυλλο επάλληλο γωνιακό έξω 90° με συνεπίπεδο οδηγό

List of accessories | Λίστα εξαρτημάτων

Code Κωδικός	Accessory Εξάρτημα	Description Περιγραφή	Quantity Ποσότητα
640-65-009-00		Front lock protection S650 Προστασία μπροστινού κλειδώματος S650	2 pcs τμχ. Caution! Place above handle! (Requires +1pcs of 640-65-120-00) Προσοχή! Τοποθέτηση άνω της χειρολαβής! (Απαιτεί +1τμχ. 640-65-120-00)
640-65-006-00		Lock protection Προστασία κλειδώματος	1 pcs per locking mechanism 1 τμχ. άνα κλειδαριά <small>*Use 640-65-007-00, if front locking points are used *Χρησιμοποιείται εναλλακτικά το 640-65-007-00 σε περίπτωση τοποθέτησης μπροστινών κλειδωμάτων</small>
311-31-646-03		Σύνδεσμος χαμηλού οδηγού S31646 Low frame S31646 connector	1 pair/ ζεύγος
650-31-670-03		Shock absorber for sash S650 Αμορτισέρ φύλλου S650	4 pcs τμχ.
660-62-520-03		Εξωτερικό στοπ 20mm External Stopper 20 mm	2 pcs τμχ.
240-26-502-03		Interlocking sealing gasket Ελαστικό άγκιστρου	2* (Fh -125mm)
240-00-331-01		Gasket for corner adjoining profile Ελαστικό γωνιακού μπινιού	2*Sh
240-00-312-01		Frame guide gasket Ελαστικό για κανάλι οδηγού	2Fh
200-30-650-03		Glazing gasket S650 Ελαστικό τζαμιού S650	8* (Sw+Sh)
240-00-314-00		Gasket for brush fixing Ελαστικό σταθεροποίησης βουρτσάκι	12*(Fw/2)
620-69-310-03		Brush weatherstripping pile triffin 10mm Βουρτσάκι triffin 10mm	Fh for S31626
620-69-106-03		Brush weatherstripping pile 6mm Βουρτσάκι απλό 6mm	10Fh 8*(Fw1 /2) 8*(Fw2 /2)
620-69-306-03		Brush weatherstripping pile triffin 6mm Βουρτσάκι triffin 6mm	4Fh 4*(Fw1 /2) 4*(Fw2 /2)
240-65-000-03		Decorative gasket for S650 flat frame Ελαστικό χαμηλού οδηγού S650	2* Fw1 2* Fw2
660-44-088-03		Εξωτερική βαλβίδα αντεπιστροφής τύπου SV-E External flap valve SV-E type	Fw/240mm
757-65-069-70		Narrow key for S650 corner typology Στενό κλειδί για γωνιακό S650	1 pcs τμχ.
010-16-514-00		Plate handle for S650 for corner typology Πλάκα χειρολαβής S650 για γωνιακή τυπολογία	1 pcs τμχ.

19

2+2 sash sliding window with flat frame and 90° inner corner adjoining profile
Τετράφυλλο επάλληλο γωνιακό μέσα 90° με συνεπίπεδο οδηγό



19	<p>2+2 sash sliding window with flat frame and 90° inner corner adjoining profile</p> <p>Τετράφυλλο επάλληλο γωνιακό μέσα 90° με συνεπίπεδο οδηγό</p>
----	---

Profile cuttings Κοπές προφίλ			
Description Περιγραφή	Code Κωδικός	Cutting Κοπή	Quantity Ποσότητα
Frame cuttings Κοπές κάσας			
Πλάτος άνω οδηγού Upper frame rail width	S31680	Fw ₁	1 pcs τμχ
		Fw ₂	1 pcs τμχ
Πλάτος κάτω οδηγού Bottom track width	S31646	Fw ₁ -2mm	1 pcs τμχ
		Fw ₂ -2mm	1 pcs τμχ
Ύψος πλαϊνού οδηγού Side frame rail height	S31670	Fh -54.5mm	2 pcs τμχ
Πρόσθετο άνω οδηγού Additional profile of upper frame	S31688	Fw ₁ -131.3 mm	1 pcs τμχ
		Fw ₂ -131.3 mm	1 pcs τμχ
Πρόσθετο άνω οδηγού Additional profile upper frame	S30669	Fw ₁ -131.3 mm	1 pcs τμχ
		Fw ₂ -131.3 mm	1 pcs τμχ
Πρόσθετο πλαϊνού οδηγού Additional profile side frame	S30669	Fh -119mm	2 pcs τμχ
Πρόσθετο προφίλ Additional profile	S31698	Fh -51mm	2 pcs τμχ

Profile cuttings Κοπές προφίλ			
Description Περιγραφή	Code Κωδικός	Cutting Κοπή	Quantity Ποσότητα
Sash cuttings Κοπές φύλλου			
Πλάτος άνω προφίλ γωνιακού φύλλου Corner upper sash profile width	S30658	Fw ₁ /2 -92.2 mm	1 pcs τμχ
		Fw ₂ /2 -92.2 mm	1 pcs τμχ
Πλάτος άνω προφίλ φύλλου Upper sash profile width	S30658	Fw ₁ /2 -76.2mm	1 pcs τμχ
		Fw ₂ /2 -76.2mm	1 pcs τμχ
Πλάτος κάτω προφίλ φύλλου Bottom sash profile width	S31690	Fw ₁ /2 -104.2mm	2 pcs τμχ
		Fw ₂ /2 -104.2mm	2 pcs τμχ
Ύψος προφίλ φύλλου Sash profile height	S30652	Fh -88mm	2 pcs τμχ
Ύψος γάντζου Hook profile height	S31609	Fh -90mm	4 pcs τμχ
Ύψος γωνιακού μπινιού Corner adjoining profile height	S31624	Fh -92mm	1 pcs τμχ
Ύψος γωνιακού μπινιού Corner adjoining profile height	S31626	Fh -92mm	1 pcs τμχ

19

2+2 sash sliding window with flat frame and 90° inner corner adjoining profile
 Τετράφυλλο επάλληλο γωνιακό μέσα 90° με συνεπίπεδο οδηγό

Glass cuttings | Κοπές υάλωσης

Glass unit height Ύψος υαλοπίνακα	$Gh_{1,2} = Fh - 135\text{mm}$	2+2 pcs τμχ
Glass unit width Πλάτος υαλοπίνακα	$Gw_1 = Fw_1/2 - 107\text{mm}$	
Glass unit width Πλάτος υαλοπίνακα	$Gw_2 = Fw_2/2 - 107\text{mm}$	

List of accessories | Λίστα εξαρτημάτων

Code Κωδικός	Accessory Εξάρτημα	Description Περιγραφή	Quantity Ποσότητα
640-65-006-00		Lock protection Προστασία κλειδώματος	1 pcs per locking mechanism 1 τμχ. ανά κλειδαριά <small>*Use 640-65-007-00, if front locking points are used *Χρησιμοποιείται εναλλακτικά το 640-65-007-00 σε περίπτωση τοποθέτησης μπροστινών κλειδωμάτων</small>
640-65-009-00		Front lock protection S650 Προστασία μπροστινού κλειδώματος S650	2 pcs τμχ. <small>Caution! Place above handle! (Requires +1pcs of 640-65-120-00) Προσοχή! Τοποθέτηση άνω της χειρολαβής! (Απαιτεί +1τμχ. 640-65-120-00)</small>
112-38-810-00		Corner typology connector S650 Γωνία σύνδεσης γωνιακού S650 38.8x5mm	4 pcs τμχ.
640-65-005-00		Set of keepers for corner typology Σετ γωνιακών αντικρουσμάτων	1 set σετ
311-31-626-23		Set of end caps for corner typology (out left) Σετ ταπων γωνιακού μπινιού (αριστερά έξω) με επίπεδο οδηγό	1 set σετ (primary corner sash as shown)
311-31-626-33		Set of end caps for flat corner typology (out right) Σετ ταπων γωνιακού μπινιού (δεξιά έξω) με επίπεδο οδηγό	or / ή 1 set σετ
311-31-680-03		Spacers for S650 Αποστατικό κύλισης για S650	1 set per moving sash 1 σετ ανά κινούμενο φύλλο
311-31-688-13		Pair of upper central seals Ζεύγος άνω κεντρικών στεγανωτικών	4 pairs ζεύγη
600-25-651-00		Roller Ø24 Ράουλο Ø24	< 250kg 2 pcs/sash τμχ./φύλλο > 250kg 4 pcs/sash τμχ./φύλλο
660-31-646-00		Θερμομονωτικό πάνελ για απορροές οδηγού S31646 Insulation panel for drainage of S31646 flat frame	1 bar/ 2400mm

19

2+2 sash sliding window with flat frame and 90° inner corner adjoining profile

Τετράφυλλο επάλληλο γωνιακό μέσα 90° με συνεπίπεδο οδηγό

List of accessories | Λίστα εξαρτημάτων

Code Κωδικός	Accessory Εξάρτημα	Description Περιγραφή	Quantity Ποσότητα
290-30-650-03		Glazing wedge Τακάκι τζαμιού	20 pcs/sash τμχ/φύλλο
311-30-652-03		90° degrees cut sash connector Σύνδεσμος σόκορης σύνδεσης	2 set σετ
311-31-690-33 (right) AND 311-31-691-33 (left)		Set of end caps for insulated interlocking profile with flat frame Σετ ταπών θερμ/κου γάντζου για συνεπίπεδο οδηγό	1 set σετ
311-30-658-23 (right) AND 311-30-658-33 (left)		Pair of end caps for interlocking profile machining Ζεύγος ταπών για τη κατεργασία στο γάντζο	1+1 pairs ζεύγη
660-31-609-00		PVC profile for thermal break interlocking profile PVC θερμομονωτικού γάντζου	4 pcs τμχ Fh -164.5mm
311-31-703-23		Enhanced interlocking profile S31703 end cap Τάπα ενισχυμένου γάντζου S31703	1 ζεύγος ανά S31703 1 pair per S31703 profile
311-31-704-03		Enhanced interlocking profile S31704 end cap Τάπα ενισχυμένου γάντζου S31704	1 ζεύγος ανά S31704 1 pair per S31704 profile
660-00-613-00		Inox railing guide Ανοξείδωτος οδηγός	-Side sashes- Fw -105.5mm With bottom lock Fw -59.5mm Without bottom lock
660-00-613-00		Inox railing guide Ανοξείδωτος οδηγός	-Meeting sashes- 2* [Fw -188mm]
610-65-201-xx (right) AND 610-65-202-xx (left) black anodized -45 natural anodized -33		S650 set of minimal handles with locking mechanism right/left side Σετ μίνιμαλ χειρολαβών κλειδαριάς S650 δεξί/αριστερό	2+1 set σετ
610-65-203-xx black anodized -45 natural anodized -33		Κιτ χειρολαβών S650 χωρίς κλειδαριά S650 pair of handles without lock	1 pair ζεύγος
610-65-100-00		Additional rode for sash height >3m Πρόσθετη ντίζα για φύλλο >3m	2 pcs
640-65-120-00		Adjustable front locking set Ρυθμιζόμενο μπροστινό κλειδωμα	RC2 certification -OPTIONAL Fh<2m - 2 sets/sash 2m<Fh<3m - 3 sets/sash Fh>3m - 4 sets/sash
640-31-624-13		Adjustable corner locking set Ρυθμιζόμενο γωνιακό κλειδωμα	Fh<1,8m - 2 τμχ. -pcs Fh>1,8m - 3 τμχ. -pcs
640-65-000-00		Set of keepers S650 Κιτ αντικρουσμάτων κλειδαριάς S650	2 sets σετ

19

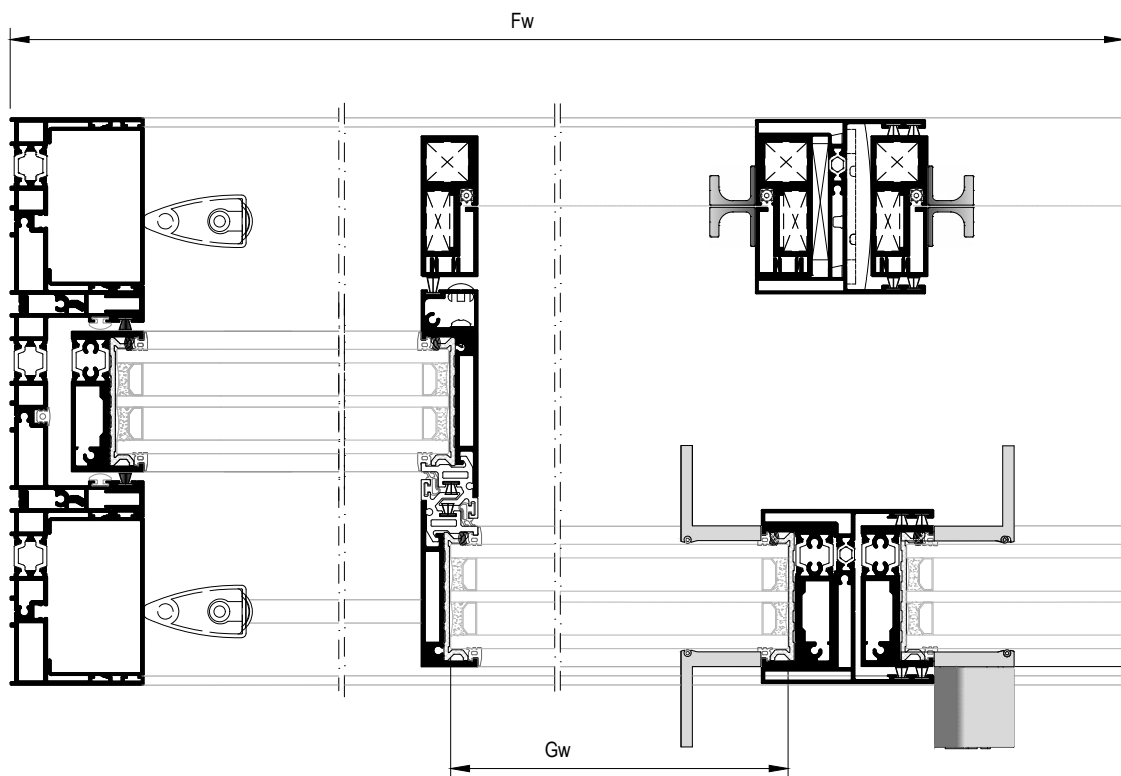
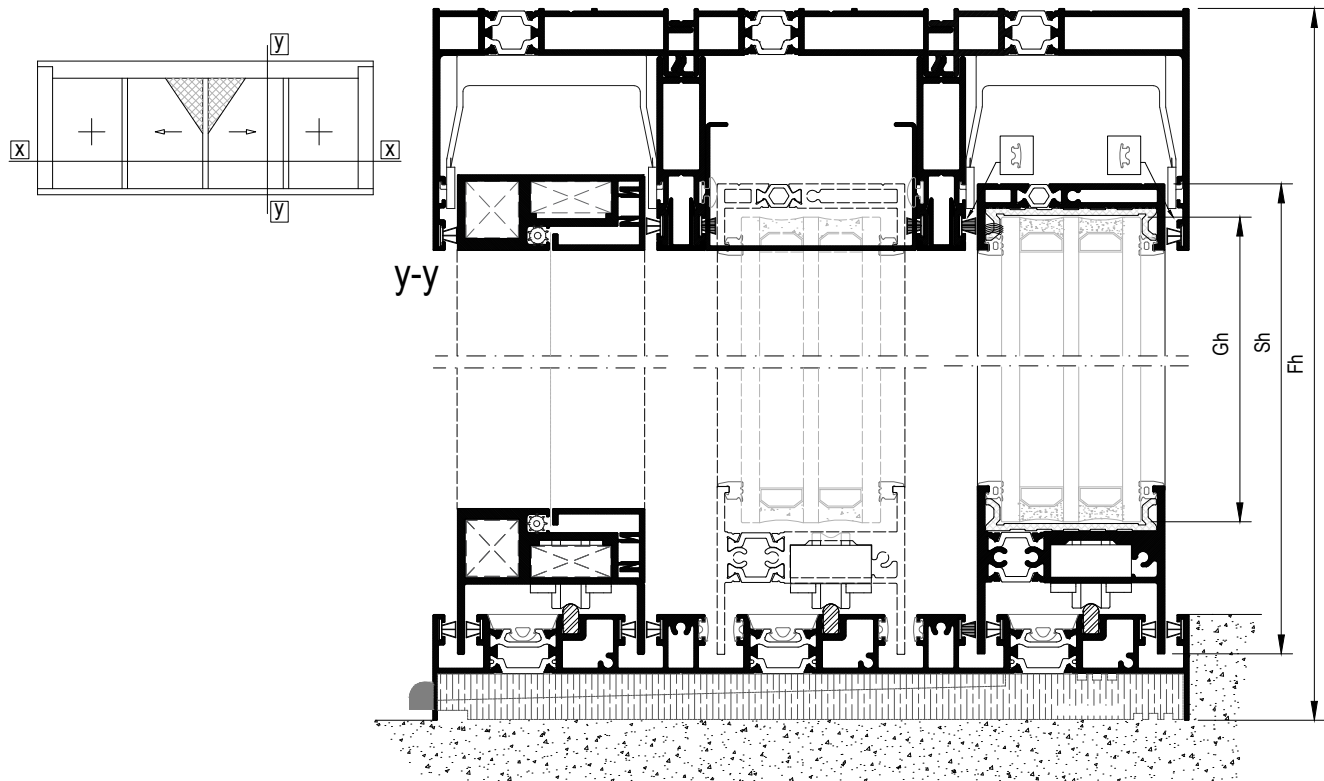
2+2 sash sliding window with flat frame and 90° inner corner adjoining profile

Τετράφυλλο επάλληλο γωνιακό μέσα 90° με συνεπίπεδο οδηγό

List of accessories | Λίστα εξαρτημάτων

Code Κωδικός	Accessory Εξάρτημα	Description Περιγραφή	Quantity Ποσότητα
640-65-009-00		Front lock protection S650 Προστασία μπροστινού κλειδώματος S650	2 pcs τμχ. Caution! Place above handle! (Requires +1pcs of 640-65-120-00) Προσοχή! Τοποθέτηση άνω της χειρολαβής! (Απαιτεί +1τμχ. 640-65-120-00)
640-65-006-00		Lock protection Προστασία κλειδώματος	1 pcs per locking mechanism 1 τμχ. άνα κλειδαριά <small>*Use 640-65-007-00, if front locking points are used *Χρησιμοποιείται εναλλακτικά το 640-65-007-00 σε περίπτωση τοποθέτησης μπροστινών κλειδωμάτων</small>
311-31-646-03		Σύνδεσμος χαμηλού οδηγού S31646 Low frame S31646 connector	1 pair/ ζεύγος
650-31-670-03		Shock absorber for sash S650 Αμορτισέρ φύλλου S650	4 pcs τμχ.
660-62-520-03		Εξωτερικό στοπ 20mm External Stopper 20 mm	2 pcs τμχ.
240-26-502-03		Interlocking sealing gasket Ελαστικό άγκιστρου	2* (Fh -125mm)
240-00-331-01		Gasket for corner adjoining profile Ελαστικό γωνιακού μπινιού	2*Sh
240-00-312-01		Frame guide gasket Ελαστικό για κανάλι οδηγού	2Fh
200-30-650-03		Glazing gasket S650 Ελαστικό τζαμιού S650	8* (Sw+Sh)
240-00-314-00		Gasket for brush fixing Ελαστικό σταθεροποίησης βουρτσάκι	12*(Fw/2)
620-69-310-03		Brush weatherstripping pile triffin 10mm Βουρτσάκι triffin 10mm	Fh for S31626
620-69-106-03		Brush weatherstripping pile 6mm Βουρτσάκι απλό 6mm	10Fh 8*(Fw1 /2) 8*(Fw2 /2)
620-69-306-03		Brush weatherstripping pile triffin 6mm Βουρτσάκι triffin 6mm	4Fh 4*(Fw1 /2) 4*(Fw2 /2)
240-65-000-03		Decorative gasket for S650 flat frame Ελαστικό χαμηλού οδηγού S650	2* Fw1 2* Fw2
660-44-088-03		Εξωτερική βαλβίδα αντεπιστροφής τύπου SV-E External flap valve SV-E type	Fw/240mm
757-65-069-70		Narrow key for S650 corner typology Στενό κλειδί για γωνιακό S650	1 pcs τμχ.
010-16-514-00		Plate handle for S650 for corner typology Πλάκα χειρολαβής S650 για γωνιακή τυπολογία	1 pcs τμχ.

20 4Sashes with 2Fixed on 3-flat-track sliding window with flyscreen and meeting stile
 Τετράφυλλο φιλητό συρόμενο με συνεπίπεδο οδηγό, σήτα και σταθερά



20

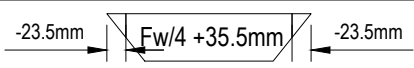
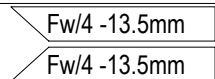
4Sashes with 2Fixed on 3-flat-track sliding window with flyscreen and meeting stile
Τετράφυλλο φιλητό συρόμενο με συνεπίπεδο οδηγό, σήτα και σταθερά

Profile cuttings | Κοπές προφίλ

Description Περιγραφή	Code Κωδικός	Cutting Κοπή	Quantity Ποσότητα
Frame cuttings Κοπές κάσας			
Πλάτος άνω έξω οδηγού Upper outer frame track width	S31686	Fw	1 pcs τμχ
Πλάτος άνω μεσαίου οδηγού Upper middle frame track width	S31684	Fw	1 pcs τμχ
Πλάτος άνω έσω οδηγού Upper inner frame track width	S31682	Fw	1 pcs τμχ
Πλάτος κάτω οδηγού Bottom frame track width	S31644	Fw -4mm	1 pcs τμχ
Ύψος πλαϊνού οδηγού Side frame track height	S31672	Fh -54.5mm	2 pcs τμχ
Ύψος πλαϊνού οδηγού Side frame track height	S31674	Fh -54.5mm	2 pcs τμχ
Ύψος πλαϊνού οδηγού Side frame track height	S31676	Fh -54.5mm	2 pcs τμχ
Πρόσθετο άνω οδηγού Additional profile of upper frame	S31688	Fw -114.5mm	2 pcs τμχ
Πρόσθετο άνω οδηγού Additional profile upper frame	S30669	Fw -114.5mm	2 pcs τμχ
Πρόσθετο πλαϊνού οδηγού Additional profile side frame	S30669	Fh -119mm	4 pcs τμχ
Πρόσθετο προφίλ Additional profile	S31698	Fh -51mm	4 pcs τμχ
Πρόσθετο προφίλ Additional profile	S31698	Fw/2 -54mm	1 pcs τμχ

20

4Sashes with 2Fixed on 3-flat-track sliding window with flyscreen and meeting stile
Τετράφυλλο φιλητό συρόμενο με συνεπίπεδο οδηγό, σήτα και σταθερά

Profile cuttings Κοπές προφίλ			
Description Περιγραφή	Code Κωδικός	Cutting Κοπή	Quantity Ποσότητα
Sash cuttings Κοπές φύλλου			
Πλάτος άνω προφίλ φύλλου Upper sash profile width	S30658	Fw/4 -7mm	4 pcs τμχ
Πλάτος κάτω προφίλ φύλλου Bottom sash profile width	S31690	Fw/4 -35mm	4 pcs τμχ
Ύψος προφίλ φύλλου Sash profile height	S30652	Fh -88mm	4 pcs τμχ
Ύψος γάντζου Hook profile height	S31609	Fh -90mm	4 pcs τμχ
Ύψος μπινιού Adjoining profile height	S31694	Fh -133mm	2 pcs τμχ
Glass cuttings Κοπές υάλωσης			
Glass unit height Ύψος υαλοπίνακα		Fh -135mm	4 pcs τμχ
Glass unit width Πλάτος υαλοπίνακα		Fw/4 -37mm	
Flyscreen sash cuttings Κοπές φύλλου σήτας			
Πλάτος άνω φύλλου Upper sash width	S31613	Fw/4 -11mm	2 pcs τμχ
Πλάτος κάτω φύλλου Bottom sash width	S31701		2 pcs τμχ
Ύψος φύλλου Sash height	S31613	Fh -100mm	4 pcs τμχ
Πλάτος πηχάκι Sash bead width	S31612		2+2 pcs τμχ
Ύψος πηχάκι Sash bead height	S31612	Fh -101mm	4 pcs τμχ
Ύψος γάντζου Interlocking profile height	S31718	Fh -122mm	2 pcs τμχ
Πρόσθετο οδηγού σήτας Additional profile for flyscreen track	S31610	Fw -118mm	1 pcs τμχ
Λάμα τάνυσης φύλλου σήτας 25*5mm Blade for flyscreen tension 25*5mm	optional	Sh -198mm	2 pcs τμχ

20

4Sashes with 2Fixed on 3-flat-track sliding window with flyscreen and meeting stile
Τετράφυλλο φιλητό συρόμενο με συνεπίπεδο οδηγό, σήτα και σταθερά

List of accessories | Λίστα εξαρτημάτων

Code Κωδικός	Accessory Εξάρτημα	Description Περιγραφή	Quantity Ποσότητα
290-30-650-03		Glazing wedge Τακάκι τζαμιού	20 pcs/sash τμχ./φύλλο
311-30-652-03		90° degrees cut sash connector Σύνδεσμος σόκορης σύνδεσης	2 set σετ
311-31-690-33 (right) AND 311-31-691-33 (left)		Set of end caps for insulated interlocking profile with flat frame Σετ ταπών θερμ/κου γάντζου για συνεπίπεδο οδηγό	1 set σετ
311-30-658-23 (right) AND 311-30-658-33 (left)		Pair of end caps for interlocking profile machining Ζεύγος ταπών για τη κατεργασία στο γάντζο	1+1 pairs ζεύγη
660-31-609-00		PVC profile for thermal break interlocking profile PVC θερμομονωτικού γάντζου	4 pcs τμχ Fh -164.5mm
311-31-703-23		Enhanced interlocking profile S31703 end cap Τάπα ενισχυμένου γάντζου S31703	1 ζεύγος ανά S31703 1 pair per S31703 profile
311-31-704-03		Enhanced interlocking profile S31704 end cap Τάπα ενισχυμένου γάντζου S31704	1 ζεύγος ανά S31704 1 pair per S31704 profile
600-25-651-00		Roller Ø24 Ράουλο Ø24	< 250kg 2 pcs/sash τμχ./φύλλο > 250kg 4 pcs/sash τμχ./φύλλο
311-02-614-00		Spacer Φ25 for fixed sash Αποστάτης Φ25 σταθ. φύλλου	2 pcs/sash 2 τμχ./φύλλο
660-00-613-00		Inox railing guide Ανοξείδωτος οδηγός	-Meeting sashes- 2* [Fw -149mm]
610-65-202-xx (left) black anodized -45 natural anodized -33		S650 pair of minimal handles left side Κιτ μίνιμαλ χειρολαβών κλειδαριάς S650 αριστερό	1 pair ζεύγος
610-65-203-xx black anodized -45 natural anodized -33		Κιτ χειρολαβών S650 χωρίς κλειδαριά S650 pair of handles without lock	1 pair ζεύγος
610-65-100-00		Additional rode for sash height >3m Πρόσθετη ντίζα για φύλλο >3m	2 pcs
640-65-120-00		Adjustable front locking set Ρυθμιζόμενο μπροστινό κλειδωμα	RC2 certification -OPTIONAL Fh<2m - 2 sets/sash 2m<Fh<3m - 3 sets/sash Fh>3m - 4 sets/sash
640-65-130-00		Adjustable locking set for meeting stile Ρυθμιζόμενο κλειδωμα φιλητού	3 set σετ
640-65-009-00		Front lock protection S650 Προστασία μπροστινού κλειδώματος S650	1 pcs τμχ Caution! Place above handle! (Requires +1pcs of 640-65-120-00) Προσοχή! Τοποθέτηση άνω της χειρολαβής! (Απαιτεί +1τμχ. 640-65-120-00)

20

4Sashes with 2Fixed on 3-flat-track sliding window with flyscreen and meeting stile
Τετράφυλλο φιλητό συρόμενο με συνεπίπεδο οδηγό, σήτα και σταθερά

List of accessories | Λίστα εξαρτημάτων

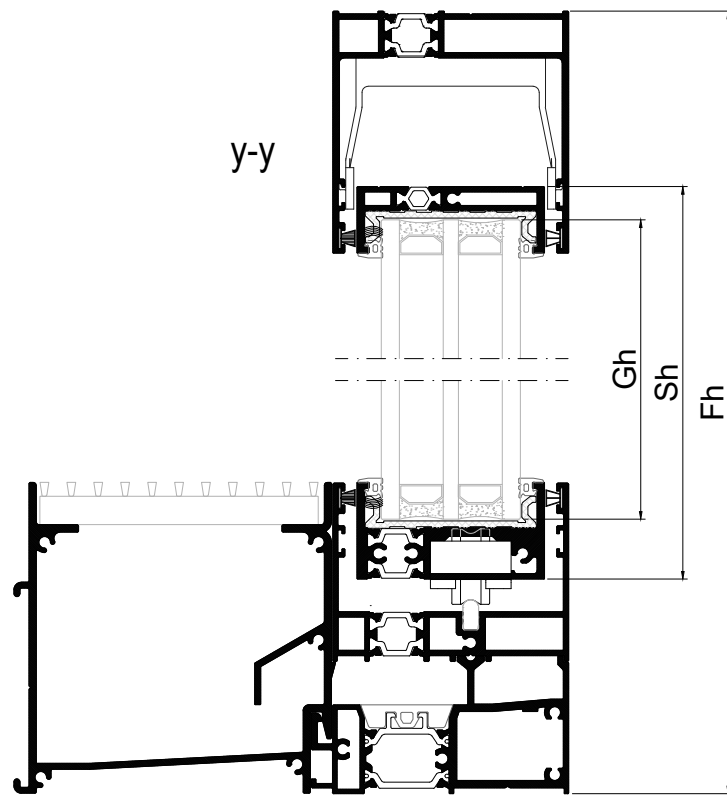
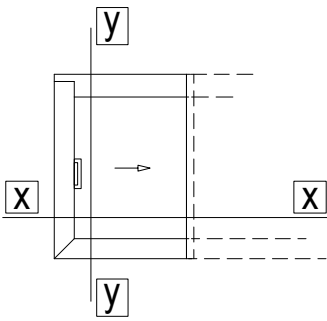
Code Κωδικός	Accessory Εξάρτημα	Description Περιγραφή	Quantity Ποσότητα
311-31-644-03		Σύνδεσμος χαμηλού οδηγού S31644 Low frame S31644 connector	1 pair/ ζεύγος
640-65-694-23		Set of keepers and stopper for S650 meeting stile Σετ αντικρουμάτων με στόπερ για φιλητό S650	2 sets σετ
640-65-006-00		Lock protection Προστασία κλειδώματος	1 pcs per locking mechanism 1 τμχ. άνα κλειδαριά <small>*Use 640-65-007-00, if front locking points are used *Χρησιμοποιείται εναλλακτικά το 640-65-007-00 σε περίπτωση τοποθέτησης μπροστινών κλειδωμάτων</small>
311-31-688-13		Pair of upper central seals Ζεύγος άνω κεντρικών στεγανωτικών	4 pairs ζεύγη
311-31-680-03		Spacers for S650 Αποστατικό κύλισης για S650	1 set per moving sash 1 σετ άνα κινούμενο φύλλο
311-31-694-13		Pair of adjoining profile end cap for flat frame Ζεύγος τάπα μπινί για συνεπίπεδο οδηγό	2 ζεύγος/ pair
660-62-520-03		Εξωτερικό στοπ 20mm External Stopper 20 mm	4 pcs τμχ.
240-26-502-03		Interlocking sealing gasket Ελαστικό άγκιστρου	2* (Fh -125mm)
200-30-650-03		Glazing gasket S650 Ελαστικό τζαμιού S650	8* (Sw+Sh)
240-13-601-03		Sliding spacer Αποστατικό κύλισης	4Sw (for fixed sashes)
240-00-314-00		Gasket for brush fixing Ελαστικό σταθεροποίησης βουρτσάκι	12*(Fw/2)
620-69-106-03		Brush weatherstripping pile 6mm Βουρτσάκι απλό 6mm	8Fh 6*(Fw/2) 4Fw & 4Fh (flyscreen)
620-69-306-03		Brush weatherstripping pile triffin 6mm Βουρτσάκι triffin 6mm	6*(Fw/2) 4Fh
620-69-108-03		Brush weatherstripping pile 8mm Βουρτσάκι απλό 8mm	2Fh for S31718
240-65-000-03		Decorative gasket for S650 flat frame Ελαστικό χαμηλού οδηγού S650	3(Fw-76mm)
660-44-088-03		Εξωτερική βαλβίδα αντεπιστροφής τύπου SV-E External flap valve SV-E type	Fw/240mm
660-31-644-00		Θερμομονωτικό πάνελ για απορροές οδηγού S31644 Insulation panel for drainage of S31644 flat frame	1 bar/ 2400mm

20 4Sashes with 2Fixed on 3-flat-track sliding window with flyscreen and meeting stile
Τετράφυλλο φιλητό συρόμενο με συνεπίπεδο οδηγό, σήτα και σταθερά

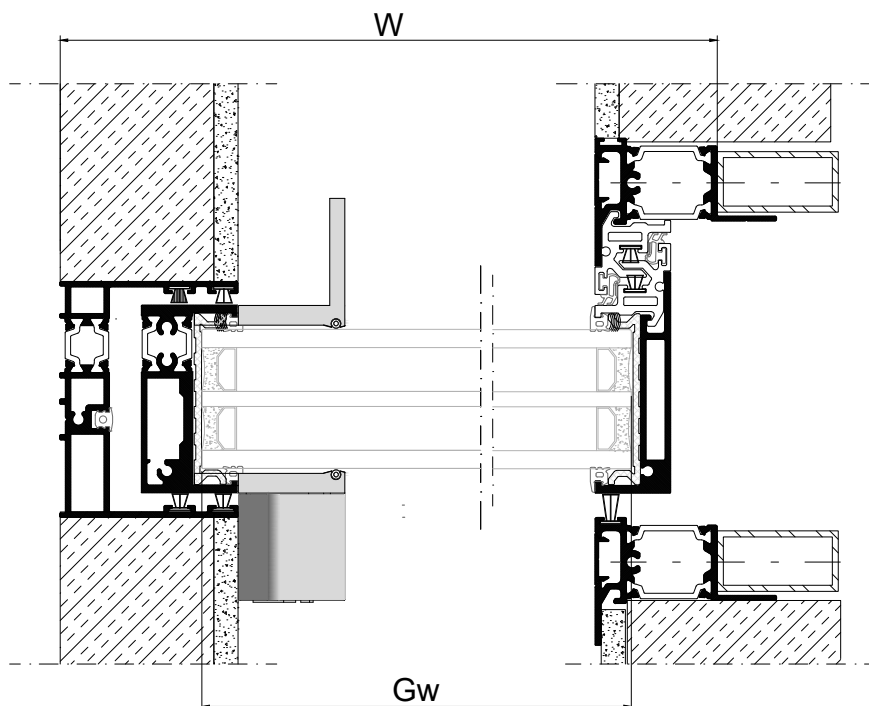
List of accessories | Λίστα εξαρτημάτων

Code Κωδικός	Accessory Εξάρτημα	Description Περιγραφή	Quantity Ποσότητα
113-11-266-00		Crimp corner cleat Γωνία σύνδεσης πρεσαριστή 10.3X26.4mm	8 pcs τμχ. (2 καρφιά/γωνία) or / ή
145-11-264-00		Cast cleating corner for flyscreen tension Γωνία σύνδεσης τάνυσης-σήτας	8 pcs τμχ. (για ύψος φύλλου for sash height >2.4m)
113-19-170-00		Crimp corner cleat Γωνία σύνδεσης πρεσαριστή 19X17.3mm	8 pcs τμχ. (2 καρφιά/γωνία)
311-00-110-0x		End cap Ø10 Τάπα κατεργασίας Ø10	1 pcs/750mm 1 τμχ./750mm
250-06-220-3x		PVC Flyscreen Gasket 6,4mm Ελαστικό σήτας 6,4mm PVC	Fw 4Sh
610-00-701-xx black anodized -45 natural anodized -33		Flyscreen handle Χερούλι σήτας	1 pcs τμχ.
		20x5mm Steel flat bar Ατσάλινη λάμα 20x5mm	2 *(Sh -198mm)
650-31-670-03		Shock absorber for sash S650 Αμορτισέρ φύλλου S650	2 pcs τμχ.

21 Single-sash pocket window
Μονόφυλλο χωνευτό



X-X



21	Single-sash pocket window Μονόφυλλο χωνευτό
----	---

Profile cuttings Κοπές προφίλ			
Description Περιγραφή	Code Κωδικός	Cutting Κοπή	Quantity Ποσότητα
Frame cuttings Κοπές κάσας			
Πλάτος άνω οδηγού Upper frame track width	S31638	W +300mm	1 pcs τμχ
Πλάτος κάτω οδηγού Bottom track width	S31636	2W -101mm	1 pcs τμχ
Ύψος πλαϊνού οδηγού Side frame height	S31636	Fh -59.4mm	1 pcs τμχ
		200mm	1 pcs τμχ
Πρόσθετο προφίλ Additional profile	S31639	W -105.5mm	2 pcs τμχ
Πρόσθετο προφίλ Additional profile	S31645	W +50mm	1 pcs τμχ
		W -157mm	1 pcs τμχ
Προφίλ αρμοκάλυπτρου Additional profile	S31752	Fh -183mm	2 pcs τμχ
Πρόσθετο προφίλ Additional profile	M8464	Fh -183mm	2 pcs τμχ

Sash cuttings Κοπές φύλλου			
Description Περιγραφή	Code Κωδικός	Cutting Κοπή	Quantity Ποσότητα
Πλάτος άνω προφίλ φύλλου Upper sash profile width	S30658	W -45.4mm	1 pcs τμχ
Πλάτος κάτω προφίλ φύλλου Bottom sash profile width	S30652	W -77.4mm	1 pcs τμχ
Ύψος προφίλ φύλλου Sash profile height	S30652	Fh -141.1mm	1 pcs τμχ
Ύψος γάντζου Hook profile height	S31609	Fh -139.1mm	1 pcs τμχ
Glass cuttings Κοπές υάλωσης			
Glass unit height Ύψος υαλοπίνακα		Fh -160mm	1 pcs τμχ
Glass unit width Πλάτος υαλοπίνακα		W -75.5mm	

21

Single-sash pocket window Μονόφυλλο χωνευτό

List of accessories | Λίστα εξαρτημάτων

Code Κωδικός	Accessory Εξάρτημα	Description Περιγραφή	Quantity Ποσότητα
125-11-252-00		Mechanical corner cleat Γωνία σύνδεσης μηχανική 10.3X25.2mm	2pcs τμχ.
113-11-077-00		Crimp corner cleat Γωνία σύνδεσης πρεσαριστή 10.3X7.7mm	2 pcs τμχ. *Use only along crimp corner cleat *Μόνο σε χρήση με πρεσαριστές γωνίες
470-11-839-91		Nail corner pin 4,5x7,1 Πείρος καρφωτών γωνιών συνδ. 4,5x7,1	113-11-077-00 2 pins/cleat (καρφιά/γωνία) 113-11-252-00& 113-11-458-00 4 pins/cleat (καρφιά/γωνία)
290-30-650-03		Glazing wedge Τακάκι τζαμιού	20 pcs/sash τμχ/φύλλο
311-30-652-03		90° degrees cut sash connector Σύνδεσμος σόκορης σύνδεσης	1 set σετ
311-31-703-03 (right) OR 311-31-703-13 (left)		Hook profile end cap Τάπα αγκίστρου	1 set σετ
311-30-658-03 (right) OR 311-30-658-13 (left)		Pair of end caps for interlocking profile machining Ζεύγος ταπών για τη κατεργασία στο γάντζο	1 pair ζεύγος
660-31-609-00		PVC profile for thermal break interlocking profile PVC θερμομονωτικού γάντζου	Fh -269mm Fh -208mm
600-25-651-00		Roller Ø24 Ράουλο Ø24	< 250kg 2 pcs/sash τμχ./φύλλο > 250kg 4 pcs/sash τμχ./φύλλο
660-00-613-00		Inox railing guide Ανοξείδωτος οδηγός	[2W -250mm] With bottom lock [2W -200mm] Without bottom lock
610-65-202-xx (left) black anodized -45 natural anodized -33		S650 pair of minimal handles left side Κιτ μίνιμαλ χειρολαβών κλειδαριάς S650 αριστερό	1 pair ζεύγος
610-65-100-00		Additional rode for sash height >3m Πρόσθετη ντίζα για φύλλο >3m	1 pcs
640-65-120-00		Adjustable front locking set Ρυθμιζόμενο μπροστινό κλειδωμα	RC2 certification -OPTIONAL Fh<2m - 2 sets/sash 2m<Fh<3m - 3 sets/sash Fh>3m - 4 sets/sash
640-65-009-00		Front lock protection S650 Προστασία μπροστινού κλειδώματος S650	2 pcs τμχ. Caution! Place above handle! (Requires +1pcs of 640-65-120-00) Προσοχή! Τοποθέτηση άνω της χειρολαβής! (Απαιτεί +1τμχ. 640-65-120-00)
640-65-006-00		Lock protection Προστασία κλειδώματος	1 pcs per locking mechanism 1 τμχ. άνα κλειδαριά *Use 640-65-007-00, if front locking points are used *Χρησιμοποιείται εναλλακτικά το 640-65-007-00 σε περίπτωση τοποθέτησης μπροστινών κλειδωμάτων
311-31-752-03		Pair of end caps for pocket sliding trimming profile S31752 Ζεύγος ταπών αρμοκάλυπτου S31752	2 pairs ζεύγη

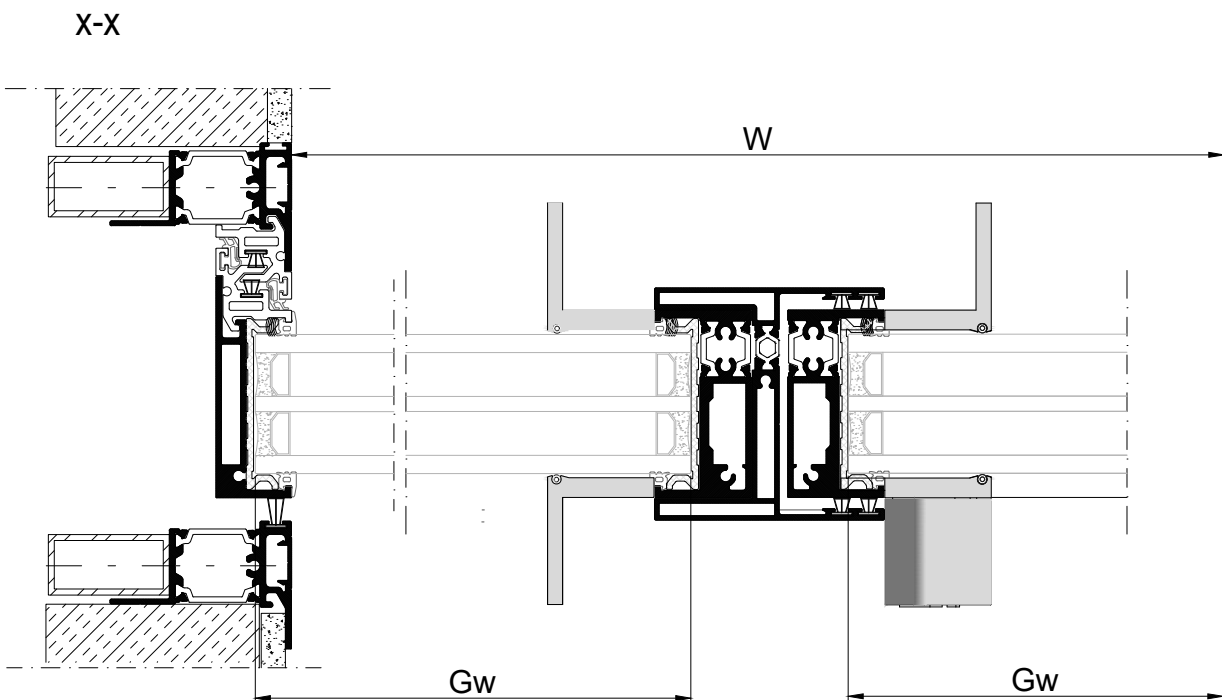
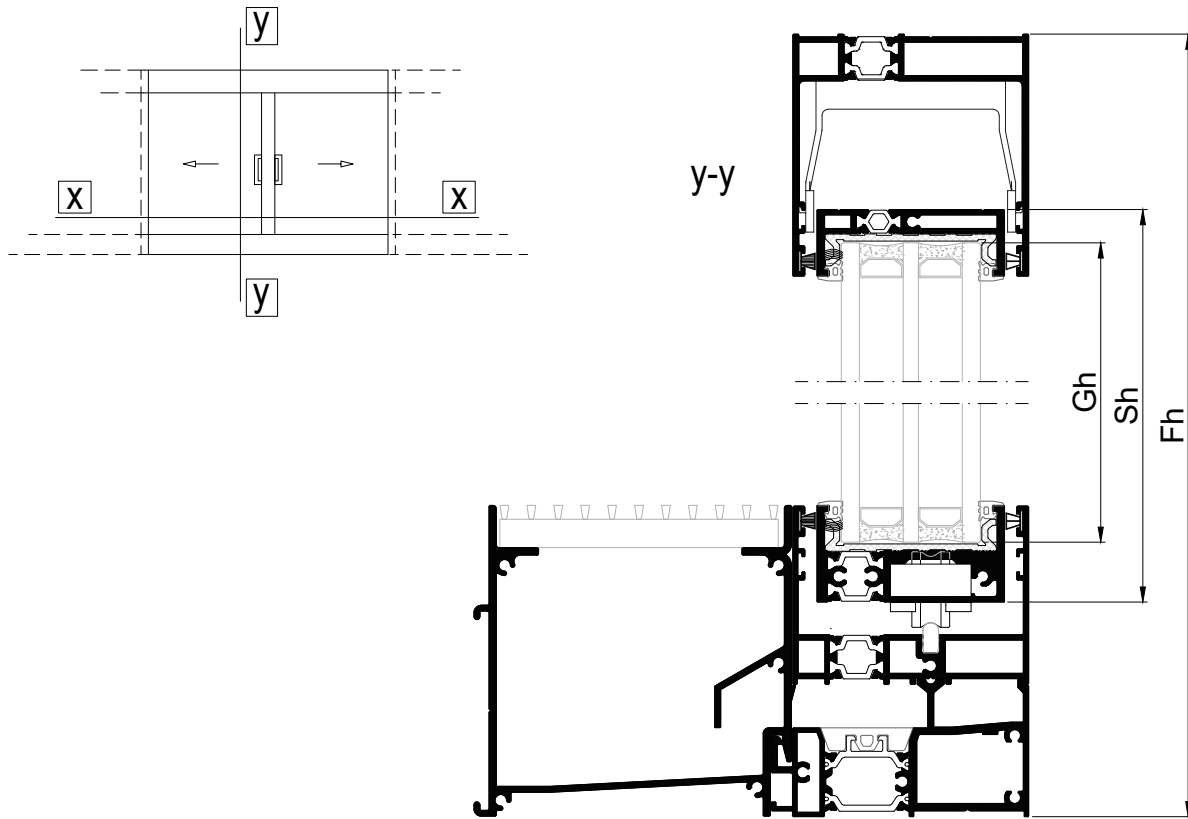
21

Single-sash pocket window
Μονόφυλλο χωνευτό

List of accessories | Λίστα εξαρτημάτων

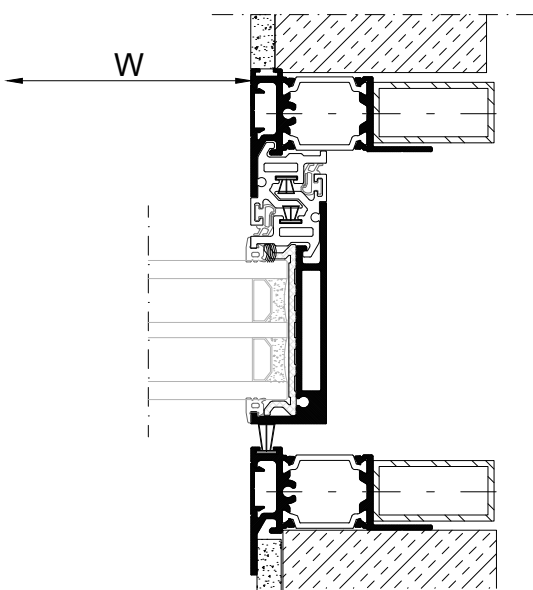
Code Κωδικός	Accessory Εξάρτημα	Description Περιγραφή	Quantity Ποσότητα
640-65-000-00		Set of keepers S650 Κιτ αντικρουσμάτων κλειδαριάς S650	1 set σετ
311-31-680-03		Spacers for S650 Αποστατικό κύλισης για S650	1 set per moving sash 1 σετ ανά κινούμενο φύλλο
650-31-670-03		Shock absorber for sash S650 Αμορτισέρ φύλλου S650	2 pcs τμχ.
660-62-520-03		Εξωτερικό στοπ 20mm External Stopper 20 mm	1 pcs τμχ.
240-26-502-03		Interlocking sealing gasket Ελαστικό άγκιστρου	Fh -98.3mm Fh -183mm
240-00-312-01		Frame guide gasket Ελαστικό για κανάλι οδηγού	Fh
200-30-650-03		Glazing gasket S650 Ελαστικό τζαμιού S650	4*W 4(Fh-150mm)
240-70-006-03		Gasket for S31642 subsil Ελαστικό subsil S31642	2W
620-69-106-03		Brush weatherstripping pile 6mm Βουρτσάκι απλό 6mm	3W 5Fh
620-69-306-03		Brush weatherstripping pile triffin 6mm Βουρτσάκι triffin 6mm	3W Fh
620-69-112-03		Brush weatherstripping pile 12mm Βουρτσάκι 12mm	Fh
311-31-639-00		Water collector end cap for S650 Τάπα υδατολεκάνης S650	1 set σετ
311-31-639-20		Drainage pipe adaptor Ø50 for S31639 Αντάπτορας εκροής υδατολεκάνης Ø50 για S31639	[W/2000mm] pcs τμχ.
660-12-009-03		Drainage valve D12x9mm Βαλβίδα απορροής Φ12x9mm	[Fw/1000mm] + 4 pcs τμχ.
660-01-209-03		Drainage valve D12 extension Επέκταση βαλβίδας απορροής Φ12	660-12-019-03 pcs τμχ.
660-31-639-00		Steel Grating S31639 Ανοξείδωτη σχάρα S31639	W
311-31-673-03		Interlocking seal Στεγανωτικό επαλληλίας	1 pcs τμχ.

22	<p>Two-Sash with meeting stile Pocket window</p> <p>Δίφυλλο φιλητό χωνευτό</p>
----	--

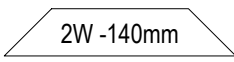
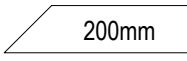


22	Two-Sash with meeting stile Pocket window Δίφυλλο φιλητό χωνευτό
----	--

Profile cuttings Κοπές προφίλ			
Description Περιγραφή	Code Κωδικός	Cutting Κοπή	Quantity Ποσότητα
Sash cuttings Κοπές φύλλου			
Πλάτος άνω προφίλ φύλλου Upper sash profile width	S30658	W/2 -24.3mm	2 pcs τμχ
Πλάτος κάτω προφίλ φύλλου Bottom sash profile width	S30652	W/2 -56.3mm	2 pcs τμχ
Ύψος προφίλ φύλλου Sash profile height	S30652	Fh -141.1mm	2 pcs τμχ
Ύψος γάντζου Hook profile height	S31609	Fh -139.1mm	2 pcs τμχ
Ύψος μπινιού Adjoining profile height	S31694	Fh -195mm	1 pcs τμχ
Glass cuttings Κοπές υάλωσης			
Glass unit height Ύψος υαλοπίνακα		Fh -160mm	2 pcs τμχ
Glass unit width Πλάτος υαλοπίνακα		W/2 -54mm	



22	Two-Sash with meeting stile Pocket window Δίφυλλο φιλητό χωνευτό
----	--

Profile cuttings Κοπές προφίλ			
Description Περιγραφή	Code Κωδικός	Cutting Κοπή	Quantity Ποσότητα
Frame cuttings Κοπές κάσας			
Πλάτος άνω οδηγού Upper frame track width	S31638	W +600mm	1 pcs τμχ
Πλάτος κάτω οδηγού Bottom track width	S31636	 2W -140mm	1 pcs τμχ
Ύψος πλαϊνού οδηγού Side frame height	S31636	 200mm	2 pcs τμχ
Πρόσθετο προφίλ Additional profile	S31639	W -86mm	2 pcs τμχ
Πρόσθετο προφίλ Additional profile	S31645	<div style="border: 1px solid black; padding: 2px; display: inline-block;">W +200mm</div> <div style="border: 1px solid black; padding: 2px; display: inline-block;">W/2 -163mm</div> <small>*adjoining profile side</small> <div style="border: 1px solid black; padding: 2px; display: inline-block;">W/2 -183mm</div>	1 pcs τμχ 1 pcs τμχ 1 pcs τμχ
Προφίλ αρμοκάλυπτρου Additional profile	S31752	Fh -183mm	4 pcs τμχ
Πρόσθετο προφίλ Additional profile	M8464	Fh -183mm	4 pcs τμχ

22

Two-Sash with meeting stile Pocket window Δίφυλλο φιλητό χωνευτό

List of accessories | Λίστα εξαρτημάτων

Code Κωδικός	Accessory Εξάρτημα	Description Περιγραφή	Quantity Ποσότητα
125-11-252-00		Mechanical corner cleat Γωνία σύνδεσης μηχανική 10.3X25.2mm	2pcs τμχ.
290-30-650-03		Glazing wedge Τακάκι τζαμιού	20 pcs/sash τμχ/φύλλο
311-30-652-03		90° degrees cut sash connector Σύνδεσμος σόκορης σύνδεσης	1 set σετ
311-31-703-03 (right) AND 311-31-703-13 (left)		Hook profile end cap Τάπα αγκίστρου	1+1 set σετ
311-30-658-03 (right) AND 311-30-658-13 (left)		Pair of end caps for interlocking profile machining Ζεύγος ταπών για τη κατεργασία στο γάντζο	1+1 pair ζεύγος
660-31-609-00		PVC profile for thermal break interlocking profile PVC θερμομονωτικού γάντζου	[Fh -269mm] 2pcs [Fh -208mm] 2pcs
600-25-651-00		Roller Ø24 Ράουλο Ø24	< 250kg 2 pcs/sash τμχ./φύλλο > 250kg 4 pcs/sash τμχ./φύλλο
660-00-613-00		Inox railing guide Ανοξείδωτος οδηγός	-Meeting sashes- [W -206mm] at locking sash [W -187mm] at secondary sash
610-65-202-xx (left) black anodized -45 natural anodized -33		S650 pair of minimal handles left side Κιτ μίνιμαλ χειρολαβών κλειδαριάς S650 αριστερό	1 pair ζεύγος
610-65-203-xx black anodized -45 natural anodized -33		Κιτ χειρολαβών S650 χωρίς κλειδαριά S650 pair of handles without lock	1 pair ζεύγος
610-65-100-00		Additional rode for sash height >3m Πρόσθετη ντίζα για φύλλο >3m	1 pcs (OPTIONAL)
640-65-130-00		Adjustable locking set for meeting stile Ρυθμιζόμενο κλειδίωμα φιλητού	3 set σετ
640-65-009-00		Front lock protection S650 Προστασία μπροστινού κλειδιώματος S650	1 pcs τμχ. Caution! Place above handle! (Requires +1pcs of 640-65-120-00) Προσοχή! Τοποθέτηση άνω της χειρολαβής! (Απαιτείται +1τμχ. 640-65-120-00)
640-65-006-00		Lock protection Προστασία κλειδιώματος	1 pcs per locking mechanism 1 τμχ. άνω κλειδαριά <small>*Use 640-65-007-00, if front locking points are used *Χρησιμοποιείται εναλλακτικά το 640-65-007-00 σε περίπτωση τοποθέτησης μπροστινών κλειδιωμάτων</small>
640-65-694-23		Set of keepers and stopper for S650 meeting stile Σετ αντικρουσμάτων με στόπερ για φιλητό S650	1 set σετ

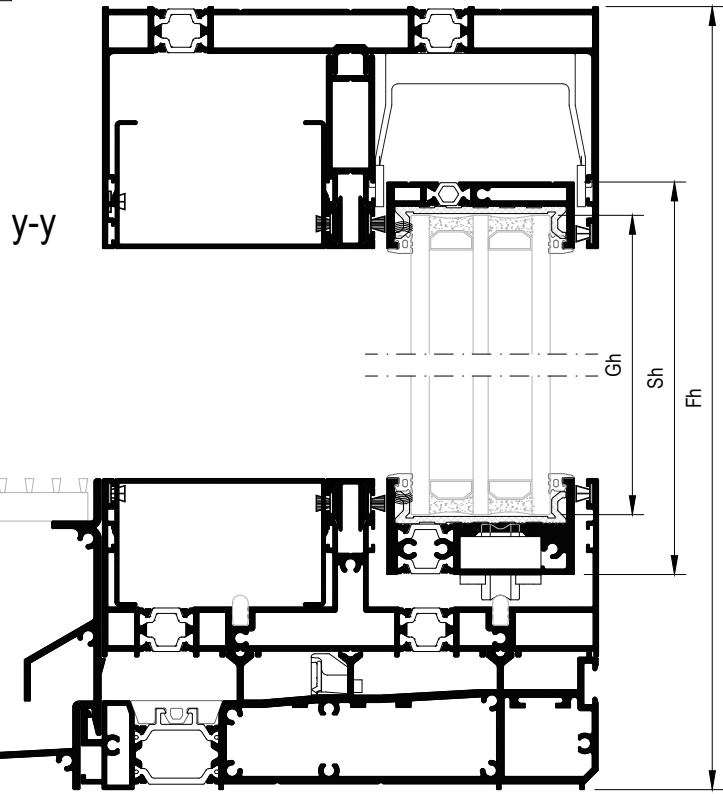
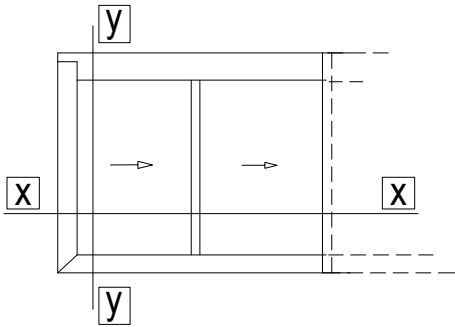
22

Two-Sash with meeting stile Pocket window Δίφυλλο φιλητό χωνευτό

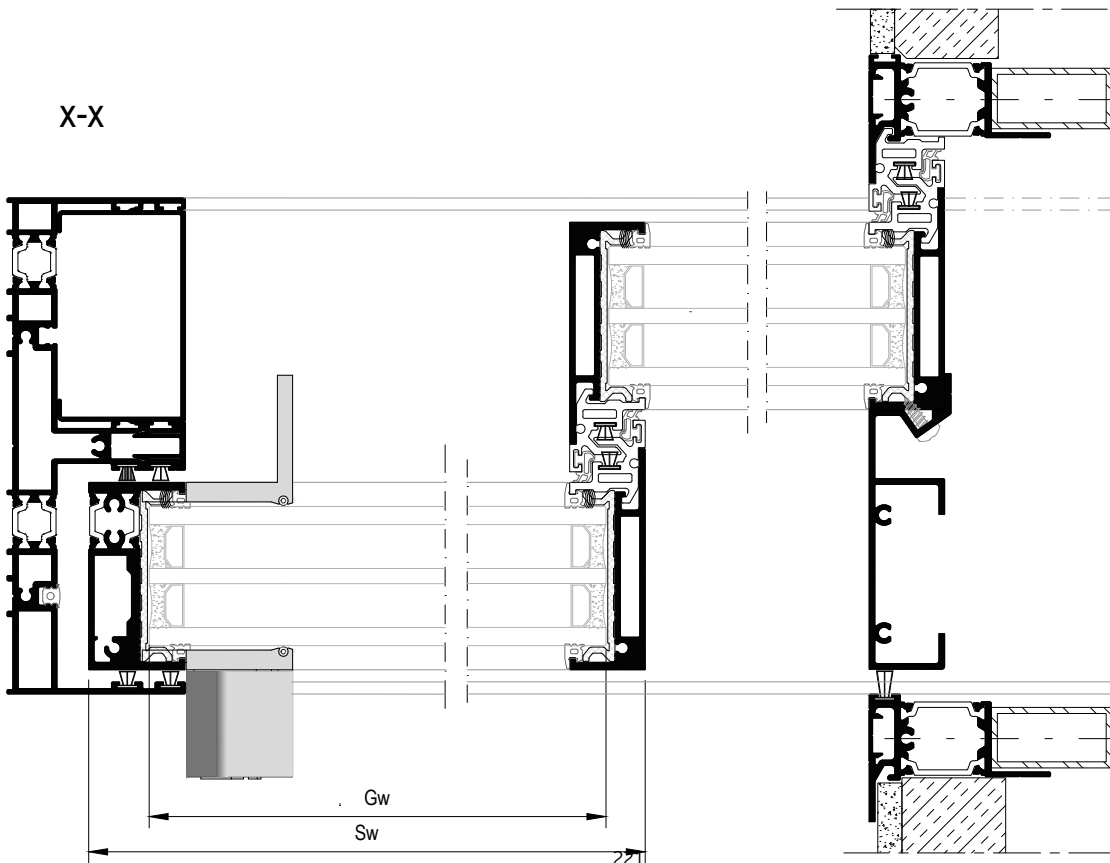
List of accessories | Λίστα εξαρτημάτων

Code Κωδικός	Accessory Εξάρτημα	Description Περιγραφή	Quantity Ποσότητα
311-31-752-03		Pair of end caps for pocket sliding trimming profile S31752 Ζεύγος ταπών αρμοκάλυπτρου S31752	4 pairs ζεύγη
311-31-694-03		Pair of adjoining profile end cap for S650 Ζεύγος τάπα μπινι S650	1 ζεύγος/ pair
311-31-680-03		Spacers for S650 Αποστατικό κύλισης για S650	1 set per moving sash 1 σετ ανά κινούμενο φύλλο
660-62-520-03		Εξωτερικό στοπ 20mm External Stopper 20 mm	2 pcs τμχ.
240-26-502-03		Interlocking sealing gasket Ελαστικό άγκιστρου	[Fh -98.3mm] 2pcs [Fh -183mm] 2pcs
200-30-650-03		Glazing gasket S650 Ελαστικό τζαμιού S650	4*W 8(Fh-150mm)
240-70-006-03		Gasket for S31642 subsil Ελαστικό subsil S31642	2W
620-69-106-03		Brush weatherstripping pile 6mm Βουρτσάκι απλό 6mm	3W 8Fh
620-69-306-03		Brush weatherstripping pile trifin 6mm Βουρτσάκι trifin 6mm	3W
620-69-112-03		Brush weatherstripping pile 12mm Βουρτσάκι 12mm	2Fh
311-31-639-00		Water collector end cap for S650 Τάπα υδατολεκάνης S650	1 set σετ
311-31-639-20		Drainage pipe adaptor Ø50 for S31639 Αντάπτορας εκροής υδατολεκάνης Ø50 για S31639	[W/2000mm] pcs τμχ.
660-12-009-03		Drainage valve D12x9mm Βαλβίδα απορροής Φ12X9mm	[2W/1000mm] + 4 pcs τμχ.
660-01-209-03		Drainage valve D12 extension Επέκταση βαλβίδας απορροής Φ12	660-12-019-03 pcs τμχ.
660-31-639-00		Steel Grating S31639 Ανοξείδωτη σχάρα S31639	W
311-31-673-03		Interlocking seal Στεγανωτικό επαλληλίας	2 pcs τμχ.

23 Two-sash pocket window
Δίφυλλο επάλληλο χωνευτό



X-X



23

Two-sash pocket window
Δίφυλλο επάλληλο χωνευτό

Profile cuttings Κοπές προφίλ			
Description Περιγραφή	Code Κωδικός	Cutting Κοπή	Quantity Ποσότητα
Frame cuttings Κοπές κάσας			
Πλάτος άνω οδηγού Upper frame track width	S31680	$W + 300\text{mm}$	1 pcs τμχ
Πλάτος κάτω οδηγού Bottom track width	S31670	$W + W/2$	1 pcs τμχ
Ύψος πλαινίου οδηγού Side frame track height	S31670	$Fh - 59.4\text{mm}$	1 pcs τμχ
		200mm	1 pcs τμχ
Πρόσθετο άνω οδηγού Additional profile of upper frame	S31688	$W + 242\text{mm}$	1 pcs τμχ
Πρόσθετο άνω οδηγού Additional profile upper frame	S30669	$W + 242\text{mm}$	1 pcs τμχ
Πρόσθετο κάτω οδηγού Additional profile bottom frame	S30669	$W + W/2 - 114.5\text{mm}$	1 pcs τμχ
Πρόσθετο πλαινίου οδηγού Additional profile side frame	S30669	$Fh - 183.2\text{mm}$	1 pcs τμχ
Πρόσθετο προφίλ Additional profile	S31698	$Fh - 140\text{mm}$	1 pcs τμχ
Πρόσθετο προφίλ Additional profile	S31698	Upper= $W/2 - 27.5\text{mm}$	1 pcs τμχ
		Bottom= $W/2 - 81\text{mm}$	1 pcs τμχ
Πρόσθετο προφίλ Additional profile	S31639	$W - 105.5\text{mm}$	1 pcs τμχ
Πρόσθετο προφίλ Additional profile	S31642	$W + 50\text{mm}$	1 pcs τμχ
		$W/2 - 56\text{mm}$	1 pcs τμχ
Πρόσθετο προφίλ Additional profile	S31752	$Fh - 183\text{mm}$	2 pcs τμχ
Πρόσθετο προφίλ Additional profile	M8464	$Fh - 183\text{mm}$	2 pcs τμχ

23	Two-sash pocket window Δίφυλλο επάλληλο χωνευτό
----	---

Profile cuttings Κοπές προφίλ			
Description Περιγραφή	Code Κωδικός	Cutting Κοπή	Quantity Ποσότητα
Sash cuttings Κοπές φύλλου			
Πλάτος άνω προφίλ φύλλου Upper sash profile width	S30658	W/2 -8mm	1 pcs τμχ
		W/2 -14mm	1 pcs τμχ
Πλάτος κάτω προφίλ φύλλου Bottom sash profile width	S30652	W/2 -40mm	2 pcs τμχ
Ύψος προφίλ φύλλου Sash profile height	S30652	Fh -141.1mm	1 pcs τμχ
Ύψος γάντζου Hook profile height	S31609	Fh -139.1mm	3 pcs τμχ
Πρόσθετο προφίλ Additional profile	S31755	Fh -80mm	1 pcs τμχ
Glass cuttings Κοπές υάλωσης			
Glass unit height Ύψος υαλοπίνακα		Fh -160mm	2 pcs τμχ
Glass unit width Πλάτος υαλοπίνακα		W/2 -38mm	

23

Two-sash pocket window Δίφυλλο επάλληλο χωνευτό

List of accessories | Λίστα εξαρτημάτων

Code Κωδικός	Accessory Εξάρτημα	Description Περιγραφή	Quantity Ποσότητα
125-11-456-00		Mechanical corner cleat Γωνία σύνδεσης μηχανική 10.3X45.6mm	2pcs τμχ.
113-11-458-00		Crimp corner cleat Γωνία σύνδεσης πρεσαριστή 10.3X45.6mm	or / ή 2pcs τμχ.
125-11-252-00		Mechanical corner cleat Γωνία σύνδεσης μηχανική 10.3X25.2mm	2pcs τμχ.
113-11-252-00		Crimp corner cleat Γωνία σύνδεσης πρεσαριστή 10.3X25.2mm	or / ή 2 pcs τμχ.
113-11-077-00		Crimp corner cleat Γωνία σύνδεσης πρεσαριστή 10.3X7.7mm	2 pcs τμχ. *Use only along crimp corner cleat *Μόνο σε χρήση με πρεσαριστές γωνίες
470-11-839-91		Nail corner pin 4,5x7,1 Πείρος καρφωτών γωνιών συνδ. 4,5x7,1	113-11-077-00 2 pins/cleat (καρφιά/γωνία) 113-11-252-00& 113-11-458-00 4 pins/cleat (καρφιά/γωνία)
290-30-650-03		Glazing wedge Τακάκι τζαμιού	20 pcs/sash τμχ/φύλλο
311-30-652-03		90° degrees cut sash connector Σύνδεσμος σόκορης σύνδεσης	1 set σετ
311-31-703-03 (right) OR 311-31-703-13 (left)		Hook profile end cap Τάπα αγκίστρου	2 sets σετ
311-31-703-33 (right) OR 311-31-703-43 (left)		Interlocking profile end caps for multitrack frames Τάπες αγκίστρου για πολυφύλλα	1 set σετ
311-30-658-03 (right) OR 311-30-658-13 (left)		Pair of end caps for interlocking profile machining Ζεύγος ταπών για τη κατεργασία στο γάντζο	2 pairs ζεύγη
660-31-609-00		PVC profile for thermal break interlocking profile PVC θερμομονωτικού γάντζου	[Fh -269mm] 3pcs [Fh -208mm]
311-31-703-23		Enhanced interlocking profile S31703 end cap Τάπα ενισχυμένου γάντζου S31703	1 ζεύγος ανά S31703 1 pair per S31703 profile
311-31-704-03		Enhanced interlocking profile S31704 end cap Τάπα ενισχυμένου γάντζου S31704	1 ζεύγος ανά S31704 1 pair per S31704 profile
600-25-651-00		Roller Ø24 Ράουλο Ø24	< 250kg 2 pcs/sash τμχ./φύλλο > 250kg 4 pcs/sash τμχ./φύλλο
660-00-613-00		Inox railing guide Ανοξείδωτος οδηγός	[W+W/2 -142mm] 2pcs

23

Two-sash pocket window
Δίφυλλο επάλληλο χωνευτό

List of accessories | Λίστα εξαρτημάτων

Code Κωδικός	Accessory Εξάρτημα	Description Περιγραφή	Quantity Ποσότητα
610-65-202-xx (left) black anodized -45 natural anodized -33		S650 pair of minimal handles left side Κιτ μίνιμαλ χειρολαβών κλειδαριάς S650 αριστερό	1 pair ζεύγος
610-65-100-00		Additional rode for sash height >3m Πρόσθετη ντίζα για φύλλο >3m	1 pcs
640-65-120-00		Adjustable front locking set Ρυθμιζόμενο μπροστινό κλειδώμα	RC2 certification -OPTIONAL Fh<2m - 2 sets/sash 2m<Fh<3m - 3 sets/sash Fh>3m - 4 sets/sash
640-65-009-00		Front lock protection S650 Προστασία μπροστινού κλειδώματος S650	1 pcs τμχ. Caution! Place above handle! (Requires +1pcs of 640-65-120-00) Προσοχή! Τοποθέτηση άνω της χειρολαβής! (Απαιτεί +1τμχ. 640-65-120-00)
640-65-006-00		Lock protection Προστασία κλειδώματος	1 pcs per locking mechanism 1 τμχ. άνα κλειδαριά <small>*Use 640-65-007-00, if front locking points are used *Χρησιμοποιείται εναλλακτικά το 640-65-007-00 σε περίπτωση τοποθέτησης μπροστινών κλειδωμάτων</small>
640-65-000-00		Set of keepers S650 Κιτ αντικρουσμάτων κλειδαριάς S650	1 set σετ
311-31-688-13		Pair of upper central seals Ζεύγος άνω κεντρικών στεγανωτικών	2 pairs ζεύγη
311-31-680-03		Spacers for S650 Αποστατικό κύλισης για S650	1 set per moving sash 1 σετ ανά κινούμενο φύλλο
650-31-670-03		Shock absorber for sash S650 Αμορτισέρ φύλλου S650	2 pcs τμχ.
660-62-520-03		Εξωτερικό στοπ 20mm External Stopper 20 mm	1 pcs τμχ.
311-31-752-03		Pair of end caps for pocket sliding trimming profile S31752 Ζεύγος ταπών αρμοκάλυπτρου S31752	2 pairs ζεύγη
240-26-502-03		Interlocking sealing gasket Ελαστικό άγκιστρου	[Fh -98.3mm] 3pcs [Fh -183mm] 1pcs
240-00-312-01		Frame guide gasket Ελαστικό για κανάλι οδηγού	Fh
200-30-650-03		Glazing gasket S650 Ελαστικό τζαμιού S650	4*W 8(Fh-150mm)
240-00-314-00		Gasket for brush fixing Ελαστικό σταθεροποίησης βουρτσάκι	4*(W/2)

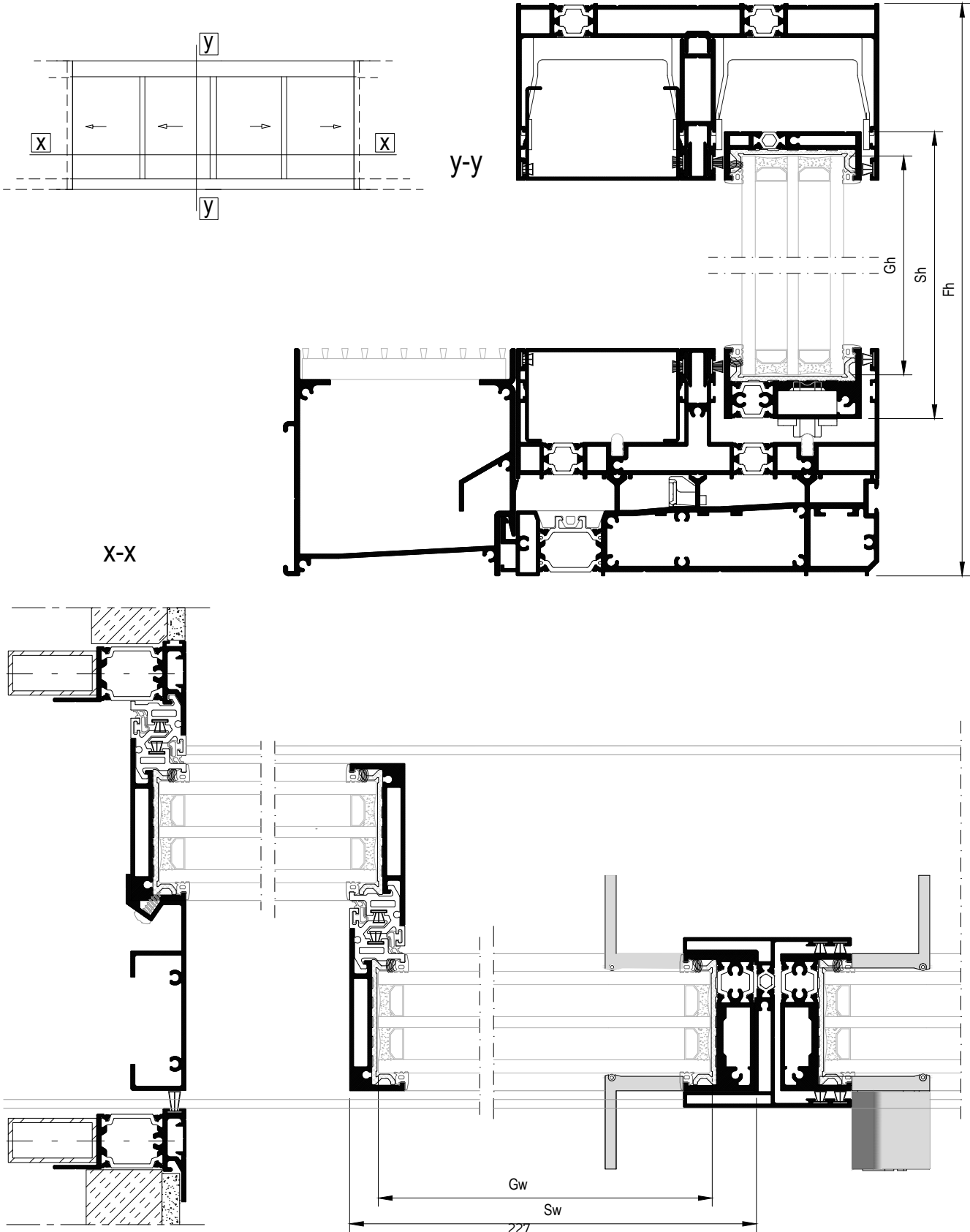
23

Two-sash pocket window
Δίφυλλο επάλληλο χωνευτό

List of accessories | Λίστα εξαρτημάτων

Code Κωδικός	Accessory Εξάρτημα	Description Περιγραφή	Quantity Ποσότητα
620-69-106-03		Brush weatherstripping pile 6mm Βουρτσάκι απλό 6mm	7W 7Fh
620-69-306-03		Brush weatherstripping pile trifin 6mm Βουρτσάκι trifin 6mm	4Fw Fh
620-69-112-03		Brush weatherstripping pile 12mm Βουρτσάκι 12mm	Fh
240-70-006-03		Gasket for S31642 subsil Ελαστικό subsil S31642	2W
311-31-639-00		Water collector end cap for S650 Τάπα υδατολεκάνης S650	1 set σετ
311-31-639-10		Connector for S650 water collector S31639 Ζεύγος ενωπικών υδατολεκάνης S31639	1 pair for every S31639 connection (> 7m) 1 ζεύγος για κάθε σύνδεση S31639 (>7m)
311-31-639-20		Drainage pipe adaptor Ø50 for S31639 Αντάπτορας εκροής υδατολεκάνης Ø50 για S31639	[Fw/2000mm] pcs τμχ.
660-12-009-03		Drainage valve D12x9mm Βαλβίδα απορροής Φ12X9mm	[Fw/500mm] pcs τμχ.
660-12-019-03		Drainage valve without ball D12x9mm Βαλβίδα απορροής Φ12X9mm χωρίς μπίλια	[Fw/250mm] pcs τμχ.
660-01-209-03		Drainage valve D12 extension Επέκταση βαλβίδας απορροής Φ12	660-12-009-03 + 660-12-019-03 pcs τμχ.
660-31-639-00		Steel Grating S31639 Ανοξείδωτη σχάρα S31639	W
660-31-642-00		External flap valve Εξωτερική βαλβίδα αντεπιστροφής	[Fw/200mm] pcs τμχ.
311-31-673-03		Interlocking seal Στεγανωτικό επάλληλις	1 pcs τμχ.
311-31-672-03		Στόπερ για καπακι οδηγού S31698 για πολυφυλλες τυπολογίες Stopper for S31698 cover profile for multisash typologies	1 pair ζεύγος

24 Four-sash pocket sliding window with meeting stile
Τετράφυλλο φιλητό χωνευτό



24	<p>Four-sash pocket sliding window with meeting stile Τετράφυλλο φιλητό χωνευτό</p>
----	---

Profile cuttings Κοπές προφίλ			
Description Περιγραφή	Code Κωδικός	Cutting Κοπή	Quantity Ποσότητα
Sash cuttings Κοπές φύλλου			
Πλάτος άνω προφίλ φύλλου Upper sash profile width	S30658	W/4 -3.5mm	2 pcs τμχ
		W/4 +2.5mm	2 pcs τμχ
Πλάτος κάτω προφίλ φύλλου Bottom sash profile width	S30652	W/4 -29.5mm	4 pcs τμχ
Ύψος προφίλ φύλλου Sash profile height	S30652	Fh -141.1mm	2 pcs τμχ
Ύψος γάντζου Hook profile height	S31609	Fh -139.1mm	6 pcs τμχ
Πρόσθετο προφίλ Additional profile	S31755	Fh -80mm	2 pcs τμχ
Ύψος μπνιού Adjoining profile height	S31694	Fh -195mm	1 pcs τμχ
Glass cuttings Κοπές υάλωσης			
Glass unit height Ύψος υαλοπίνακα		Fh -160mm	4 pcs τμχ
Glass unit width Πλάτος υαλοπίνακα		W/4 -28mm	

24	<p>Four-sash pocket sliding window with meeting stile Τετράφυλλο φιλητό χωνευτό</p>
----	---

Profile cuttings Κοπές προφίλ			
Description Περιγραφή	Code Κωδικός	Cutting Κοπή	Quantity Ποσότητα
Frame cuttings Κοπές κάσας			
Πλάτος άνω οδηγού Upper frame track width	S31680	W +600mm	1 pcs τμχ
Πλάτος κάτω οδηγού Bottom track width	S31670		1 pcs τμχ
Ύψος πλαινίου οδηγού Side frame track height	S31670		2 pcs τμχ
Πρόσθετο άνω οδηγού Additional profile of upper frame	S31688	W +600mm	1 pcs τμχ
Πρόσθετο άνω οδηγού Additional profile upper frame	S30669	W +600mm	1 pcs τμχ
Πρόσθετο κάτω οδηγού Additional profile bottom frame	S30669	W +W/2 -91mm	1 pcs τμχ
Πρόσθετο προφίλ Additional profile	S31639	W -86mm	1 pcs τμχ
Πρόσθετο προφίλ Additional profile	S31642	W +200mm W/4 -91mm	1 pcs τμχ 2 pcs τμχ
Προφίλ αρμοκάλυπτρου Additional profile	S31752	Fh -183mm	4 pcs τμχ
Πρόσθετο προφίλ Additional profile	M8464	Fh -183mm	4 pcs τμχ
Πρόσθετο προφίλ Additional profile	S31698	W/2 -64.5mm W/2 -42.5mm	1 pcs τμχ 1 pcs τμχ

24

Four-sash pocket sliding window with meeting stile
Τετράφυλλο φιλητό χωνευτό

List of accessories | Λίστα εξαρτημάτων

Code Κωδικός	Accessory Εξάρτημα	Description Περιγραφή	Quantity Ποσότητα
125-11-456-00		Mechanical corner cleat Γωνία σύνδεσης μηχανική 10.3X45.6mm	2pcs τμχ.
113-11-458-00		Crimp corner cleat Γωνία σύνδεσης πρεσαριστή 10.3X45.6mm	or / ή 2pcs τμχ.
125-11-252-00		Mechanical corner cleat Γωνία σύνδεσης μηχανική 10.3X25.2mm	2pcs τμχ.
113-11-252-00		Crimp corner cleat Γωνία σύνδεσης πρεσαριστή 10.3X25.2mm	or / ή 2 pcs τμχ.
113-11-077-00		Crimp corner cleat Γωνία σύνδεσης πρεσαριστή 10.3X7.7mm	2 pcs τμχ. *Use only along crimp corner cleat *Μόνο σε χρήση με πρεσαριστές γωνίες
470-11-839-91		Nail corner pin 4,5x7,1 Πείρος καρφωτών γωνιών συνδ. 4,5x7,1	113-11-077-00 2 pins/cleat (καρφιά/γωνία) 113-11-252-00& 113-11-458-00 4 pins/cleat (καρφιά/γωνία)
290-30-650-03		Glazing wedge Τακάκι τζαμιού	20 pcs/sash τμχ/φύλλο
311-30-652-03		90° degrees cut sash connector Σύνδεσμος σόκορης σύνδεσης	2 set σετ
311-31-703-03 (right) AND 311-31-703-13 (left)		Hook profile end cap Τάπα αγκίστρου	2+2 set σετ
311-31-703-33 (right) AND 311-31-703-43 (left)		Interlocking profile end caps for multitrack frames Τάπες αγκίστρου για πολυφύλλα	2+2 set σετ
311-30-658-03 (right) AND 311-30-658-13 (left)		Pair of end caps for interlocking profile machining Ζεύγος ταπών για τη κατεργασία στο γάντζο	2+2 pairs ζεύγη
660-31-609-00		PVC profile for thermal break interlocking profile PVC θερμομονωτικού γάντζου	[Fh -269mm] 6pcs [Fh -208mm] 2pcs
311-31-703-23		Enhanced interlocking profile S31703 end cap Τάπα ενισχυμένου γάντζου S31703	1 ζεύγος ανά S31703 1 pair per S31703 profile
311-31-704-03		Enhanced interlocking profile S31704 end cap Τάπα ενισχυμένου γάντζου S31704	1 ζεύγος ανά S31704 1 pair per S31704 profile

24	Four-sash pocket sliding window with meeting stile Τετράφυλλο φιλητό χωνευτό
----	---

List of accessories | Λίστα εξαρτημάτων

Code Κωδικός	Accessory Εξάρτημα	Description Περιγραφή	Quantity Ποσότητα
610-65-202-xx (left) black anodized -45 natural anodized -33		S650 pair of minimal handles left side Κιτ μίνιμαλ χειρολαβών κλειδαριάς S650 αριστερό	1 pair ζεύγος
610-65-203-xx black anodized -45 natural anodized -33		Κιτ χειρολαβών S650 χωρίς κλειδαριά S650 pair of handles without lock	1 pair ζεύγος
610-65-100-00		Additional rode for sash height >3m Πρόσθετη ντίζα για φύλλο >3m	1 pcs
640-65-130-00		Adjustable locking set for meeting stile Ρυθμιζόμενο κλειδώμα φιλητού	3 set σετ
640-65-009-00		Front lock protection S650 Προστασία μπροστινού κλειδώματος S650	1 pcs τμχ. <small>Caution! Place above handle! (Requires +1pcs of 640-65-120-00) Προσοχή! Τοποθέτηση άνω της χειρολαβής! (Απαιτεί +1τμχ. 640-65-120-00)</small>
640-65-006-00		Lock protection Προστασία κλειδώματος	1 pcs per locking mechanism 1 τμχ. άνα κλειδαριά <small>*Use 640-65-007-00, if front locking points are used *Χρησιμοποιείται εναλλακτικά το 640-65-007-00 σε περίπτωση τοποθέτησης μπροστινών κλειδωμάτων</small>
311-31-688-13		Pair of upper central seals Ζεύγος άνω κεντρικών στεγανωτικών	4 pairs ζεύγη
311-31-680-03		Spacers for S650 Αποστατικό κύλισης για S650	1 set per moving sash 1 σετ ανά κινούμενο φύλλο
660-62-520-03		Εξωτερικό στοπ 20mm External Stopper 20 mm	2 pcs τμχ.
311-31-752-03		Pair of end caps for pocket sliding trimming profile S31752 Ζεύγος ταπών αρμοκάλυπτρου S31752	4 pairs ζεύγη
600-25-651-00		Roller Ø24 Ράουλο Ø24	< 250kg 2 pcs/sash τμχ./φύλλο > 250kg 4 pcs/sash τμχ./φύλλο
660-00-613-00		Inox railing guide Ανοξείδωτος οδηγός	3W/4 - 110mm meeting sashes [1.5*W - 145mm] secondary sashes
640-65-694-23		Set of keepers and stopper for S650 meeting stile Σετ αντικρουσμάτων με στόπερ για φιλητό S650	1 set σετ
311-31-672-03		Στόπερ για καπακι οδηγού S31698 για πολυφυλλες τυπολογίες Stopper for S31698 cover profile for multisash typologies	2 pairs ζεύγη

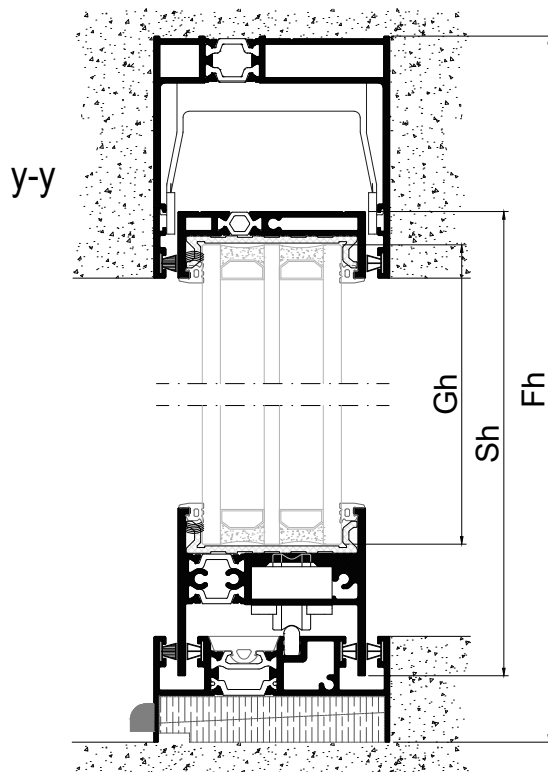
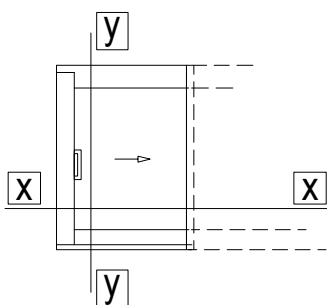
24

Four-sash pocket sliding window with meeting stile
Τετράφυλλο φιλητό χωνευτό

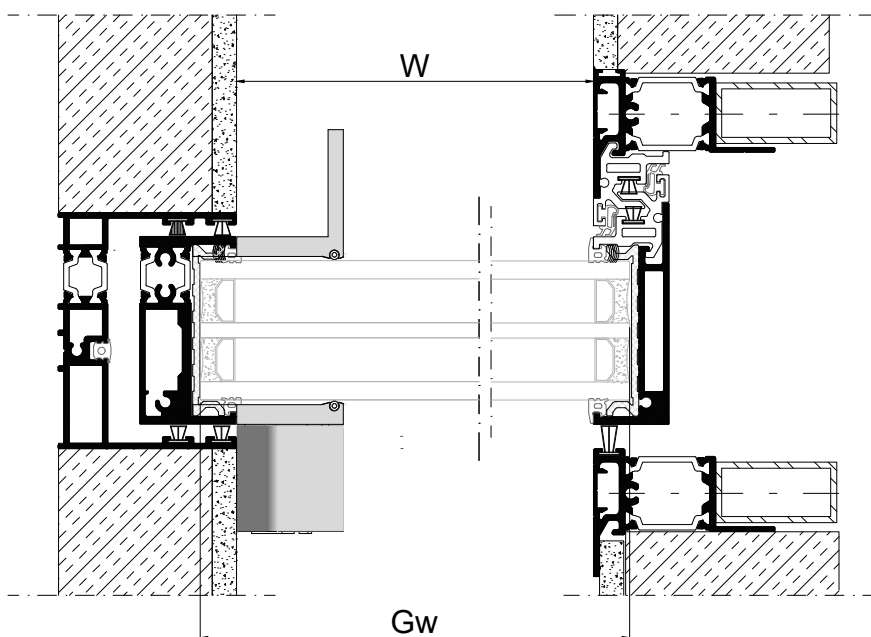
List of accessories | Λίστα εξαρτημάτων

Code Κωδικός	Accessory Εξάρτημα	Description Περιγραφή	Quantity Ποσότητα
240-26-502-03		Interlocking sealing gasket Ελαστικό άγκιστρου	[Fh -98.3mm] 6pcs [Fh -183mm] 2pcs
200-30-650-03		Glazing gasket S650 Ελαστικό τζαμιού S650	4*W 16(Fh-150mm)
620-69-106-03		Brush weatherstripping pile 6mm Βουρτσάκι απλό 6mm	7Fh 4*(Fw/2)
620-69-306-03		Brush weatherstripping pile triffin 6mm Βουρτσάκι triffin 6mm	4*(Fw/2)
620-69-112-03		Brush weatherstripping pile 12mm Βουρτσάκι 12mm	2*Fh
240-70-006-03		Gasket for S31642 subsil Ελαστικό subsil S31642	2W
311-31-639-00		Water collector end cap for S650 Τάπα υδατολεκάνης S650	1 set σετ
311-31-639-10		Connector for S650 water collector S31639 Ζεύγος ενωπικών υδατολεκάνης S31639	1 pair for every S31639 connection (> 7m) 1 ζεύγος για κάθε σύνδεση S31639 (>7m)
311-31-639-20		Drainage pipe adaptor Ø50 for S31639 Αντάπτορας εκροής υδατολεκάνης Ø50 για S31639	[Fw/2000mm] pcs τμχ.
660-12-009-03		Drainage valve D12x9mm Βαλβίδα απορροής Φ12X9mm	[W/500mm] + 4 pcs τμχ.
660-12-019-03		Drainage valve without ball D12x9mm Βαλβίδα απορροής Φ12X9mm χωρίς μπίλια	[W/500mm] + 4 pcs τμχ.
660-01-209-03		Drainage valve D12 extension Επέκταση βαλβίδας απορροής Φ12	660-12-009-03 + 660-12-019-03 pcs τμχ.
660-31-639-00		Steel Grating S31639 Ανοξείδωτη σχάρα S31639	W
660-31-642-00		External flap valve Εξωτερική βαλβίδα αντεπιστροφής	[Fw/200mm] pcs τμχ.
311-31-673-03		Interlocking seal Στεγανωτικό επαλληλίας	2 pcs τμχ.
240-00-314-00		Gasket for brush fixing Ελαστικό σταθεροποίησης βουρτσάκι	8*(Fw/4)

25 Single-sash pocket window with flat frame
Μονόφυλλο χωνευτό με συνεπίπεδο οδηγό



X-X



25

Single-sash pocket window with flat frame
Μονόφυλλο χωνευτό με συνεπίπεδο οδηγό

Profile cuttings | Κοπές προφίλ

Description Περιγραφή	Code Κωδικός	Cutting Κοπή	Quantity Ποσότητα
Frame cuttings Κοπές κάσας			
Πλάτος άνω οδηγού Upper frame track width	S31638	W +300mm	1 pcs τμχ
Πλάτος κάτω οδηγού Bottom track width	S31622	2W -100mm	1 pcs τμχ
Ύψος πλαϊνού οδηγού Side frame height	S31636	Fh -54.5mm	1 pcs τμχ 1 pcs τμχ
Προφίλ αρμοκάλυπτρου Additional profile	S31752	Fh -115mm	2 pcs τμχ
Πρόσθετο προφίλ Additional profile	M8464	Fh -115mm	2 pcs τμχ

Sash cuttings | Κοπές φύλλου

Description Περιγραφή	Code Κωδικός	Cutting Κοπή	Quantity Ποσότητα
Sash cuttings Κοπές φύλλου			
Πλάτος άνω προφίλ φύλλου Upper sash profile width	S30658	W -45.4mm	1 pcs τμχ
Πλάτος κάτω προφίλ φύλλου Bottom sash profile width	S31690	W -73.4mm	1 pcs τμχ
Ύψος προφίλ φύλλου Sash profile height	S30652	Fh -88mm	1 pcs τμχ
Ύψος γάντζου Hook profile height	S31609	Fh -90mm	1 pcs τμχ
Glass cuttings Κοπές υάλωσης			
Glass unit height Ύψος υαλοπίνακα		Fh -135mm	1 pcs τμχ
Glass unit width Πλάτος υαλοπίνακα		W -75.5mm	

25

Single-sash pocket window with flat frame Μονόφυλλο χωνευτό με συνεπίπεδο οδηγό

List of accessories | Λίστα εξαρτημάτων

Code Κωδικός	Accessory Εξάρτημα	Description Περιγραφή	Quantity Ποσότητα
290-30-650-03		Glazing wedge Τακάκι τζαμιού	20 pcs/sash τμχ./φύλλο
311-30-652-03		90° degrees cut sash connector Σύνδεσμος σόκορης σύνδεσης	1 set σετ
311-31-690-33(right) OR 311-31-691-33 (left)		Set of end caps for insulated interlocking profile with flat frame Σετ ταπών θερμ/κου γάντζου για συνεπίπεδο οδηγό	1 set σετ
311-30-658-23 (right) OR 311-30-658-33 (left)		Pair of end caps for interlocking profile machining Ζεύγος ταπών για τη κατεργασία στο γάντζο	1 pair ζεύγος
660-31-609-00		PVC profile for thermal break interlocking profile PVC θερμομονωτικού γάντζου	Fh -164.5mm Fh -139mm
600-25-651-00		Roller Ø24 Ράουλο Ø24	< 250kg 2 pcs/sash τμχ./φύλλο > 250kg 4 pcs/sash τμχ./φύλλο
660-00-613-00		Inox railing guide Ανοξείδωτος οδηγός	[2W -250mm] With bottom lock [2W -200mm] Without bottom lock
610-65-202-xx (left) black anodized -45 natural anodized -33		S650 pair of minimal handles left side Κιτ μίνιμαλ χειρολαβών κλειδαριάς S650 αριστερό	1 pair ζεύγος
610-65-100-00		Additional rode for sash height >3m Πρόσθετη ντίζα για φύλλο >3m	1 pcs
640-65-120-00		Adjustable front locking set Ρυθμιζόμενο μπροστινό κλειδωμα	RC2 certification -OPTIONAL Fh<2m - 2 sets/sash 2m<Fh<3m - 3 sets/sash Fh>3m - 4 sets/sash 2 pcs τμχ.
640-65-009-00		Front lock protection S650 Προστασία μπροστινού κλειδώματος S650	Caution! Place above handle! (Requires +1pcs of 640-65-120-00) Προσοχή! Τοποθέτηση άνω της χειρολαβής! (Απαιτεί +1τμχ. 640-65-120-00)
640-65-006-00		Lock protection Προστασία κλειδώματος	1 pcs per locking mechanism 1 τμχ. άνα κλειδαριά <small>*Use 640-65-007-00, if front locking points are used *Χρησιμοποιείται εναλλακτικά το 640-65-007-00 σε περίπτωση τοποθέτησης μπροστινών κλειδωμάτων</small>
640-65-000-00		Set of keepers S650 Κιτ αντικρουσμάτων κλειδαριάς S650	1 set σετ
311-31-752-03		Pair of end caps for pocket sliding trimming profile S31752 Ζεύγος ταπών αρμοκάλυπτρου S31752	2 pairs ζεύγη

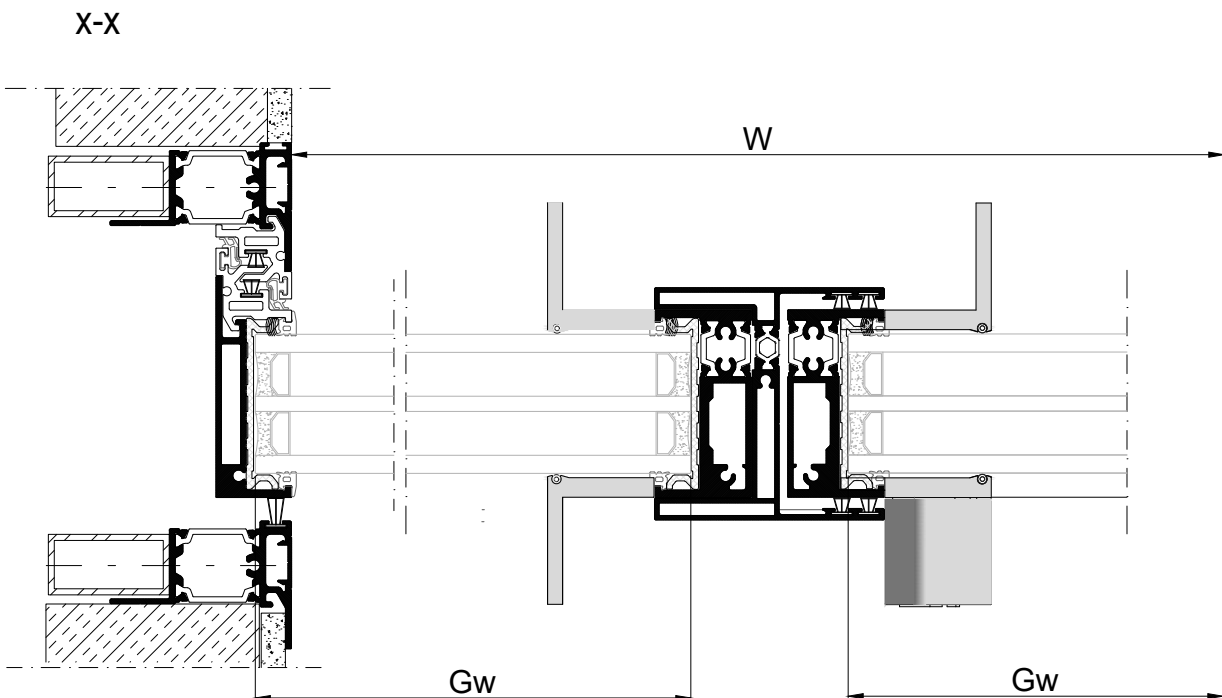
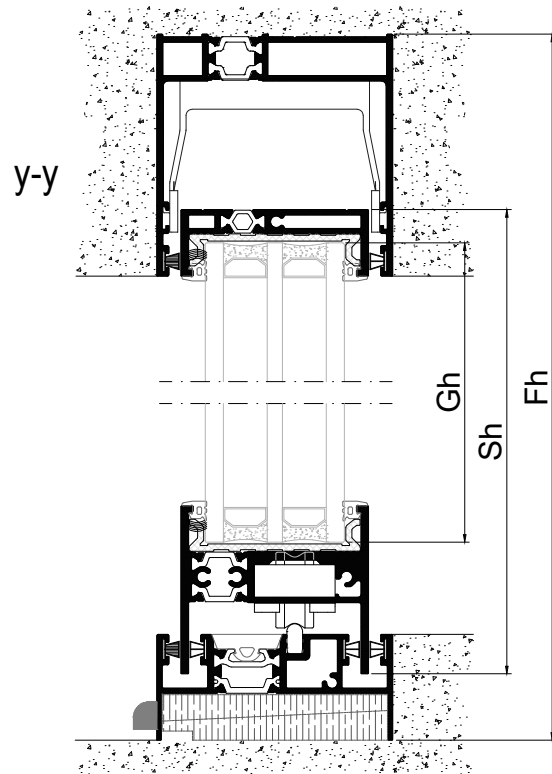
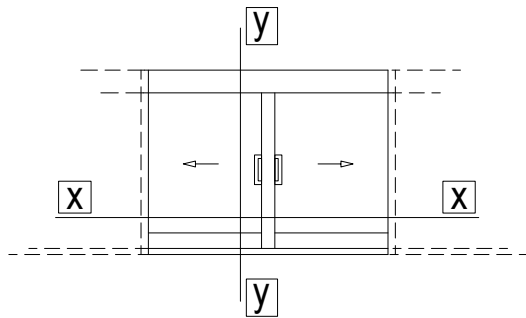
25

Single-sash pocket window with flat frame
Μονόφυλλο χωνευτό με συνεπίπεδο οδηγό

List of accessories | Λίστα εξαρτημάτων

Code Κωδικός	Accessory Εξάρτημα	Description Περιγραφή	Quantity Ποσότητα
311-31-680-03		Spacers for S650 Αποστατικό κύλισης για S650	1 set per moving sash 1 σετ ανά κινούμενο φύλλο
650-31-670-03		Shock absorber for sash S650 Αμορτισέρ φύλλου S650	2 pcs τμχ.
660-62-520-03		Εξωτερικό στοπ 20mm External Stopper 20 mm	1 pcs τμχ.
240-26-502-03		Interlocking sealing gasket Ελαστικό άγκιστρου	Fh -125mm Fh -115mm
240-00-312-01		Frame guide gasket Ελαστικό για κανάλι οδηγού	Fh
200-30-650-03		Glazing gasket S650 Ελαστικό τζαμιού S650	4*W 4(Fh-150mm)
620-69-106-03		Brush weatherstripping pile 6mm Βουρτσάκι απλό 6mm	4W 5Fh
620-69-306-03		Brush weatherstripping pile trifin 6mm Βουρτσάκι τρίφιν 6mm	2W Fh
620-69-112-03		Brush weatherstripping pile 12mm Βουρτσάκι 12mm	Fh
240-65-000-03		Decorative gasket for S650 flat frame Ελαστικό χαμηλού οδηγού S650	2W
660-44-088-03		Εξωτερική βαλβίδα αντεπιστροφής τύπου SV-E External flap valve SV-E type	W/240mm
660-31-646-00		Θερμομονωτικό πάνελ για απορροές οδηγού S31646 Insulation panel for drainage of S31646 flat frame	1 bar/ 2400mm

26 Two-Sash with meeting stile and flat frame pocket window
 Δίφυλλο φιλητό χωνευτό με συνεπίπεδο οδηγό

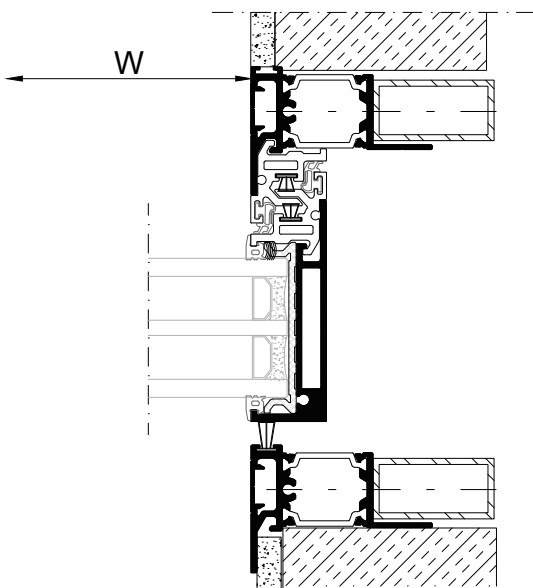


26

Two-Sash with meeting stile and flat frame pocket window
 Δίφυλλο φιλητό χωνευτό με συνεπίπεδο οδηγό

Sash cuttings | Κοπές φύλλου

Description Περιγραφή	Code Κωδικός	Cutting Κοπή	Quantity Ποσότητα
Sash cuttings Κοπές φύλλου			
Πλάτος άνω προφίλ φύλλου Upper sash profile width	S30658	W/2 -24.3mm	2 pcs τμχ
Πλάτος κάτω προφίλ φύλλου Bottom sash profile width	S31690	W/2 -52.3mm	2 pcs τμχ
Ύψος προφίλ φύλλου Sash profile height	S30652	Fh -88mm	2 pcs τμχ
Ύψος γάντζου Hook profile height	S31609	Fh -90mm	2 pcs τμχ
Ύψος μπινιού Adjoining profile height	S31694	Fh -133mm	1 pcs τμχ
Glass cuttings Κοπές υάλωσης			
Glass unit height Ύψος υαλοπίνακα		Fh -135mm	2 pcs τμχ
Glass unit width Πλάτος υαλοπίνακα		W/2 -54mm	



26

Two-Sash with meeting stile and flat frame pocket window Δίφυλλο φιλητό χωνευτό με συνεπίπεδο οδηγό

Profile cuttings Κοπές προφίλ			
Description Περιγραφή	Code Κωδικός	Cutting Κοπή	Quantity Ποσότητα
Frame cuttings Κοπές κάσας			
Πλάτος άνω οδηγού Upper frame track width	S31638	W +600mm	1 pcs τμχ
Πλάτος κάτω οδηγού Bottom track width	S31622	2W -140mm	1 pcs τμχ
Προφίλ αρμοκάλυπτρου Additional profile	S31752	Fh -115mm	4 pcs τμχ
Πρόσθετο προφίλ Additional profile	M8464	Fh -115mm	4 pcs τμχ

List of accessories | Λίστα εξαρτημάτων

Code Κωδικός	Accessory Εξάρτημα	Description Περιγραφή	Quantity Ποσότητα
290-30-650-03		Glazing wedge Τακάκι τζαμιού	20 pcs/sash τμχ/φύλλο
311-30-652-03		90° degrees cut sash connector Σύνδεσμος σόκορης σύνδεσης	1 set σετ
311-31-690-33 (right) AND 311-31-691-33 (left)		Set of end caps for insulated interlocking profile with flat frame Σετ ταπών θερμ/κου γάντζου για συνεπίπεδο οδηγό	1+1 set σετ
311-30-658-23 (right) AND 311-30-658-33 (left)		Pair of end caps for interlocking profile machining Ζεύγος ταπών για τη κατεργασία στο γάντζο	1+1 ζεύγη/ pairs
660-31-609-00		PVC profile for thermal break interlocking profile PVC θερμομονωτικού γάντζου	Fh -164.5mm 2 pcs τμχ Fh -139mm 2 pcs τμχ
600-25-651-00		Roller Ø24 Ράουλο Ø24	< 250kg 2 pcs/sash τμχ./φύλλο > 250kg 4 pcs/sash τμχ./φύλλο
660-00-613-00		Inox railing guide Ανοξείδωτος οδηγός	-Meeting sashes- [W -206mm] at locking sash [W -187mm] at secondary sash
610-65-202-xx (left) black anodized -45 natural anodized -33		S650 pair of minimal handles left side Κιτ μίνιμαλ χειρολαβών κλειδαριάς S650 αριστερό	1 pair ζεύγος
610-65-203-xx black anodized -45 natural anodized -33		Κιτ χειρολαβών S650 χωρίς κλειδαριά S650 pair of handles without lock	1 pair ζεύγος

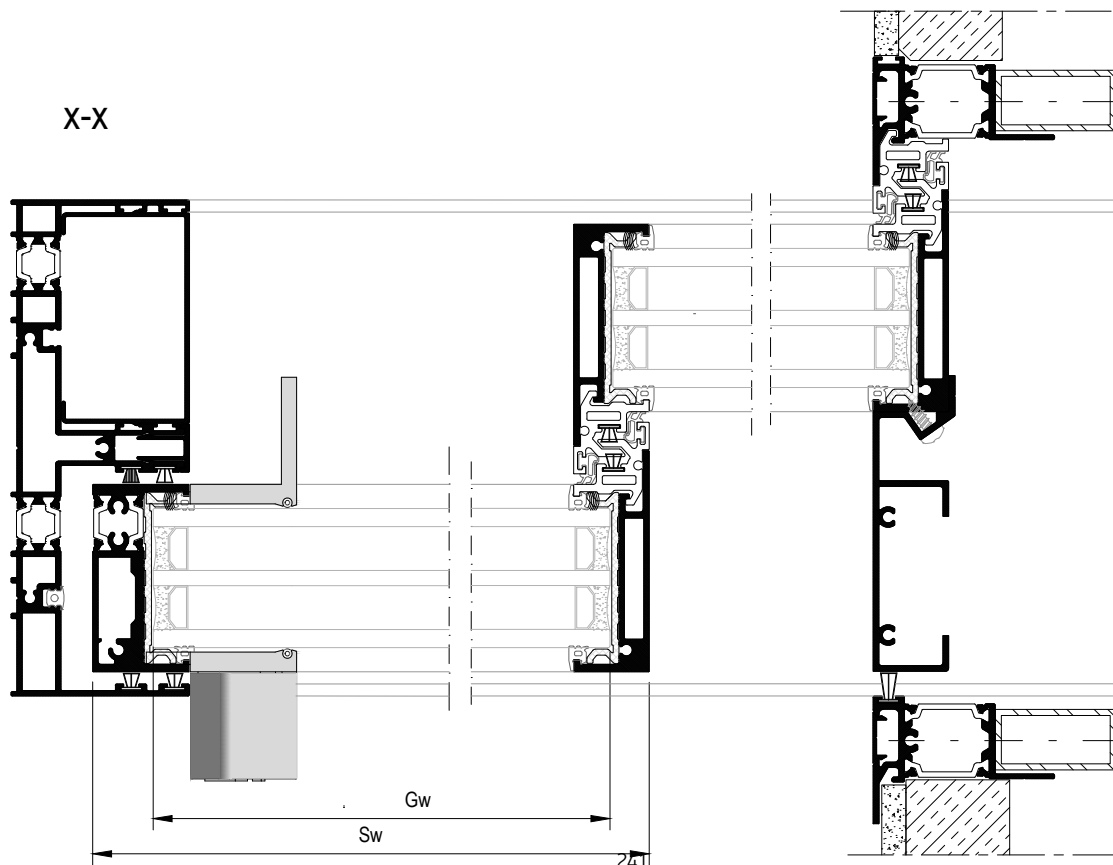
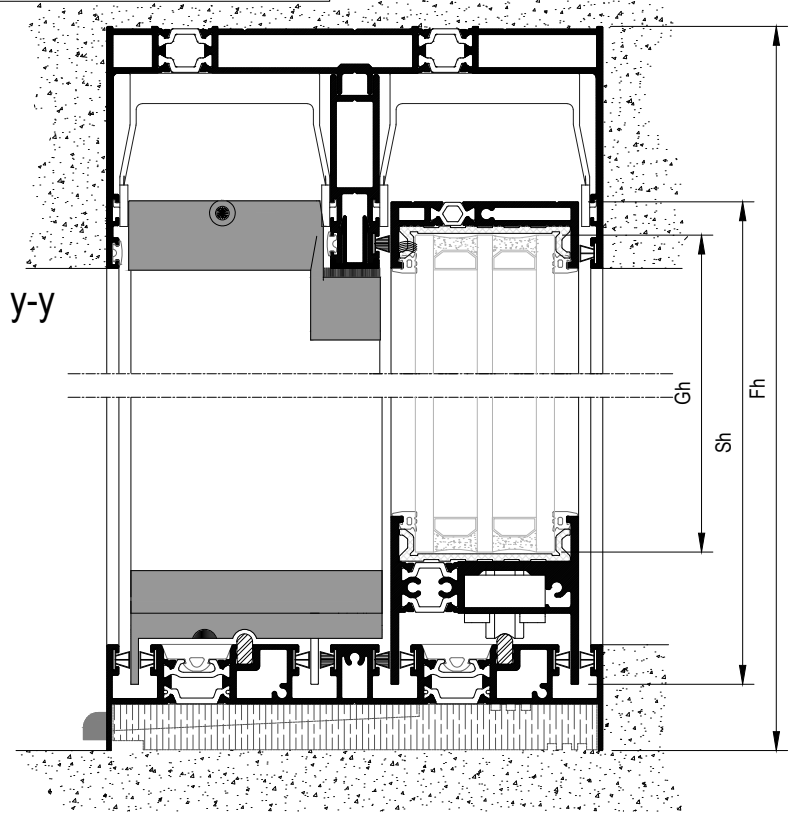
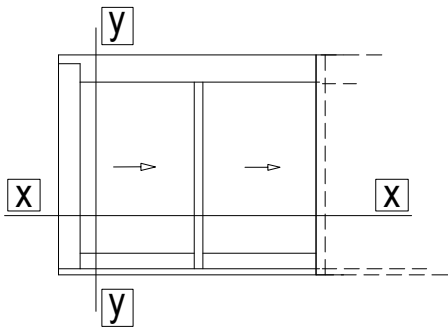
26

Two-Sash with meeting stile and flat frame pocket window Δίφυλλο φιλητό χωνευτό με συνεπίπεδο οδηγό

List of accessories | Λίστα εξαρτημάτων

Code Κωδικός	Accessory Εξάρτημα	Description Περιγραφή	Quantity Ποσότητα
610-65-100-00		Additional rode for sash height >3m Πρόσθετη ντίζα για φύλλο >3m	1 pcs
640-65-130-00		Adjustable locking set for meeting stile Ρυθμιζόμενο κλειδώμα φιλητού	3 set σετ
640-65-009-00		Front lock protection S650 Προστασία μπροστινού κλειδώματος S650	1 pcs τμχ. Caution! Place above handle! (Requires +1pcs of 640-65-120-00) Προσοχή! Τοποθέτηση άνω της χειρολαβής! (Απαιτεί +1τμχ. 640-65-120-00)
640-65-694-23		Set of keepers and stopper for S650 meeting stile Σετ αντικρουσμάτων με στόπερ για φιλητό S650	1 set σετ
311-31-752-03		Pair of end caps for pocket sliding trimming profile S31752 Ζεύγος ταπών αρμοκάλυπτρου S31752	4 pairs ζεύγη
311-31-694-13		Pair of adjoining profile end cap for flat frame Ζεύγος τάπα μπινι για συνεπίπεδο οδηγό	1 ζεύγος/ pair
311-31-680-03		Spacers for S650 Αποστατικό κύλισης για S650	1 set per moving sash 1 σετ ανά κινούμενο φύλλο
660-62-520-03		Εξωτερικό στοπ 20mm External Stopper 20 mm	2 pcs τμχ.
240-26-502-03		Interlocking sealing gasket Ελαστικό άγκιστρου	[Fh -125mm] 2pcs [Fh -115mm] 2pcs
200-30-650-03		Glazing gasket S650 Ελαστικό τζαμιού S650	4*W 4(Fh-150mm)
620-69-106-03		Brush weatherstripping pile 6mm Βουρτσάκι απλό 6mm	4W 8Fh
620-69-306-03		Brush weatherstripping pile trifin 6mm Βουρτσάκι trifin 6mm	2W
620-69-112-03		Brush weatherstripping pile 12mm Βουρτσάκι 12mm	2Fh
240-65-000-03		Decorative gasket for S650 flat frame Ελαστικό χαμηλού οδηγού S650	2W
660-44-088-03		Εξωτερική βαλβίδα αντεπιστροφής τύπου SV-E External flap valve SV-E type	W/240mm
660-31-646-00		Θερμομονωτικό πάνελ για απορροές οδηγού S31646 Insulation panel for drainage of S31646 flat frame	1 bar/ 2400mm

27 Two-sash pocket window with flat frame
 Δίφυλλο επάλληλο χωνευτό με συνεπίπεδο οδηγό



27

Two-sash pocket window with flat frame
Δίφυλλο επάλληλο χωνευτό με συνεπίπεδο οδηγό

Profile cuttings | Κοπές προφίλ

Description Περιγραφή	Code Κωδικός	Cutting Κοπή	Quantity Ποσότητα
Frame cuttings Κοπές κάσας			
Πλάτος άνω οδηγού Upper frame track width	S31680	W +300mm	1 pcs τμχ
Πλάτος κάτω οδηγού Bottom track width	S31646	W+ W/2 -17mm	1 pcs τμχ
Ύψος πλαϊνού οδηγού Side frame track height	S31670	Fh -54.5mm	1 pcs τμχ
Πρόσθετο άνω οδηγού Additional profile of upper frame	S31688	W +242mm	1 pcs τμχ
Πρόσθετο άνω οδηγού Additional profile upper frame	S30669	W +242mm	1 pcs τμχ
Πρόσθετο πλαϊνού οδηγού Additional profile side frame	S30669	Fh -119mm	1 pcs τμχ
Πρόσθετο προφίλ Additional profile	S31698	Fh -115mm	1 pcs τμχ
		W/2 -31mm	1 pcs τμχ
Προφίλ αρμοκάλυπτρου Additional profile	S31752	Fh -115mm	2 pcs τμχ
Πρόσθετο προφίλ Additional profile	M8464	Fh -115mm	2 pcs τμχ
Sash cuttings Κοπές φύλλου			
Πλάτος άνω προφίλ φύλλου Upper sash profile width	S30658	W/2 -8mm	1 pcs τμχ
		W/2 -14mm	1 pcs τμχ
Πλάτος κάτω προφίλ φύλλου Bottom sash profile width	S31690	W/2 -36mm	1 pcs τμχ
		W/2 -32mm	1 pcs τμχ
Ύψος προφίλ φύλλου Sash profile height	S30652	Fh -88mm	1 pcs τμχ
Ύψος γάντζου Hook profile height	S31609	Fh -90mm	3 pcs τμχ
Πρόσθετο προφίλ Additional profile	S31755	Fh -57mm	1 pcs τμχ
Glass cuttings Κοπές υάλωσης			
Glass unit height Ύψος υαλοπίνακα		Fh -135mm	2 pcs τμχ
Glass unit width Πλάτος υαλοπίνακα		W/2 -38mm	

27

Two-sash pocket window with flat frame
Δίφυλλο επάλληλο χωνευτό με συνεπίπεδο οδηγό

List of accessories | Λίστα εξαρτημάτων

Code Κωδικός	Accessory Εξάρτημα	Description Περιγραφή	Quantity Ποσότητα
290-30-650-03		Glazing wedge Τακάκι τζαμιού	20 pcs/sash τμχ/φύλλο
311-30-652-03		90° degrees cut sash connector Σύνδεσμος σόκορης σύνδεσης	1 set σετ
311-31-690-33(right) OR 311-31-691-33 (left)		Set of end caps for insulated interlocking profile with flat frame Σετ ταπών θερμ/κου γάντζου για συνεπίπεδο οδηγό	2 set σετ
311-30-658-23 (right) OR 311-30-658-33 (left)		Pair of end caps for interlocking profile machining Ζεύγος ταπών για τη κατεργασία στο γάντζο	2 pairs ζεύγη
660-31-609-00		PVC profile for thermal break interlocking profile PVC θερμομονωτικού γάντζου	Fh -164.5mm 3 pcs τμχ Fh -139mm 1 pcs τμχ
311-31-703-23		Enhanced interlocking profile S31703 end cap Τάπα ενισχυμένου γάντζου S31703	1 ζεύγος ανά S31703 1 pair per S31703 profile
311-31-704-03		Enhanced interlocking profile S31704 end cap Τάπα ενισχυμένου γάντζου S31704	1 ζεύγος ανά S31704 1 pair per S31704 profile
600-25-651-00		Roller Ø24 Ράουλο Ø24	< 250kg 2 pcs/sash τμχ./φύλλο > 250kg 4 pcs/sash τμχ./φύλλο
660-00-613-00		Inox railing guide Ανοξείδωτος οδηγός	[W+W/2-142mm] 2 pcs τμχ
610-65-202-xx (left) black anodized -45 natural anodized -33		S650 pair of minimal handles left side Κιτ μίνιμαλ χειρολαβών κλειδαριάς S650 αριστερό	1 pair - ζεύγος
610-65-100-00		Additional rode for sash height >3m Πρόσθετη ντίζα για φύλλο >3m	1 pcs
640-65-120-00		Adjustable front locking set Ρυθμιζόμενο μπροστινό κλειδωμα	RC2 certification -OPTIONAL Fh<2m - 2 sets/sash 2m<Fh<3m - 3 sets/sash Fh>3m - 4 sets/sash
640-65-009-00		Front lock protection S650 Προστασία μπροστινού κλειδώματος S650	2 pcs τμχ. Caution! Place above handle! (Requires +1pcs of 640-65-120-00) Προσοχή! Τοποθέτηση άνω της χειρολαβής! (Απαιτείται +1τμχ. 640-65-120-00)
640-65-006-00		Lock protection Προστασία κλειδώματος	1 pcs per locking mechanism 1 τμχ. άνα κλειδαριά <small>*Use 640-65-007-00, if front locking points are used *Χρησιμοποιείται εναλλακτικά το 640-65-007-00 σε περίπτωση τοποθέτησης μπροστινών κλειδωμάτων</small>
640-65-000-00		Set of keepers S650 Κιτ αντικρουσμάτων κλειδαριάς S650	2 sets σετ
311-31-688-13		Pair of upper central seals Ζεύγος άνω κεντρικών στεγανωτικών	2 pairs ζεύγη

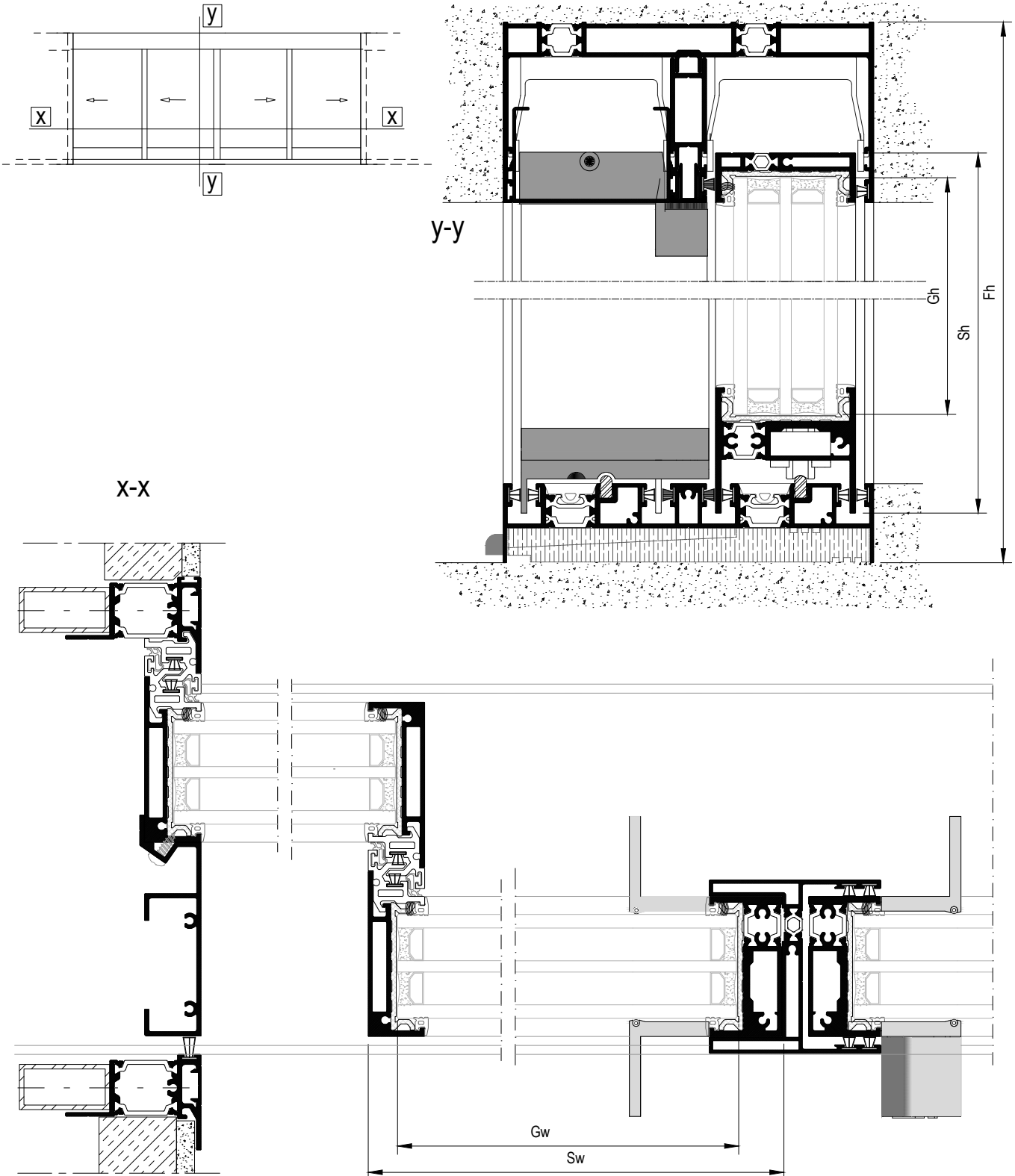
27

Two-sash pocket window with flat frame Δίφυλλο επάλληλο χωνευτό με συνεπίπεδο οδηγό

List of accessories | Λίστα εξαρτημάτων

Code Κωδικός	Accessory Εξάρτημα	Description Περιγραφή	Quantity Ποσότητα
311-31-680-03		Spacers for S650 Αποστατικό κύλισης για S650	1 set per moving sash 1 σετ ανά κινούμενο φύλλο
650-31-670-03		Shock absorber for sash S650 Αμορτισέρ φύλλου S650	2 pcs τμχ.
660-62-520-03		Εξωτερικό στοπ 20mm External Stopper 20 mm	2 pcs τμχ.
240-26-502-03		Interlocking sealing gasket Ελαστικό άγκιστρου	[Fh -125mm] 1pcs [Fh -115mm] 3pcs
240-00-312-01		Frame guide gasket Ελαστικό για κανάλι οδηγού	Fh
200-30-650-03		Glazing gasket S650 Ελαστικό τζαμιού S650	8* (Sw+Sh)
240-00-314-00		Gasket for brush fixing Ελαστικό σταθεροποίησης βουρτσάκι	6*(W/2)
620-69-106-03		Brush weatherstripping pile 6mm Βουρτσάκι απλό 6mm	3W 4*(W/2) 7Fh
620-69-306-03		Brush weatherstripping pile trifin 6mm Βουρτσάκι trifin 6mm	2*(W/2) Fh
620-69-112-03		Brush weatherstripping pile 12mm Βουρτσάκι 12mm	Fh
240-65-000-03		Decorative gasket for S650 flat frame Ελαστικό χαμηλού οδηγού S650	W + W/2 +115mm
311-31-646-03		Σύνδεσμος χαμηλού οδηγού S31646 Low frame S31646 connector	1 pair/ ζεύγος
660-44-088-03		Εξωτερική βαλβίδα αντεπιστροφής τύπου SV-E External flap valve SV-E type	W/240mm
660-31-646-00		Θερμομονωτικό πάνελ για απορροές οδηγού S31646 Insulation panel for drainage of S31646 flat frame	1 bar/ 2400mm
311-31-672-03		Στόπερ για καπακι οδηγού S31698 για πολυφυλλες τυπολογίες Stopper for S31698 cover profile for multisash typologies	1 pair ζεύγος
311-31-752-03		Pair of end caps for pocket sliding trimming profile S31752 Ζεύγος ταπών αρμοκάλυπτρου S31752	4 pairs ζεύγη

28 Four-sash with meeting stile pocket window with flat frame
 Τετράφυλλο φιλητό χωνευτό με συνεπίπεδο οδηγό



28

Four-sash with meeting stile pocket window with flat frame
Τετράφυλλο φιλητό χωνευτό με συνεπίπεδο οδηγό

Profile cuttings | Κοπές προφίλ

Description Περιγραφή	Code Κωδικός	Cutting Κοπή	Quantity Ποσότητα
Sash cuttings Κοπές φύλλου			
Πλάτος άνω προφίλ φύλλου Upper sash profile width	S30658	W/4 -3.5mm	2 pcs τμχ
		W/4 +2.5mm	2 pcs τμχ
Πλάτος κάτω προφίλ φύλλου Bottom sash profile width	S31690	W/4 -21.5mm	2 pcs τμχ
		W/4 -25.5mm	2 pcs τμχ
Ύψος προφίλ φύλλου Sash profile height	S30652	Fh -88mm	2 pcs τμχ
Ύψος γάντζου Hook profile height	S31609	Fh -90mm	6 pcs τμχ
Πρόσθετο προφίλ Additional profile	S31755	Fh -57mm	2 pcs τμχ
Ύψος μπινιού Adjoining profile height	S31694	Fh -133mm	1 pcs τμχ
Glass cuttings Κοπές υάλωσης			
Glass unit height Ύψος υαλοπίνακα		Fh -135mm	4 pcs τμχ
Glass unit width Πλάτος υαλοπίνακα		W/4 -28mm	
Frame cuttings Κοπές κάσας			
Πλάτος άνω οδηγού Upper frame track width	S31680	W +600mm	1 pcs τμχ
Πλάτος κάτω οδηγού Bottom track width	S31646	W+ W/2 +112mm	1 pcs τμχ
Πρόσθετο άνω οδηγού Additional profile of upper frame	S31688	W +600mm	1 pcs τμχ
Πρόσθετο άνω οδηγού Additional profile upper frame	S30669	W +600mm	1 pcs τμχ
Πρόσθετο προφίλ Additional profile	S31698	W/2 -50.5mm	1 pcs τμχ
Προφίλ αρμοκάλυπτρου Additional profile	S31752	Fh -115mm	4 pcs τμχ
Πρόσθετο προφίλ Additional profile	M8464	Fh -115mm	4 pcs τμχ

28	Four-sash with meeting stile pocket window with flat frame Τετράφυλλο φιλητό χωνευτό με συνεπίπεδο οδηγό
----	---

List of accessories Λίστα εξαρτημάτων

Code Κωδικός	Accessory Εξάρτημα	Description Περιγραφή	Quantity Ποσότητα
290-30-650-03		Glazing wedge Τακάκι τζαμιού	20 pcs/sash τμχ/φύλλο
311-30-652-03		90° degrees cut sash connector Σύνδεσμος σόκορης σύνδεσης	2 set σετ
311-31-690-33 (right) AND 311-31-691-33 (left)		Set of end caps for insulated interlocking profile with flat frame Σετ ταπών θερμ/κου γάντζου για συνεπίπεδο οδηγό	2 sets σετ
311-30-658-23 (right) AND 311-30-658-33 (left)		Pair of end caps for interlocking profile machining Ζεύγος ταπών για τη κατεργασία στο γάντζο	2+2 ζεύγη/ pairs
660-31-609-00		PVC profile for thermal break interlocking profile PVC θερμομονωτικού γάντζου	Fh -164.5mm 6 pcs τμχ Fh -139mm 2 pcs τμχ
311-31-703-23		Enhanced interlocking profile S31703 end cap Τάπα ενισχυμένου γάντζου S31703	1 ζεύγος ανά S31703 1 pair per S31703 profile
311-31-704-03		Enhanced interlocking profile S31704 end cap Τάπα ενισχυμένου γάντζου S31704	1 ζεύγος ανά S31704 1 pair per S31704 profile
600-25-651-00		Roller Ø24 Ράουλο Ø24	< 250kg 2 pcs/sash τμχ./φύλλο > 250kg 4 pcs/sash τμχ./φύλλο
660-00-613-00		Inox railing guide Ανοξείδωτος οδηγός	3W/4 -110mm meeting sashes [1.5*W -145mm] secondary sashes
610-65-202-xx (left) black anodized -45 natural anodized -33		S650 pair of minimal handles left side Κιτ μίνιμαλ χειρολαβών κλειδαριάς S650 αριστερό	1 pair ζεύγος
610-65-203-xx black anodized -45 natural anodized -33		Κιτ χειρολαβών S650 χωρίς κλειδαριά S650 pair of handles without lock	1 pair ζεύγος
640-65-130-00		Adjustable locking set for meeting stile Ρυθμιζόμενο κλειδώμα φιλητού	3 set σετ
610-65-100-00		Additional rode for sash height >3m Πρόσθετη ντιζα για φύλλο >3m	1 pcs
640-65-009-00		Front lock protection S650 Προστασία μπροστινού κλειδώματος S650	2 pcs τμχ. Caution! Place above handle! (Requires +1pcs of 640-65-120-00) Προσοχή! Τοποθέτηση άνω της χειρολαβής! (Απαιτεί +1τμχ. 640-65-120-00)
640-65-006-00		Lock protection Προστασία κλειδώματος	1 pcs per locking mechanism 1 τμχ. άνα κλειδαριά <small>*Use 640-65-007-00, if front locking points are used *Χρησιμοποιείται εναλλακτικά το 640-65-007-00 σε περίπτωση τοποθέτησης μπροστινών κλειδωμάτων</small>

28	Four-sash with meeting stile pocket window with flat frame Τετράφυλλο φιλητό χωνευτό με συνεπίπεδο οδηγό
----	---

List of accessories | Λίστα εξαρτημάτων

Code Κωδικός	Accessory Εξάρτημα	Description Περιγραφή	Quantity Ποσότητα
311-31-680-03		Spacers for S650 Αποστατικό κύλισης για S650	1 set per moving sash 1 σετ ανά κινούμενο φύλλο
660-62-520-03		Εξωτερικό στοπ 20mm External Stopper 20 mm	4 pcs τμχ.
240-26-502-03		Interlocking sealing gasket Ελαστικό άγκιστρου	[Fh - 125mm] 2pcs [Fh - 115mm] 6pcs
200-30-650-03		Glazing gasket S650 Ελαστικό τζαμιού S650	16* (Sw+Sh)
240-00-314-00		Gasket for brush fixing Ελαστικό σταθεροποίησης βουρτσάκι	12*(W/4)
620-69-106-03		Brush weatherstripping pile 6mm Βουρτσάκι απλό 6mm	6*W/4 4*(W/2) 12*Fh
620-69-306-03		Brush weatherstripping pile trifin 6mm Βουρτσάκι trifin 6mm	2*(W/4) 2*(W/2)
620-69-112-03		Brush weatherstripping pile 12mm Βουρτσάκι 12mm	2*Fh
240-65-000-03		Decorative gasket for S650 flat frame Ελαστικό χαμηλού οδηγού S650	W + W/2 +73mm
311-31-646-03		Σύνδεσμος χαμηλού οδηγού S31646 Low frame S31646 connector	1 pair/ ζεύγος
660-44-088-03		Εξωτερική βαλβίδα αντεπιστροφής τύπου SV-E External flap valve SV-E type	W/240mm
660-31-646-00		Θερμομονωτικό πάνελ για απορροές οδηγού S31646 Insulation panel for drainage of S31646 flat frame	1 bar/ 2400mm
311-31-672-03		Στόπερ για καπάκι οδηγού S31698 για πολυφυλλες τυπολογίες Stopper for S31698 cover profile for multisash typologies	2 pairs ζεύγη
311-31-752-03		Pair of end caps for pocket sliding trimming profile S31752 Ζεύγος ταπών αρμοκάλυπτρου S31752	4 pairs ζεύγη
311-31-694-13		Pair of adjoining profile end cap for flat frame Ζεύγος τάπα μπινί για συνεπίπεδο οδηγό	1 ζεύγος/ pair
640-65-694-23		Set of keepers and stopper for S650 meeting stile Σετ αντικρουσμάτων με στόπερ για φιλητό S650	1 set σετ
311-31-688-13		Pair of upper central seals Ζεύγος άνω κεντρικών στεγανωτικών	4 pairs ζεύγη

A large, abstract graphic on the left side of the page, composed of several overlapping yellow and orange geometric shapes, including a large yellow triangle and a smaller orange triangle, creating a dynamic, angular composition.

GLAZINGS ΥΑΛΩΣΕΙΣ

Glazing list

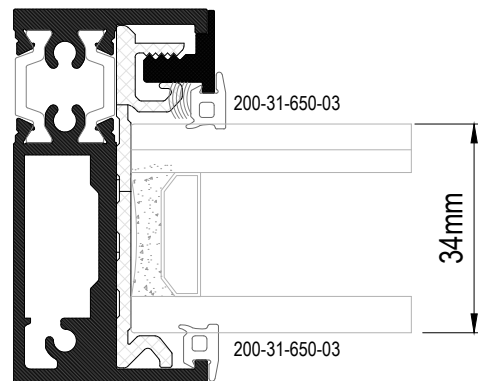
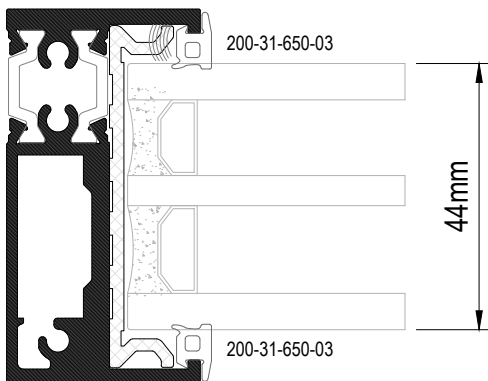
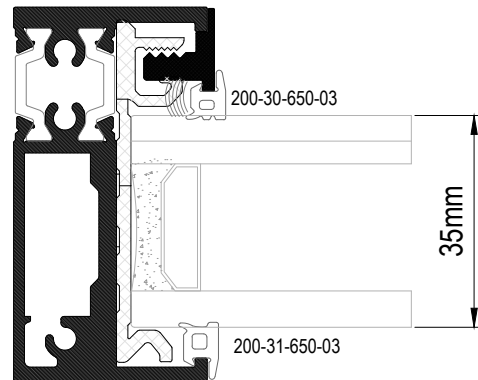
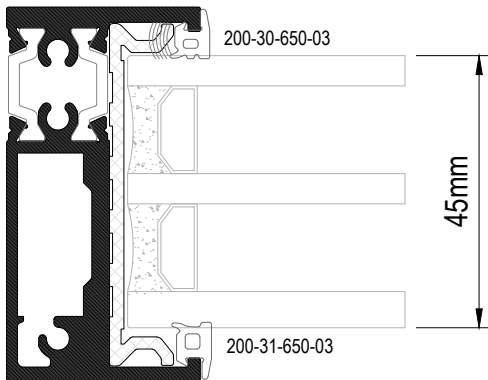
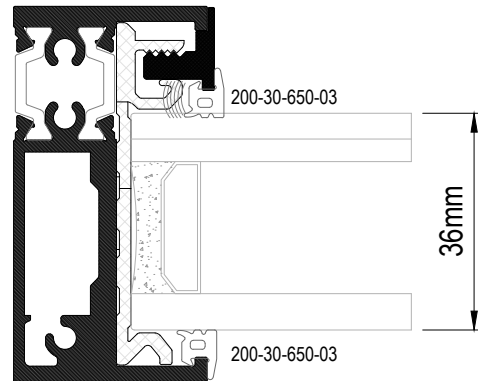
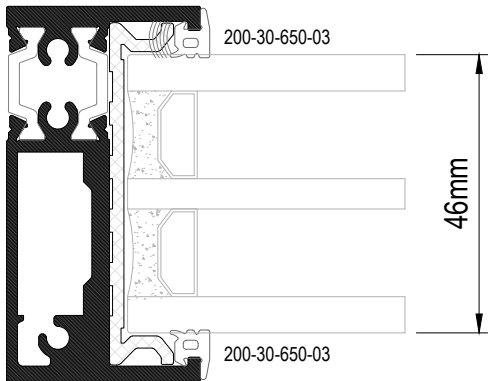
GLAZING PANELS SHOULD ALWAYS :

- WITH TEMPERED GLASS
- EDGE POLISHED

200-30-650-03		Glazing gasket S650 Ελαστικό τζαμιού S650
200-31-650-03		Glazing gasket 5mm S650 Ελαστικό τζαμιού 5mm S650

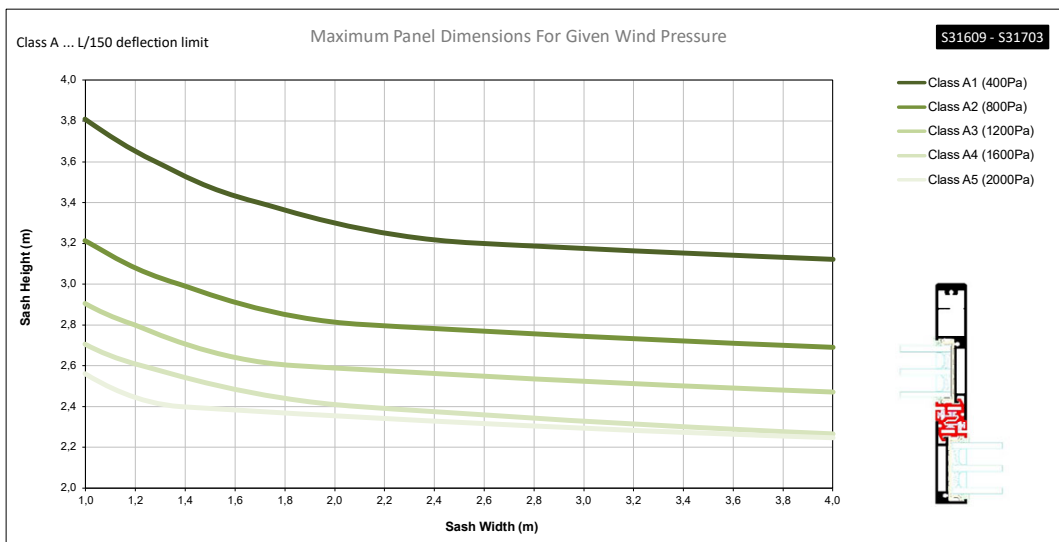
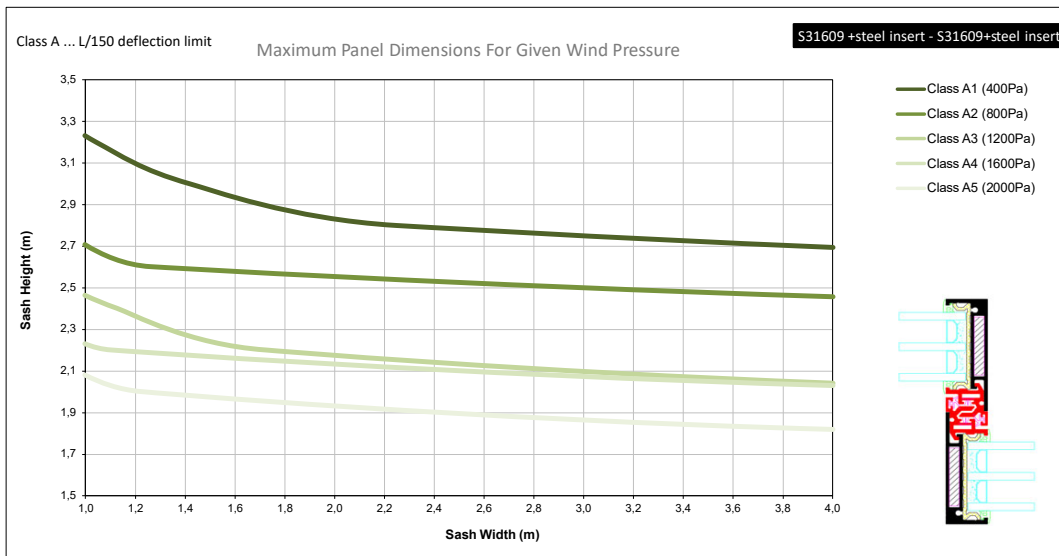
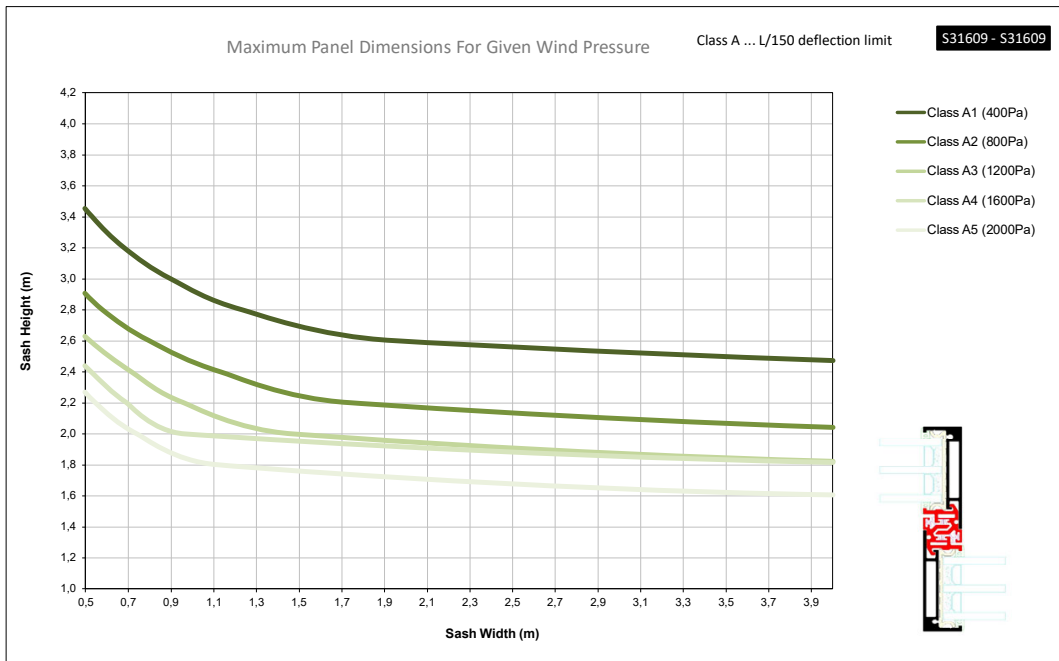
TRIPLE GLAZING

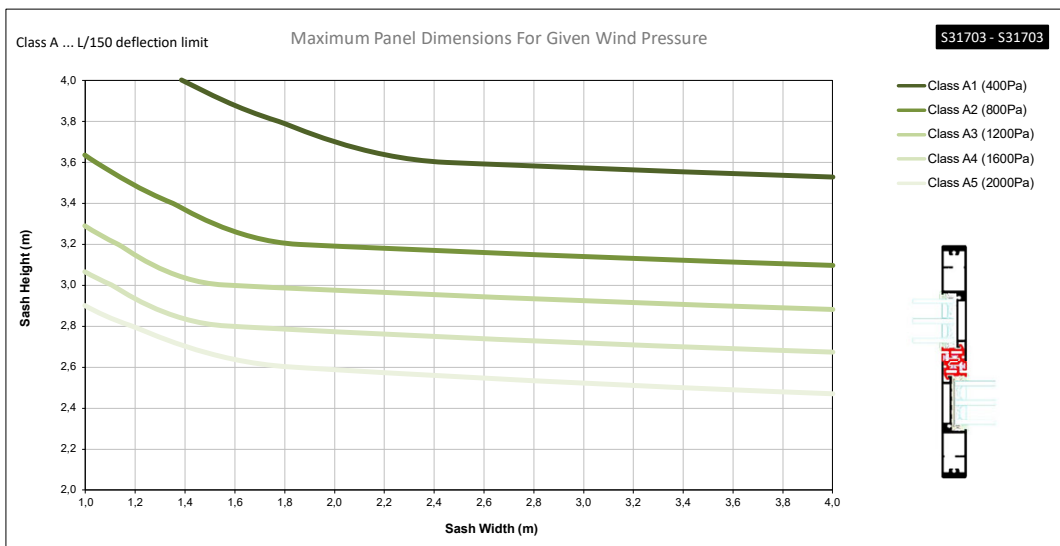
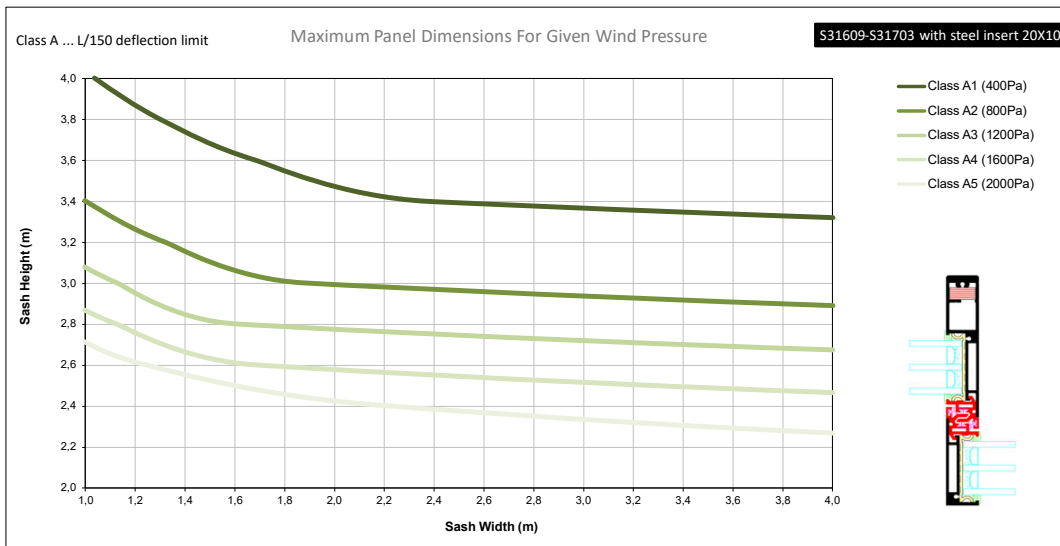
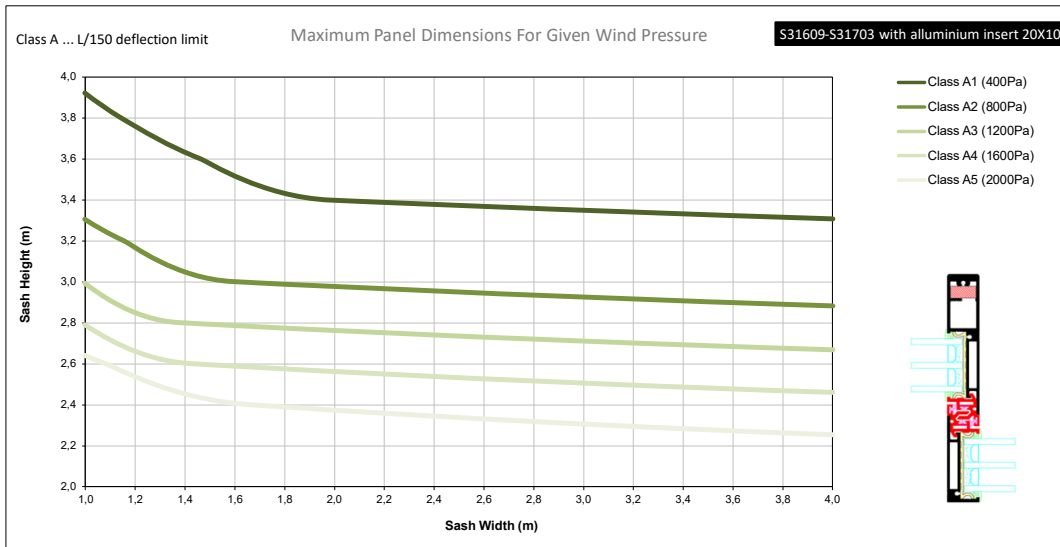
DOUBLE GLAZING

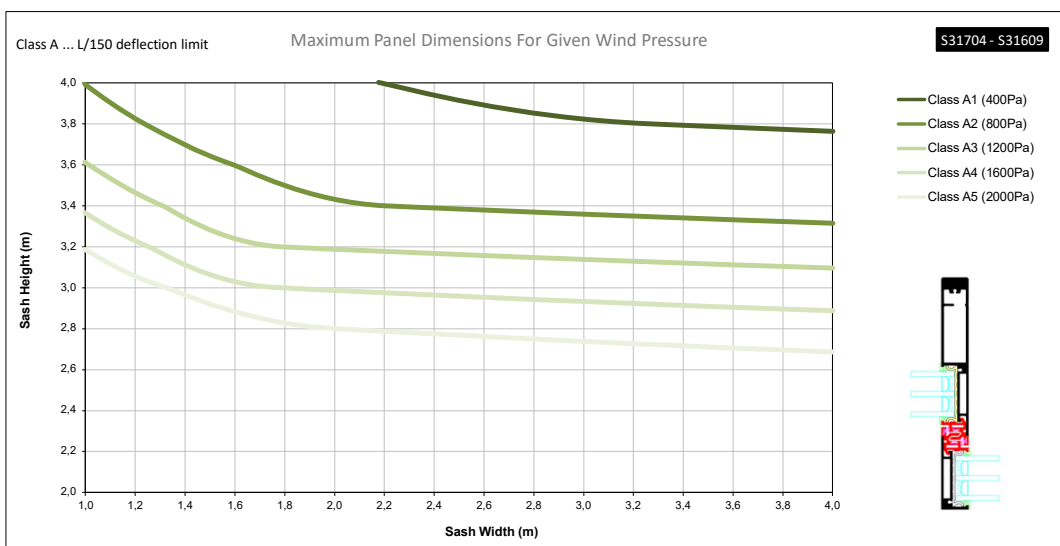
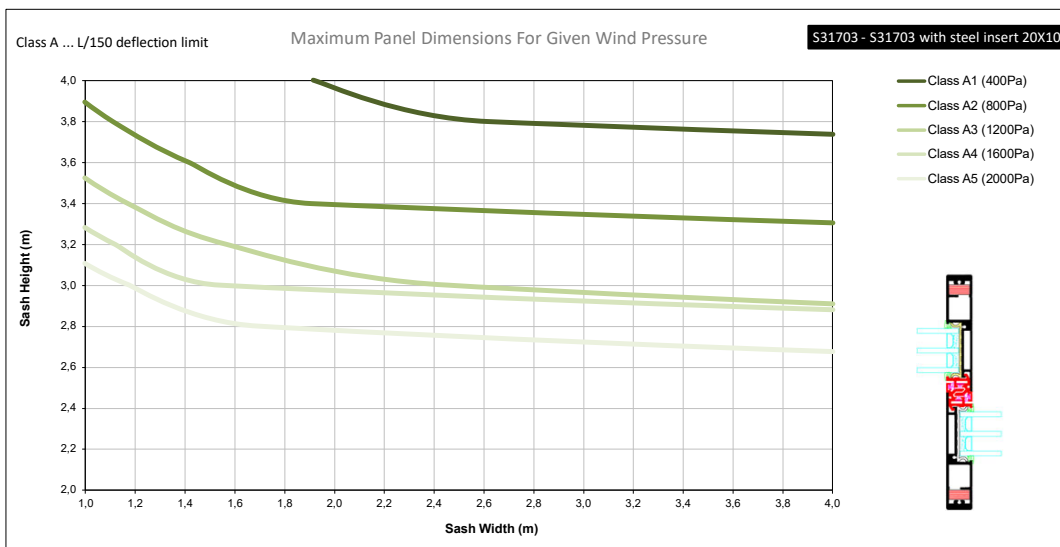
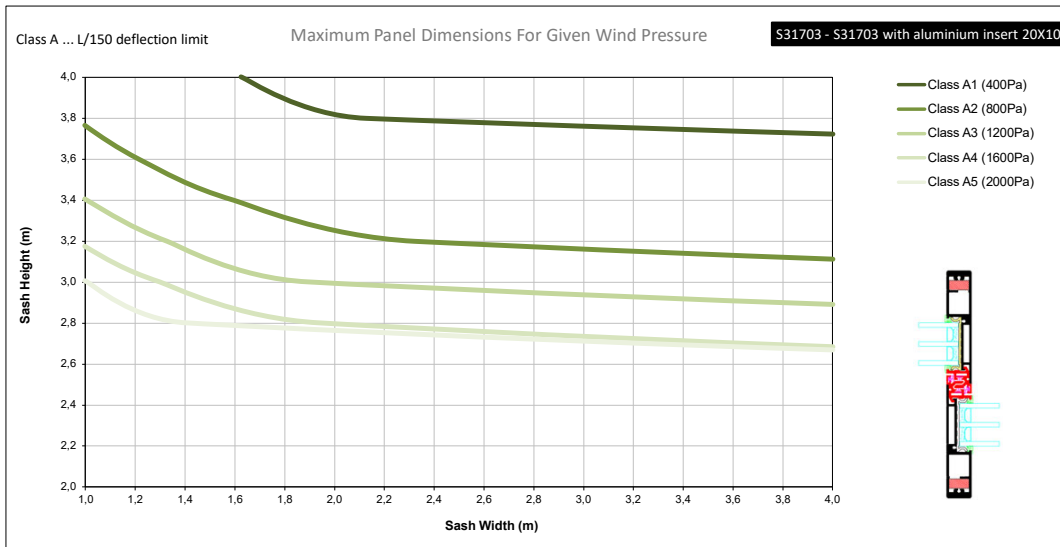


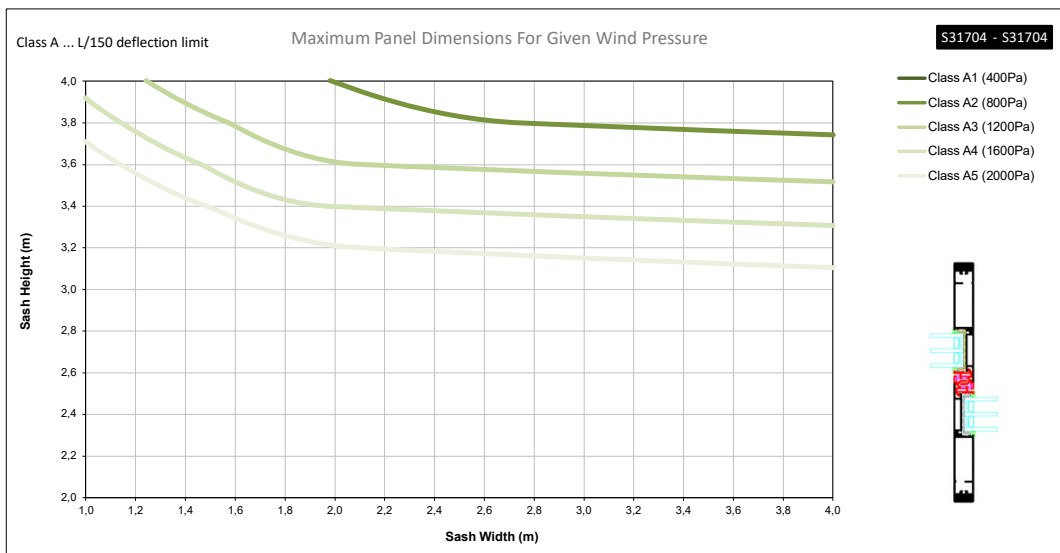
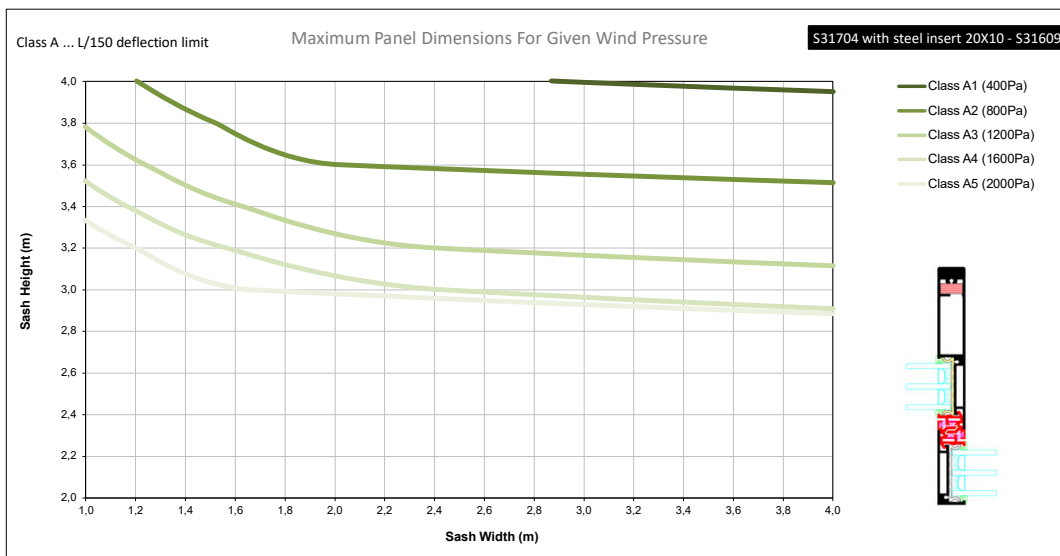
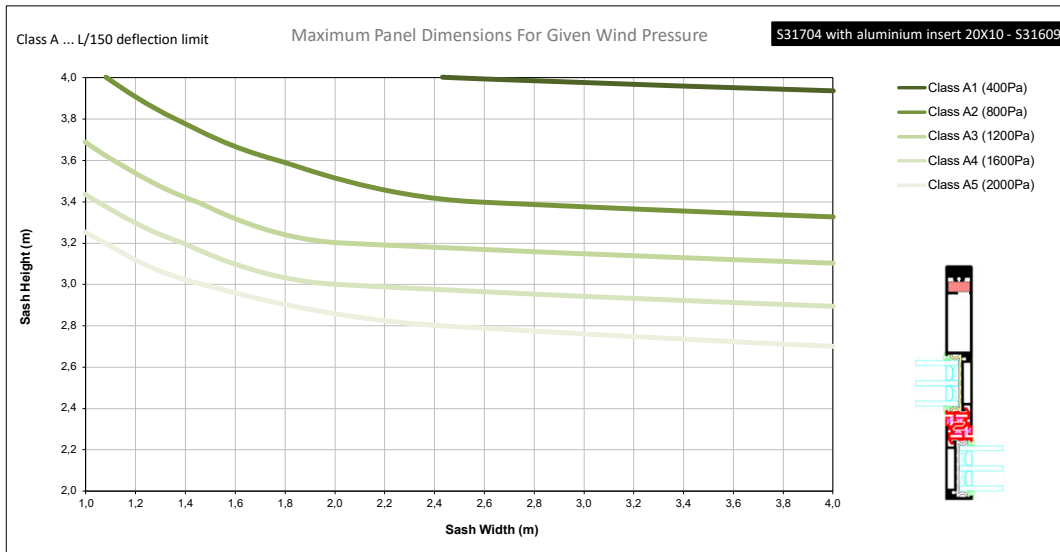
A large decorative graphic on the left side of the page consists of several overlapping diagonal stripes in shades of yellow and orange, extending from the top left towards the bottom right.

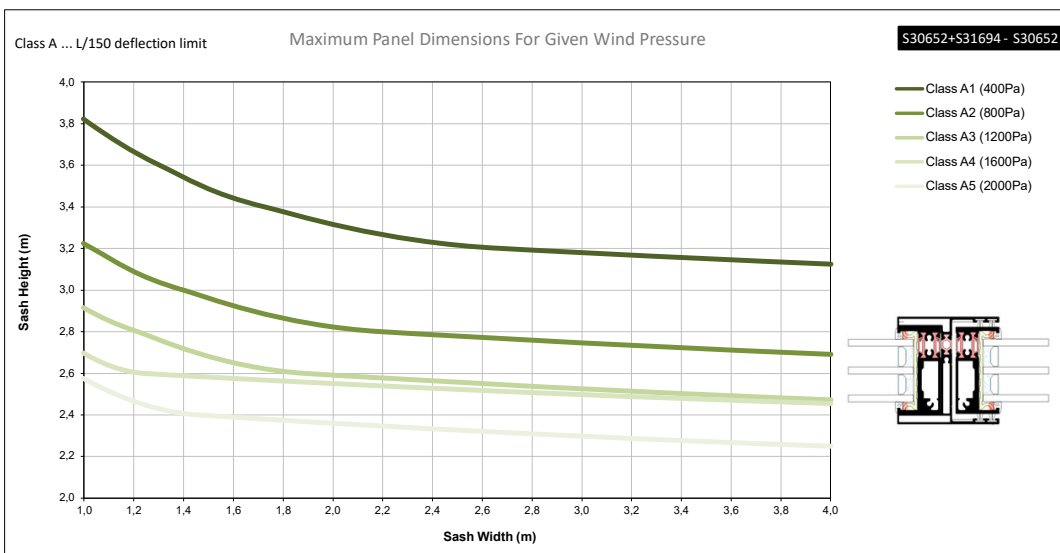
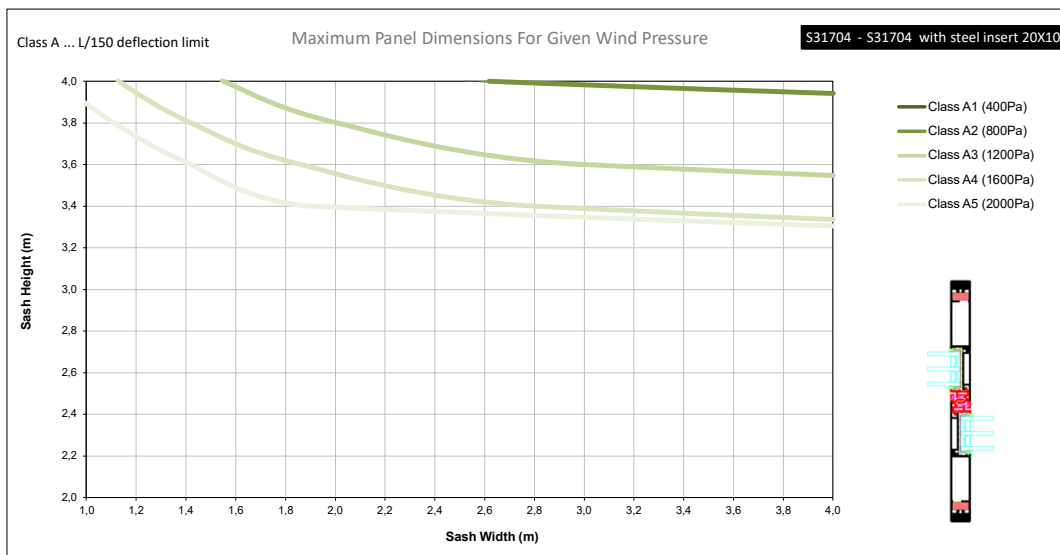
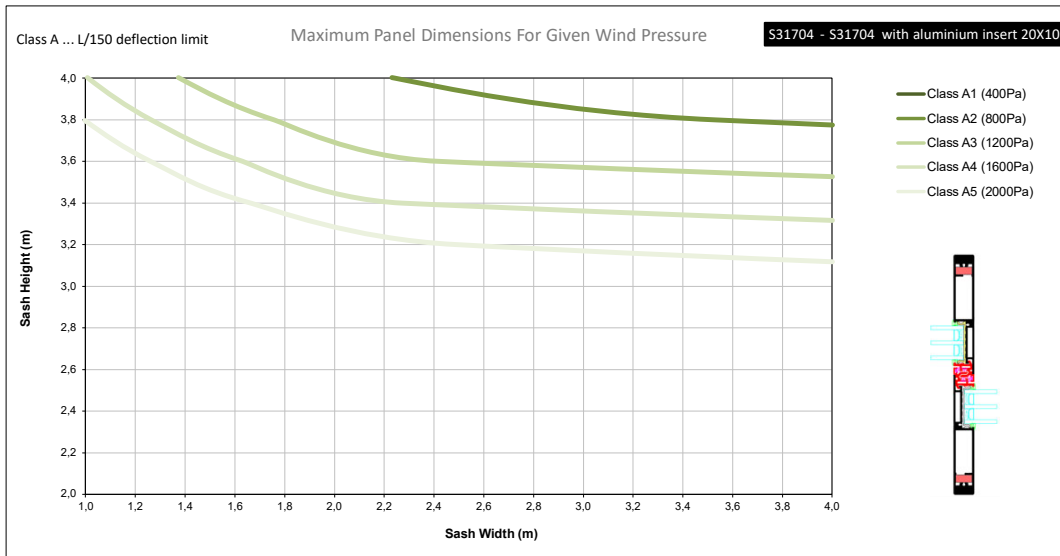
DIMENSIONAL LIMITATIONS ΠΕΡΙΟΡΙΣΜΟΙ ΔΙΑΣΤΑΣΕΩΝ

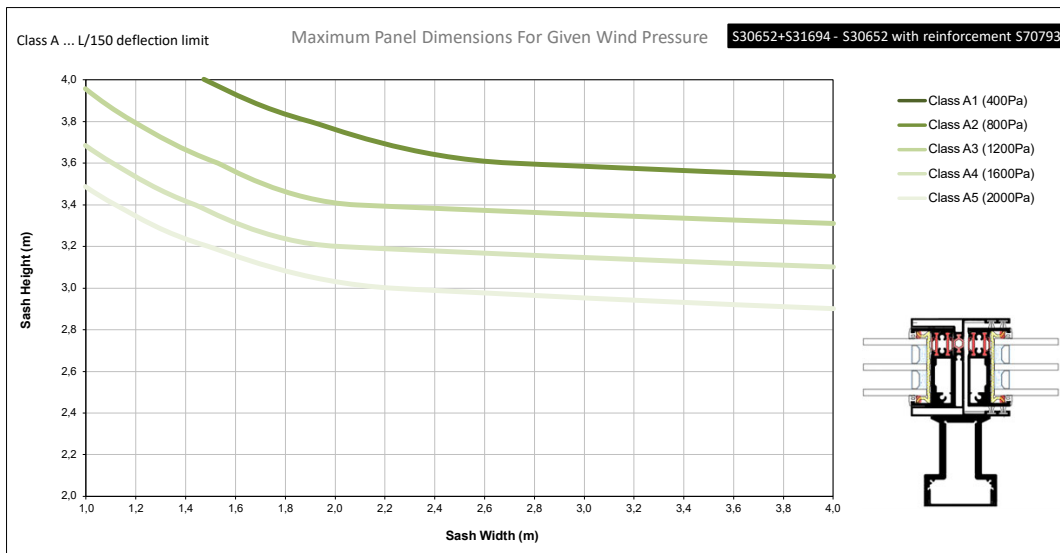
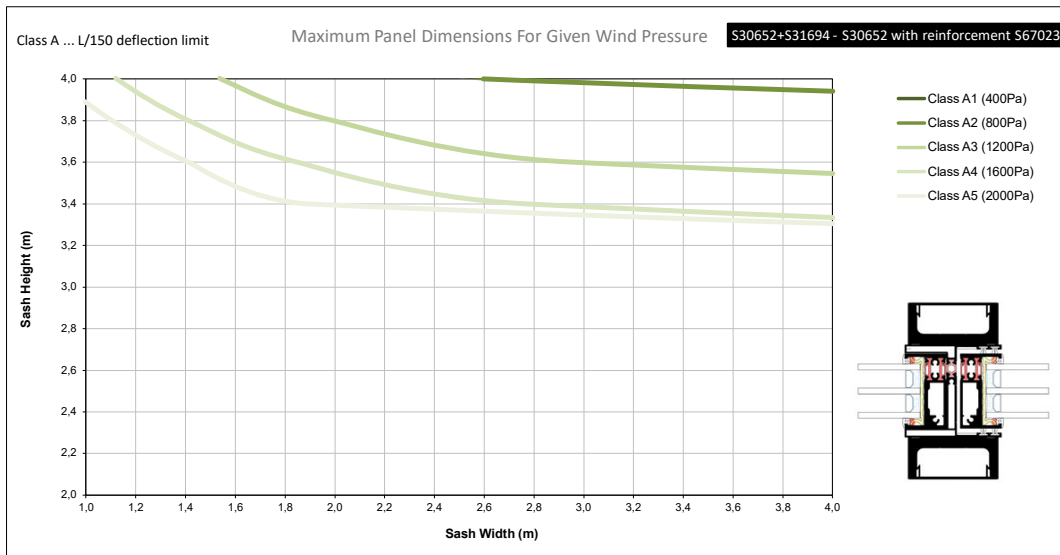
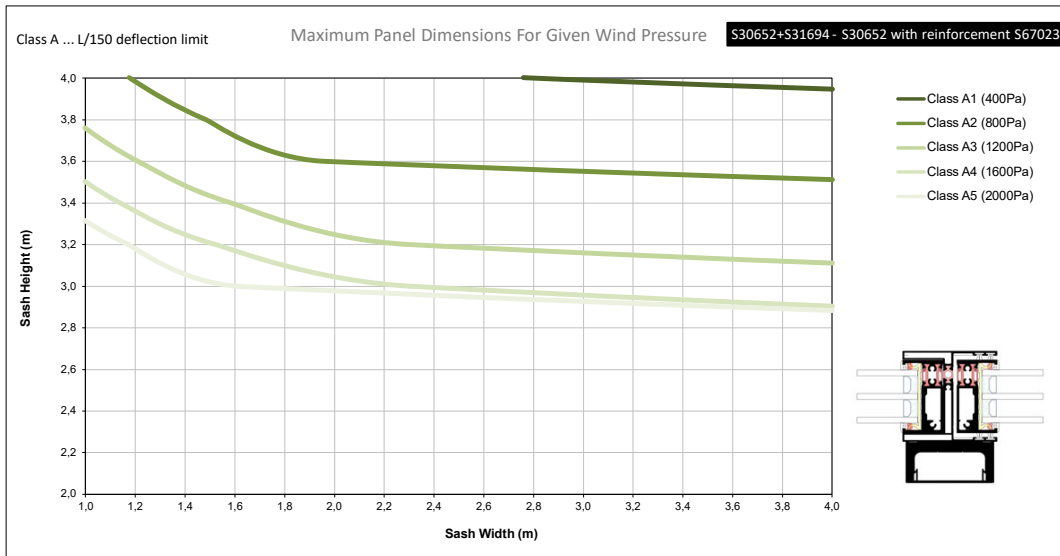


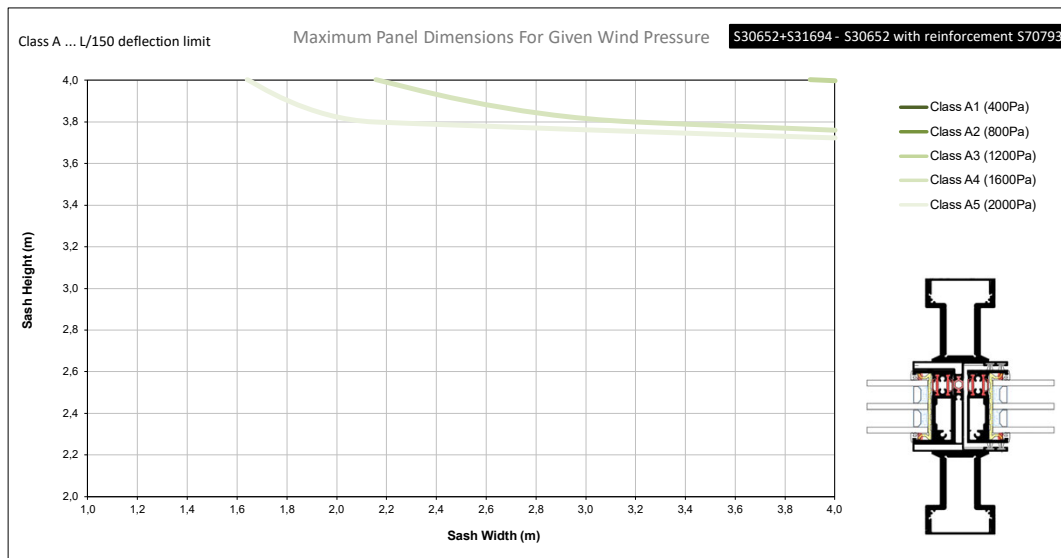












A large, abstract graphic on the left side of the page, composed of several overlapping yellow and orange geometric shapes, including triangles and rectangles, creating a dynamic, layered effect.

ACCESSORIES

ΕΞΑΡΤΗΜΑΤΑ

Accessory: EX-770000200

MANUAL SILICON GUN 2 PART x 0,2L
WITH MIXING RATIO 1:1

ΠΙΣΤΟΛΙ ΧΕΙΡΟΣ ΣΙΛΙΚΟΝΗΣ 2 ΦΥΣΙΓΓΩΝ
x 0,2L ΜΕ ΑΝΑΛΟΓΙΑ ΜΙΞΗΣ 1:1

Category: ADHESIVES AND
SEALANTS

Unit: PCS

PackSmall: 1

PackBig: 0



Connected Profiles /
Συνεργαζόμενα Προφίλ

Accessory: EX-7700200105

SILICONE NEUTRAL CARTRIDGE 280ml
TRANSPARENT

ΣΙΛΙΚΟΝΗ ΟΥΔΕΤΕΡΗ ΦΥΣΙΓΓΑ 280ml
ΔΙΑΦΑΝΗΣ

Category: ADHESIVES AND
SEALANTS

Unit: PCS

PackSmall: 1

PackBig: 25



Connected Profiles /
Συνεργαζόμενα Προφίλ

Accessory: EX-7702182000

PNEUMATIC SILICON GUN 2 PART x 0,2
L

ΠΙΣΤΟΛΙ ΑΕΡΟΣ ΣΙΛΙΚΟΝΗΣ 2 ΦΥΣΙΓΓΩΝ
x 0,2 L

Category: ADHESIVES AND
SEALANTS

Unit: PCS

PackSmall: 1

PackBig:



Connected Profiles /
Συνεργαζόμενα Προφίλ

Accessory: EX-7707100000

ALU CLEANER 1LT ALUMIL

ΚΑΘΑΡΙΣΤΙΚΟ ΑΛΟΥΜΙΝΙΟΥ 1LT ALUMIL

Category: ADHESIVES AND
SEALANTS

Unit: PCS

PackSmall: 1

PackBig:



Connected Profiles /
Συνεργαζόμενα Προφίλ

Accessory: EX-7707916003
SILICONE DOW CORNING 791 600mL
BLACK SAUSAGE

ΣΙΛΙΚΟΝΗ DOW CORNING 791 600mL
ΜΑΥΡΗ ΣΑΛΑΜΙ

Category: ADHESIVES AND
SEALANTS

Unit: PCS

PackSmall: 1

PackBig: 20



Connected Profiles /
Συνεργαζόμενα Προφίλ

Accessory: INT-7700939803
ONE COMPONENT FAST SETTING
ADHESIVE SILICONE BLACK 600ML FOR
CONNECTING WITH SILICONE 776

ΚΟΛΛΑ ΣΙΛΙΚΟΝΗΣ ΜΟΝΟΥ ΣΥΣΤΑΤΙΚΟΥ
ΤΑΧΕΙΑΣ ΚΟΛΛΗΣΗΣ ΜΑΥΡΗ 600ML
ΛΟΥΚΑΝΙΚΟ ΓΙΑ ΣΥΝΔΕΣΗ ΜΕ ΣΙΛΙΚΟΝΗ
776

Category: ADHESIVES AND
SEALANTS

Unit: PCS

PackSmall: 1

PackBig: 20



Connected Profiles /
Συνεργαζόμενα Προφίλ

Accessory: INT-7700939900
TWO COMPONENT FAST SETTING
ADHESIVE SILICONE 400ML CARTRIDGE

ΚΟΛΛΑ ΣΙΛΙΚΟΝΗΣ ΔΥΟ ΣΥΣΤΑΤΙΚΩΝ
ΤΑΧΕΙΑΣ ΚΟΛΛΗΣΗΣ 400ML ΦΥΣΙΓΓΑ

Category: ADHESIVES AND
SEALANTS

Unit: PCS

PackSmall: 1

PackBig:



Connected Profiles /
Συνεργαζόμενα Προφίλ

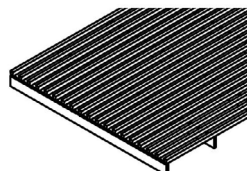
Accessory: INT-6601167000
INOX GRATING S30670
ΑΝΟΞΕΙΔΩΤΗ ΣΧΑΡΑ S30670, INOX 316

Category: ALUMINIUM SHEETS

Unit: MET

PackSmall: 2

PackBig:



Connected Profiles /
Συνεργαζόμενα Προφίλ

Accessory: INT-6603163900
STEEL GRATING FOR S650 S31639, INOX
316L 2m

ΑΝΟΞΕΙΔΩΤΗ ΣΧΑΡΑ ΓΙΑ S650 S31639,
INOX 316L 2m

Category: ALUMINIUM SHEETS

Unit: MET

PackSmall: 2

PackBig: 0



Connected Profiles /
Συνεργαζόμενα Προφίλ
S31639

Accessory: EX-1607081300
T CONNECTOR FOR FLYSCREEN S650 /
S700 ECLIPSE

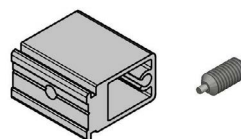
ΣΥΝΔΕΣΜΟΣ ΤΑΦ ΓΙΑ ΚΡΕΜΑΣΤΗ ΣΙΤΑ
S650 / S700 ECLIPSE

Category: CONNECTORS

Unit: PCS

PackSmall: 1

PackBig:



Accessory: INT-1122521000
CORNER TYPOLOGY CONNECTOR PAIR FOR S650 INNER CHAMFER OF BOTTOM GUIDE 25mm x 5mm

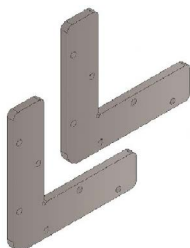
ΖΕΥΓΑΡΙ ΓΩΝΙΑ ΣΥΝΔΕΣΗΣ ΓΩΝΙΑΚΟΥ S650 ΕΣΩ ΘΑΛΑΜΟΥ ΚΑΤΩ ΟΔΗΓΟΥ 25mm x 5mm

Category: CONNECTORS

Unit: PAI

PackSmall: 1

PackBig: 25



Connected Profiles /
Συνεργαζόμενα Προφίλ
S31670, S31714

Accessory: INT-1123881000
CORNER TYPOLOGY CONNECTOR PAIR FOR S650 UPPER GUIDE 38.8mm x 5mm

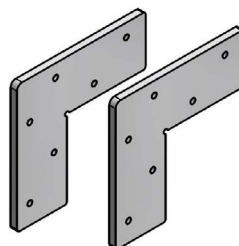
ΖΕΥΓΑΡΙ ΓΩΝΙΑ ΣΥΝΔΕΣΗΣ ΓΩΝΙΑΚΟΥ S650 ΑΝΩ ΟΔΗΓΟΥ 38.8mm x 5mm

Category: CONNECTORS

Unit: PAI

PackSmall: 1

PackBig: 30



Connected Profiles /
Συνεργαζόμενα Προφίλ
S31680, S31712

Accessory: INT-1124521000
CORNER TYPOLOGY CONNECTOR PAIR FOR S650 MID CHAMFER OF BOTTOM GUIDE 45mm x 5mm

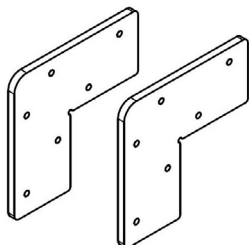
ΖΕΥΓΑΡΙ ΓΩΝΙΑ ΣΥΝΔΕΣΗΣ ΓΩΝΙΑΚΟΥ S650 ΜΕΣΟΥ ΘΑΛΑΜΟΥ ΚΑΤΩ ΟΔΗΓΟΥ 45mm x 5mm

Category: CONNECTORS

Unit: PAI

PackSmall: 1

PackBig: 20



Connected Profiles /
Συνεργαζόμενα Προφίλ
S31670

Accessory: INT-3113163900
ALUMINIUM END CAPS SET FOR 2-TRACK SUBSIL S650

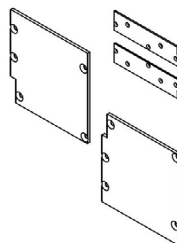
ΣΕΤ ΤΑΠΩΝ ΑΛΟΥΜΙΝΙΟΥ ΓΙΑ SUBSIL ΔΙΠΛΟΥ ΟΔΗΓΟΥ S650

Category: CONNECTORS

Unit: SET

PackSmall: 1

PackBig: 20



Connected Profiles /
Συνεργαζόμενα Προφίλ
S31639, S31642

Accessory: INT-3113163910
CONNECTOR FOR S650 WATER DRAINAGE S31639


ΖΕΥΓΟΣ ΕΝΩΤΙΚΩΝ ΓΙΑ ΥΔΑΤΟΛΕΚΑΝΗ S31639

Category: CONNECTORS

Unit: PAI

PackSmall: 1

PackBig:



Connected Profiles /
Συνεργαζόμενα Προφίλ
S31642, S31639

Accessory: INT-3113163930
ALUMINIUM END CAPS SET FOR 3-TRACK SUBSIL S650

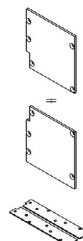
ΣΕΤ ΤΑΠΩΝ ΑΛΟΥΜΙΝΙΟΥ ΓΙΑ SUBSIL ΤΡΙΠΛΟΥ ΟΔΗΓΟΥ S650.

Category: CONNECTORS

Unit: SET

PackSmall: 1

PackBig:



Connected Profiles /
Συνεργαζόμενα Προφίλ
S31640, S31639

Accessory: INT-3113164603
CONNECTOR FOR LOW FRAME S31646

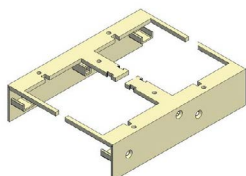
ΖΕΥΓΟΣ ΣΥΝΔΕΣΜΩΝ ΣΥΝΕΠΙΠΕΔΟΥ
ΟΔΗΓΟΥ S31646

Category: CONNECTORS

Unit: PAI

PackSmall: 1

PackBig: 10



**Connected Profiles /
Συνεργαζόμενα Προφίλ**
S31646

Accessory: INT-6603167082
CONNECTOR FOR S650 8.2mm

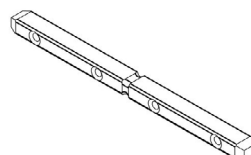
ΕΝΩΤΙΚΟΣ ΣΥΝΔΕΣΜΟΣ S650 8.2mm

Category: CONNECTORS

Unit: PCS

PackSmall: 1

PackBig:



**Connected Profiles /
Συνεργαζόμενα Προφίλ**
S31676, S31674, S31672, S31714,
S31670

Accessory: INT-6603167125
CONNECTOR FOR S650 12.5mm

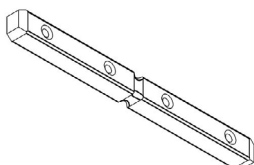
ΕΝΩΤΙΚΟΣ ΣΥΝΔΕΣΜΟΣ S650 12.5mm

Category: CONNECTORS

Unit: PCS

PackSmall: 1

PackBig:



**Connected Profiles /
Συνεργαζόμενα Προφίλ**
S31682, S31712, S31680, S31684,
S31686

Accessory: INT-6603167251
CONNECTOR FOR S650 25.1mm

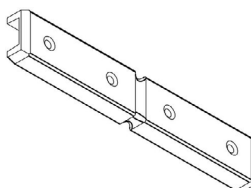
ΕΝΩΤΙΚΟΣ ΣΥΝΔΕΣΜΟΣ S650 25.1mm

Category: CONNECTORS

Unit: PCS

PackSmall: 1

PackBig:



**Connected Profiles /
Συνεργαζόμενα Προφίλ**
S31670, S31676, S31674, S31672,
S31714

Accessory: INT-6603167389
CONNECTOR FOR S650 38.9mm

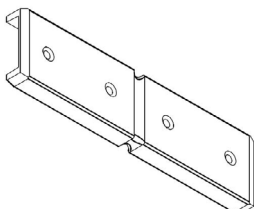
ΕΝΩΤΙΚΟΣ ΣΥΝΔΕΣΜΟΣ S650 38.9mm

Category: CONNECTORS

Unit: PCS

PackSmall: 1

PackBig:



**Connected Profiles /
Συνεργαζόμενα Προφίλ**
S31686, S31684, S31682, S31680,
S31712

Accessory: INT-6603167456
CONNECTOR FOR S650 45.6mm

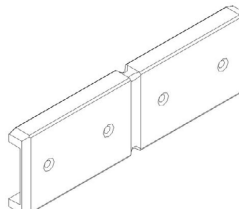
ΕΝΩΤΙΚΟΣ ΣΥΝΔΕΣΜΟΣ S650 45.6mm

Category: CONNECTORS

Unit: PCS

PackSmall: 1

PackBig:



**Connected Profiles /
Συνεργαζόμενα Προφίλ**
S31670

Accessory: EX-1131107700
CRIMP CORNER CLEAT 10,9x8,3mm

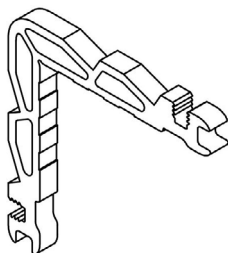
ΓΩΝΙΑ ΣΥΝΔΕΣΗΣ ΠΡΕΣΑΡΙΣΤΗ
10,9x8,3mm

Category: CORNERS

Unit: PCS

PackSmall: 8

PackBig: 240



**Connected Profiles /
Συνεργαζόμενα Προφίλ**
S31714, S31670, S31636

Accessory: EX-1131125200
CRIMP CORNER CLEAT 10,9x25,8mm

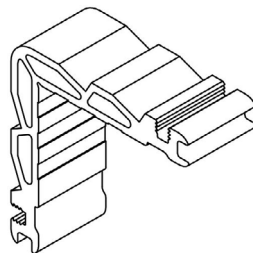
ΓΩΝΙΑ ΣΥΝΔΕΣΗΣ ΠΡΕΣΑΡΙΣΤΗ
10,9x25,8mm

Category: CORNERS

Unit: PCS

PackSmall: 4

PackBig: 64



**Connected Profiles /
Συνεργαζόμενα Προφίλ**
S31714, S31670

Accessory: EX-1131126600
CRIMP CORNER CLEAT 10,9x27mm

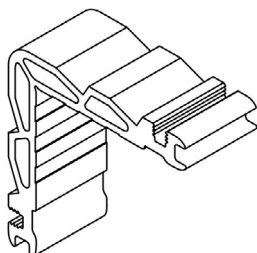
ΓΩΝΙΑ ΣΥΝΔΕΣΗΣ ΠΡΕΣΑΡΙΣΤΗ
10,9x27mm

Category: CORNERS

Unit: PCS

PackSmall: 4

PackBig: 64



**Connected Profiles /
Συνεργαζόμενα Προφίλ**
S31613, S31701

Accessory: EX-1131145800
CRIMP CORNER CLEAT 10,9x46,3mm

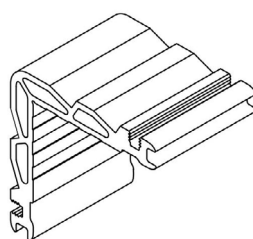
ΓΩΝΙΑ ΣΥΝΔΕΣΗΣ ΠΡΕΣΑΡΙΣΤΗ
10,9x46,3mm

Category: CORNERS

Unit: PCS

PackSmall: 4

PackBig: 32



**Connected Profiles /
Συνεργαζόμενα Προφίλ**
S31670, S31714

Accessory: EX-1131917000
CRIMP CORNER CLEAT 19,6x17,3mm

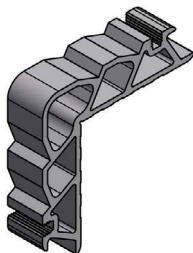
ΓΩΝΙΑ ΣΥΝΔΕΣΗΣ ΠΡΕΣΑΡΙΣΤΗ
19,6x17,3mm

Category: CORNERS

Unit: PCS

PackSmall: 4

PackBig: 56



**Connected Profiles /
Συνεργαζόμενα Προφίλ**
S31613, S31701

Accessory: EX-4701183991
NAIL CORNER PIN 4,5x7,1 INOX

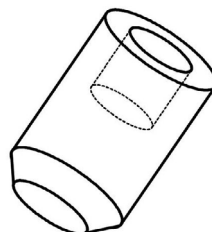
ΠΕΙΡΟΣ ΚΑΡΦΩΤΩΝ ΓΩΝΙΩΝ ΣΥΝΔ
4,5x7,1 INOX

Category: CORNERS

Unit: PCS

PackSmall: 200

PackBig:



**Connected Profiles /
Συνεργαζόμενα Προφίλ**

Accessory: INT-1251125200

MECHANICAL CORNER CLEAT 10,3x25,2 mm


ΓΩΝΙΑ ΣΥΝΔΕΣΗΣ ΜΗΧΑΝΙΚΗ 10,3x25,2 mm

Category: CORNERS

Unit: PCS

PackSmall: 4

PackBig:



Connected Profiles /
Συνεργαζόμενα Προφίλ

S31714, S31636, S31670, S31676,
S31672, S31674

Accessory: INT-1251145600

MECHANICAL CORNER CLEAT 10,3x45,6


ΜΗΧΑΝΙΚΗ ΓΩΝΙΑ ΣΥΝΔΕΣΗΣ 10,3x45,6

Category: CORNERS

Unit: PCS

PackSmall: 4

PackBig:



Connected Profiles /
Συνεργαζόμενα Προφίλ

S31670, S31714

Accessory: INT-1451126400

CAST CLEATING CORNER FOR
FLYSCREEN TENSION

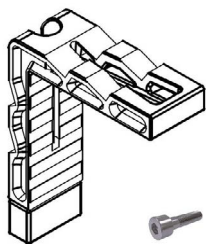
ΓΩΝΙΑ ΣΥΝΔΕΣΗΣ-ΤΑΝΥΣΗΣ ΣΗΤΑΣ

Category: CORNERS

Unit: SET

PackSmall: 1

PackBig:



Connected Profiles /
Συνεργαζόμενα Προφίλ

S31701, S31613

Accessory: EX-2400031201

FRAME TRACK COVERING GASKET
EPDM BLACK

ΕΛΑΣΤΙΚΟ ΚΑΛΥΨΗΣ ΟΔΗΓΩΝ
ΣΥΡΟΜΕΝΩΝ EPDM ΜΑΥΡΟ

Category: GASKETS

Unit: MET

PackSmall: 300

PackBig:



Connected Profiles /
Συνεργαζόμενα Προφίλ

S31676, S31670, S31714, S31672,
S31674

Accessory: EX-2400033101

GASKET FOR S700-S650 CORNER
CONSTRUCTION EPDM BLACK

ΕΛΑΣΤΙΚΟ ΓΩΝΙΑΚΗΣ ΚΑΤΑΣΚΕΥΗΣ S700-
S650 EPDM ΜΑΥΡΟ

Category: GASKETS

Unit: MET

PackSmall: 200

PackBig: 0



Connected Profiles /
Συνεργαζόμενα Προφίλ

S31626

Accessory: EX-2401360113

RIGID PVC GASKET FOR SHUTTER RAIL
2.7mm BAR 4,5m

ΕΛΑΣΤΙΚΟ ΣΚΛΗΡΟ PVC ΚΑΝΑΛΙΟ
ΡΟΛΟΥ 2,7mm ΜΠΑΡΑ 4,5m

Category: GASKETS

Unit: MET

PackSmall: 4.50

PackBig: 0



Connected Profiles /
Συνεργαζόμενα Προφίλ

Accessory: EX-2407000603

GASKET FOR COVERING S700 SHORT
FRAME GUIDE - S650 SUBSILL EPDM
BLACK

ΕΛΑΣΤΙΚΟ ΚΑΛΥΨΗΣ ΧΑΜΗΛΟΥ ΟΔΗΓΟΥ
S700 - SUBSILL S650 EPDM ΜΑΥΡΟ

Category: GASKETS

Unit: MET

PackSmall: 75

PackBig:



Connected Profiles /
Συνεργαζόμενα Προφίλ

Accessory: EX-2500622033

GASKET FOR FLY-SCREEN 6,4mm PVC
BLACK

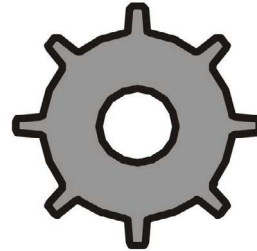
ΕΛΑΣΤΙΚΟ ΣΗΤΑΣ 6,4mm PVC ΜΑΥΡΟ

Category: GASKETS

Unit: MET

PackSmall: 250

PackBig:



Connected Profiles /
Συνεργαζόμενα Προφίλ
S31701, S31613

Accessory: INT-2003065003

GLAZING GASKET S650

ΕΛΑΣΤΙΚΟ ΤΖΑΜΙΟΥ S650

Category: GASKETS

Unit: MET

PackSmall: 400

PackBig: 0



Connected Profiles /
Συνεργαζόμενα Προφίλ

S31690, S31626, S30658, S31704,
S31703, S31609, S31624, S30652

Accessory: INT-2003165003

GLAZING GASKET 5mm

ΕΛΑΣΤΙΚΟ ΤΖΑΜΙΟΥ 5mm

Category: GASKETS

Unit: MET

PackSmall: 200

PackBig:



Connected Profiles /
Συνεργαζόμενα Προφίλ

S30652, S31704, S31703, S31609,
S31626, S31690, S30658

Accessory: INT-2400031400

GASKET FOR BRUSH FIXATION EPDM
(NEW) BLACK

ΕΛΑΣΤΙΚΟ ΣΤΑΘΕΡΟΠΟΙΗΣΗΣ ΒΟΥΡΤΣΑΣ
EPDM (NEO) ΜΑΥΡΟ

Category: GASKETS

Unit: MET

PackSmall: 400

PackBig:



Connected Profiles /
Συνεργαζόμενα Προφίλ

S31670, S31672, S31674, S31686,
S31684, S31676, S31682, S31680

Accessory: INT-2400650203

HOLLOW GASKET FOR S650
INTERLOCKING PROFILE

ΕΛΑΣΤΙΚΟ ΓΑΝΤΖΟΥ ΜΕ ΦΟΥΣΚΑ S650

Category: GASKETS

Unit: MET

PackSmall: 100

PackBig:



Connected Profiles /
Συνεργαζόμενα Προφίλ
S31609, S31703

Accessory: INT-2402650203
HOLLOW GASKET FOR INTERLOCKING
PROFILE
ΕΛΑΣΤΙΚΟ ΓΑΝΤΖΟΥ S650 ΜΕ ΦΟΥΣΚΑ

Category: GASKETS
Unit: MET
PackSmall: 100
PackBig:



**Connected Profiles /
Συνεργαζόμενα Προφίλ**
S31609, S31703

Accessory: INT-2406500003
GASKET FOR COVERING FLAT S650
GUIDE EPDM BLACK

ΕΛΑΣΤΙΚΟ ΚΑΛΥΨΗΣ ΣΥΝΕΠΙΠΕΔΟΥ
ΟΔΗΓΟΥ S650 EPDM ΜΑΥΡΟ

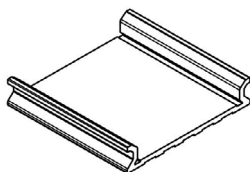
Category: GASKETS
Unit: MET
PackSmall: 75
PackBig: 0



**Connected Profiles /
Συνεργαζόμενα Προφίλ**
S31646, S31644, S31622

Accessory: INT-2903065003
SETTING BLOCK S650
ΤΑΚΑΚΙ ΤΖΑΜΙΟΥ S650

Category: GLAZING
WEDGES/BRIDGES
Unit: PCS
PackSmall: 10
PackBig: 0

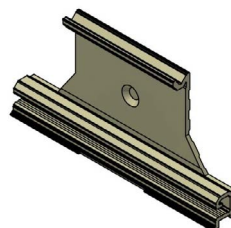


**Connected Profiles /
Συνεργαζόμενα Προφίλ**
S31690

Accessory: INT-2903170213
S650 SETTING BLOCK FOR 36mm
GLAZING FOR VERTICAL AND BOTTOM
SIDES INSTALLATION

ΤΑΚΑΚΙ ΥΑΛΩΣΗΣ 36mm S650 ΓΙΑ
ΤΟΠΟΘΕΤΗΣΗ ΣΤΑ ΎΨΗ ΚΑΙ ΚΑΤΩ

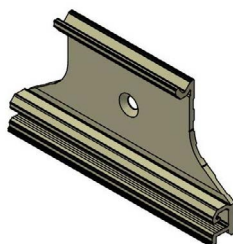
Category: GLAZING
WEDGES/BRIDGES
Unit: PCS
PackSmall: 16
PackBig: 112



**Connected Profiles /
Συνεργαζόμενα Προφίλ**
S31703, S31704, S31702, S31609,
S31690, S30652, S30658

Accessory: INT-2903170223
S650 SETTING BLOCK FOR 36mm
GLAZING FOR TOP SIDE INSTALLATION
ΤΑΚΑΚΙ ΥΑΛΩΣΗΣ 36mm S650 ΓΙΑ
ΤΟΠΟΘΕΤΗΣΗ ΠΛΑΝΩ

Category: GLAZING
WEDGES/BRIDGES
Unit: PCS
PackSmall: 10
PackBig: 10



**Connected Profiles /
Συνεργαζόμενα Προφίλ**
S31690, S31609, S31702, S31703,
S31704, S30652, S30658

Accessory: EX-6100070133
FLYSCREEN HANDLE WITH ADHESIVE
TAPE NATURAL ANODISED 101020

ΧΕΙΡΟΛΑΒΗ ΣΗΤΑΣ ΜΕ ΑΥΤΟΚΟΛΛΗΤΗ
ΤΑΙΝΙΑ ΦΥΣΙΚΗ ΑΝΟΔΙΩΣΗ 101020

Category: HANDLES-CREMONES
Unit: PCS
PackSmall: 1
PackBig: 150



**Connected Profiles /
Συνεργαζόμενα Προφίλ**
S31613, S31612

Accessory: EX-6100070145

FLYSCREEN HANDLE WITH ADHESIVE TAPE BLACK ANODISED 103520

ΧΕΙΡΟΛΑΒΗ ΣΗΤΑΣ ΜΕ ΑΥΤΟΚΟΛΛΗΤΗ ΤΑΙΝΙΑ ΜΑΥΡΗ ΑΝΟΔΙΩΣΗ 103520

Category: HANDLES-CREMONES

Unit: PCS

PackSmall: 1

PackBig: 150



Connected Profiles /
Συνεργαζόμενα Προφίλ

S31613, S31612

Accessory: EX-6106510000

SEPARATE ROD 1m FOR S650 HANDLES WITH LOCKING KIT

ΞΕΧΩΡΙΣΤΗ ΝΤΙΖΑ 1m ΓΙΑ ΛΑΒΗ ΜΕ ΚΙΤ ΚΛΕΙΔΩΜΑΤΟΣ S650

Category: HANDLES-CREMONES

Unit: PCS

PackSmall: 1

PackBig: 0



Connected Profiles /
Συνεργαζόμενα Προφίλ

Accessory: INT-6100650033

PAIR OF HANDLES FOR S650 WITHOUT LOCK NATURAL ANODISING

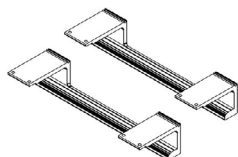
ΖΕΥΓΟΣ ΧΕΙΡΟΛΑΒΩΝ S650 ΧΩΡΙΣ ΚΛΕΙΔΑΡΙΑ ΦΥΣΙΚΗ ΑΝΟΔΙΩΣΗ

Category: HANDLES-CREMONES

Unit: PAI

PackSmall: 1

PackBig:



Connected Profiles /
Συνεργαζόμενα Προφίλ

Accessory: INT-6100650045

PAIR OF HANDLES FOR S650 WITHOUT LOCK BLACK ANODISING

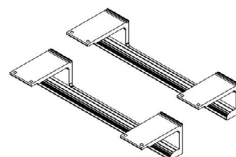
ΖΕΥΓΟΣ ΧΕΙΡΟΛΑΒΩΝ S650 ΧΩΡΙΣ ΚΛΕΙΔΑΡΙΑ ΜΑΥΡΗ ΑΝΟΔΙΩΣΗ

Category: HANDLES-CREMONES

Unit: PAI

PackSmall: 1

PackBig:



Connected Profiles /
Συνεργαζόμενα Προφίλ

Accessory: INT-6103170233

S31702 MACHINED GLAZING BEAD FOR S650 HANDLE NATURAL ANODISED

ΠΗΧΑΚΙ ΚΑΤΕΡΓΑΣΜΕΝΟ ΓΙΑ ΧΕΙΡΟΛΑΒΗ S650 ΦΥΣΙΚΗ ΑΝΟΔΙΩΣΗ

Category: HANDLES-CREMONES

Unit: PCS

PackSmall: 1

PackBig:



Connected Profiles /
Συνεργαζόμενα Προφίλ

Accessory: INT-6103170245

S31702 MACHINED GLAZING BEAD FOR S650 HANDLE ANODISED BLACK

ΠΗΧΑΚΙ ΚΑΤΕΡΓΑΣΜΕΝΟ ΓΙΑ ΧΕΙΡΟΛΑΒΗ S650 ΜΑΥΡΗ ΑΝΟΔΙΩΣΗ

Category: HANDLES-CREMONES

Unit: PCS

PackSmall: 1

PackBig:



Connected Profiles /
Συνεργαζόμενα Προφίλ

Accessory: INT-6103171633
MACHINED GLAZING BEAD FOR S650
MINIMAL HANDLE NATURAL ANODISED

ΠΗΧΑΚΙ ΚΑΤΕΡΓΑΣΜΕΝΟ ΓΙΑ MINIMAL
ΧΕΙΡΟΛΑΒΗ S650 ΦΥΣΙΚΗ ΑΝΟΔΙΩΣΗ

Category: HANDLES-CREMONES

Unit: PCS

PackSmall: 1

PackBig:



Connected Profiles /
Συνεργαζόμενα Προφίλ

Accessory: INT-6103171645
MACHINED GLAZING BEAD FOR S650
MINIMAL HANDLE BLACK ANODISED


ΠΗΧΑΚΙ ΚΑΤΕΡΓΑΣΜΕΝΟ ΓΙΑ MINIMAL
ΧΕΙΡΟΛΑΒΗ S650 ΜΑΥΡΗ ΑΝΟΔΙΩΣΗ

Category: HANDLES-CREMONES

Unit: PCS

PackSmall: 1

PackBig:



Connected Profiles /
Συνεργαζόμενα Προφίλ

Accessory: INT-6103173333
INVERTED INTERLOCKING HANDLE SET
FOR S650 NATURAL ANOD 101020

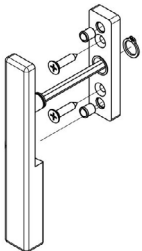
ΣΕΤ ΧΕΙΡΟΛΑΒΗΣ ΑΝΑΠΟΔΟΥ ΓΑΝΤΖΟΥ
S650 ΦΥΣΙΚΗ ΑΝΟΔΙΩΣΗ 101020

Category: HANDLES-CREMONES

Unit: SET

PackSmall: 1

PackBig:



Connected Profiles /
Συνεργαζόμενα Προφίλ

Accessory: INT-6103173345
INVERTED INTERLOCKING HANDLE SET
FOR S650 BLACK ANOD 103520

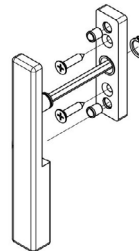
ΣΕΤ ΧΕΙΡΟΛΑΒΗΣ ΑΝΑΠΟΔΟΥ ΓΑΝΤΖΟΥ
S650 ΜΑΥΡΗ ΑΝΟΔΙΩΣΗ 103520

Category: HANDLES-CREMONES

Unit: SET

PackSmall: 1

PackBig:



Connected Profiles /
Συνεργαζόμενα Προφίλ

Accessory: INT-6106510133
S650 HANDLES & LOCKING KIT 3m
RIGHT(SLIDING LEFT) NATURAL
ANODISED

ΛΑΒΕΣ & ΚΙΤ ΚΛΕΙΔΩΜΑΤΟΣ 3m S650
ΔΕΞΙ(ΑΡΙΣΤΕΡΑ ΣΥΡΟΜ.) ΦΥΣΙΚΗ
ΑΝΟΔΙΩΣΗ

Category: HANDLES-CREMONES

Unit: SET

PackSmall: 1

PackBig: 0



Connected Profiles /
Συνεργαζόμενα Προφίλ

Accessory: INT-6106510145
S650 HANDLES & LOCKING KIT 3m
RIGHT(SLIDING LEFT) BLACK ANODISED

ΛΑΒΕΣ & ΚΙΤ ΚΛΕΙΔΩΜΑΤΟΣ 3m S650
ΔΕΞΙ(ΑΡΙΣΤΕΡΑ ΣΥΡΟΜ.) ΜΑΥΡΗ
ΑΝΟΔΙΩΣΗ

Category: HANDLES-CREMONES

Unit: SET

PackSmall: 1

PackBig: 0



Connected Profiles /
Συνεργαζόμενα Προφίλ

Accessory: INT-6106510233

S650 HANDLES & LOCKING KIT 3m LEFT (SLIDING RIGHT) NATURAL ANODISED

ΛΑΒΕΣ & ΚΙΤ ΚΛΕΙΔΩΜΑΤΟΣ 3m S650 ΑΡΙΣΤΕΡΟ(ΔΕΞΙΑ ΣΥΡΟΜ.) ΦΥΣΙΚΗ ΑΝΟΔΙΩΣΗ

Category: HANDLES-CREMONES

Unit: SET

PackSmall: 1

PackBig: 0


**Connected Profiles /
Συνεργαζόμενα Προφίλ**
Accessory: INT-6106510245

S650 HANDLES & LOCKING KIT 3m LEFT (SLIDING RIGHT) BLACK ANODISED

ΛΑΒΕΣ & ΚΙΤ ΚΛΕΙΔΩΜΑΤΟΣ 3m S650 ΑΡΙΣΤΕΡΟ(ΔΕΞΙΑ ΣΥΡΟΜ.) ΜΑΥΡΗ ΑΝΟΔΙΩΣΗ

Category: HANDLES-CREMONES

Unit: SET

PackSmall: 1

PackBig: 0


**Connected Profiles /
Συνεργαζόμενα Προφίλ**
Accessory: INT-6106520133

S650 MINIMAL HANDLES & LOCKING KIT 3m RIGHT(SLIDING LEFT) NAT. ANODISED


ΛΑΒΕΣ MINIMAL & ΚΙΤ ΚΛΕΙΔΩΜ. 3m S650 ΔΕΞΙ(ΑΡΙΣΤΕΡΑ ΣΥΡΟΜ.) ΦΥΣΙΚΗ ΑΝΟΔΙΩΣΗ

Category: HANDLES-CREMONES

Unit: SET

PackSmall: 1

PackBig:


**Connected Profiles /
Συνεργαζόμενα Προφίλ**
Accessory: INT-6106520145

S650 MINIMAL HANDLES & LOCKING KIT 3m RIGHT(SLIDING LEFT) BLACK ANODISED

ΛΑΒΕΣ MINIMAL & ΚΙΤ ΚΛΕΙΔΩΜ. 3m S650 ΔΕΞΙ(ΑΡΙΣΤΕΡΑ ΣΥΡΟΜ.) ΜΑΥΡΗ ΑΝΟΔΙΩΣΗ

Category: HANDLES-CREMONES

Unit: SET

PackSmall: 1

PackBig:


**Connected Profiles /
Συνεργαζόμενα Προφίλ**
Accessory: INT-6106520233

S650 MINIMAL HANDLES & LOCKING KIT 3m LEFT(SLIDING RIGHT) NAT. ANODISED


ΛΑΒΕΣ MINIMAL & ΚΙΤ ΚΛΕΙΔΩΜ. 3m S650 ΑΡΙΣΤΕΡΟ(ΔΕΞΙΑ ΣΥΡΟΜ.) ΦΥΣΙΚΗ ΑΝΟΔΙΩΣΗ

Category: HANDLES-CREMONES

Unit: SET

PackSmall: 1

PackBig:


**Connected Profiles /
Συνεργαζόμενα Προφίλ**
Accessory: INT-6106520245

S650 MINIMAL HANDLES & LOCKING KIT 3m LEFT(SLIDING RIGHT) BLACK ANODISED

ΛΑΒΕΣ MINIMAL & ΚΙΤ ΚΛΕΙΔΩΜ. 3m S650 ΑΡΙΣΤΕΡΟ(ΔΕΞΙΑ ΣΥΡΟΜ.) ΜΑΥΡΗ ΑΝΟΔΙΩΣΗ

Category: HANDLES-CREMONES

Unit: SET

PackSmall: 1

PackBig:


**Connected Profiles /
Συνεργαζόμενα Προφίλ**

Accessory: INT-6106520333

PAIR OF MINIMAL HANDLES FOR S650 WITHOUT LOCK NATURAL ANODISING 101020

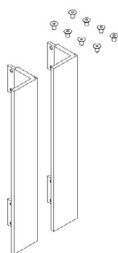
ΖΕΥΓΟΣ MINIMAL ΧΕΙΡΟΛΑΒΩΝ S650 ΧΩΡΙΣ ΚΛΕΙΔΑΡΙΑ ΦΥΣΙΚΗ ΑΝΟΔΙΩΣΗ 101020

Category: HANDLES-CREMONES

Unit: PAI

PackSmall: 1

PackBig:



Connected Profiles /
Συνεργαζόμενα Προφίλ

Accessory: INT-6106520345

PAIR OF MINIMAL HANDLES FOR S650 WITHOUT LOCK BLACK ANODISING 103520

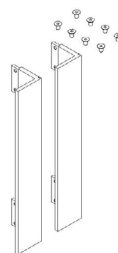
ΖΕΥΓΟΣ MINIMAL ΧΕΙΡΟΛΑΒΩΝ S650 ΧΩΡΙΣ ΚΛΕΙΔΑΡΙΑ ΜΑΥΡΗ ΑΝΟΔΙΩΣΗ 103520

Category: HANDLES-CREMONES

Unit: PAI

PackSmall: 1

PackBig:



Connected Profiles /
Συνεργαζόμενα Προφίλ

Accessory: INT-6306501110

KEEPER POSITIONING JIGGLE S650

ΟΔΗΓΟΣ ΤΟΠΟΘΕΤΗΣΗΣ ΑΝΤΙΚΡΥΣΜΑΤΟΣ S650

Category: HANDLES-CREMONES

Unit: PCS

PackSmall: 1

PackBig:



Connected Profiles /
Συνεργαζόμενα Προφίλ

Accessory: INT-6406500000

SET OF STRIKING PLATES FOR S650


ΣΕΤ ΑΝΤΙΚΡΥΣΜΑΤΩΝ ΓΙΑ ΚΛΕΙΔΑΡΙΑ S650

Category: HANDLES-CREMONES

Unit: PAIR

PackSmall: 1

PackBig: 40



Connected Profiles /
Συνεργαζόμενα Προφίλ

Accessory: INT-6406500200

PLASTIC PART OF STRIKING PLATE FOR CORNER TYPOLOGY S650

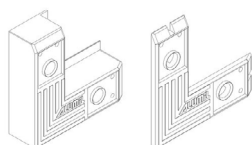
ΠΛΑΣΤΙΚΟ ΜΕΡΟΣ ΑΝΤΙΚΡΥΣΜΑΤΟΣ ΓΩΝΙΑΚΟΥ S650

Category: HANDLES-CREMONES

Unit: SET

PackSmall: 1

PackBig:



Connected Profiles /
Συνεργαζόμενα Προφίλ

Accessory: INT-6406500500

SET OF STRIKING PLATE FOR S650 CORNER


ΣΕΤ ΓΩΝΙΑΚΟΥ ΑΝΤΙΚΡΥΣΜΑΤΟΣ S650

Category: HANDLES-CREMONES

Unit: SET

PackSmall: 1

PackBig:



Connected Profiles /
Συνεργαζόμενα Προφίλ

Accessory: INT-6406569423

SET OF KEEPERS AND STOPPER FOR S650 MEETING STILE TYPOLOGY

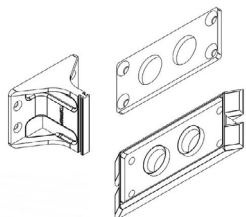
ΣΕΤ ΑΝΤΙΚΡΥΣΜΑΤΩΝ ΜΕ ΣΤΟΠΕΡ ΓΙΑ ΦΙΛΗΤΟ S650

Category: HANDLES-CREMONES

Unit: SET

PackSmall: 1

PackBig: 25



Connected Profiles /
Συνεργαζόμενα Προφίλ

Accessory: EX-7703060800

CORD JOINT D15

ΚΟΡΔΟΝΙ ΑΡΜΟΥ Φ15

Category: INSULATION MATERIALS

Unit: MET

PackSmall: 250

PackBig:



Connected Profiles /
Συνεργαζόμενα Προφίλ

Accessory: INT-6603164400

INSULATION PANEL FOR TRIPLE LOW FRAME DRAINAGE S650 2.4m


ΘΕΡΜΟΜΟΝΩΤΙΚΟΣ ΤΡΙΠΛΟΣ ΟΔΗΓΟΣ ΑΠΟΡΡΟΩΝ S650 2.4m

Category: INSULATION MATERIALS

Unit: BAR

PackSmall: 1

PackBig: 0



Connected Profiles /
Συνεργαζόμενα Προφίλ

S31644

Accessory: INT-6603164600

INSULATION PANEL FOR DUAL LOW FRAME DRAINAGE S650 2.4m


ΘΕΡΜΟΜΟΝΩΤΙΚΟΣ ΔΙΠΛΟΣ ΟΔΗΓΟΣ ΑΠΟΡΡΟΩΝ S650 2.4m

Category: INSULATION MATERIALS

Unit: BAR

PackSmall: 1

PackBig: 0



Connected Profiles /
Συνεργαζόμενα Προφίλ

S31646, S31622

Accessory: INT-7576506970

NARROW KEY FOR S650 CORNER TYPOLOGY

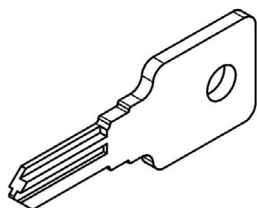
ΣΤΕΝΟ ΚΛΕΙΔΙ ΓΙΑ ΓΩΝΙΑΚΟ S650

Category: LOCKS FOR OPENING SYSTEMS - CYLINDERS - PANIC BARS

Unit: PCS

PackSmall: 1

PackBig:



Connected Profiles /
Συνεργαζόμενα Προφίλ

Accessory: EX-6306501120

WASHER FOR S650 LOCK MACHINING D20

ΡΟΔΕΛΑ ΚΑΤΕΡΓΑΣΙΑΣ ΚΛΕΙΔΩΜΑΤΟΣ Φ20

Category: LOCKS FOR SLIDING SYSTEMS - FLUSH HANDLES

Unit: PCS

PackSmall: 10

PackBig: 1000



Connected Profiles /
Συνεργαζόμενα Προφίλ

S30652

Accessory: EX-6406502000

ADJUSTABLE MUSHROOM-SHAPED PIN FOR S650

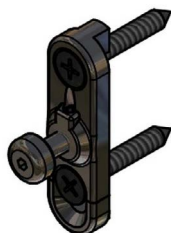
ΡΥΘΜΙΖΟΜΕΝΟ ΑΝΤΙΚΡΥΣΜΑ S650

Category: LOCKS FOR SLIDING SYSTEMS - FLUSH HANDLES

Unit: PCS

PackSmall: 1

PackBig:



Connected Profiles /
Συνεργαζόμενα Προφίλ

Accessory: INT-0101651400

PLATE HANDLE FOR S650 FOR CORNER TYPOLOGY

ΠΛΑΚΑ ΧΕΙΡΟΛΑΒΗΣ S650 ΓΙΑ ΓΩΝΙΑΚΗ ΤΥΠΟΛΟΓΙΑ

Category: LOCKS FOR SLIDING SYSTEMS - FLUSH HANDLES

Unit: PCS

PackSmall: 1

PackBig:



Connected Profiles /
Συνεργαζόμενα Προφίλ
S31626

Accessory: INT-6306501130

SPACER 1.5MM FOR S650 FRONT LOCK

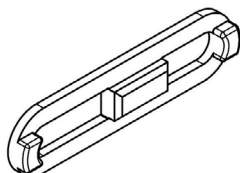
ΑΠΟΣΤΑΤΗΣ 1.5MM ΜΠΡΟΣΤΙΝΟΥ ΚΛΕΙΔΩΜΑΤΟΣ S650

Category: LOCKS FOR SLIDING SYSTEMS - FLUSH HANDLES

Unit: PCS

PackSmall: 10

PackBig: 600



Connected Profiles /
Συνεργαζόμενα Προφίλ
S31670

Accessory: INT-6403162413

ADJUSTABLE LOCKING SET FOR S650 MINIMAL CORNER

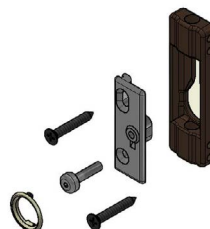
ΡΥΘΜΙΖΟΜΕΝΟ ΣΕΤ ΜΠΡΟΣΤΙΝΟΥ ΚΛΕΙΔΩΜΑΤΟΣ MINIMAL ΓΩΝΙΑΚΟΥ S650

Category: LOCKS FOR SLIDING SYSTEMS - FLUSH HANDLES

Unit: SET

PackSmall: 1

PackBig:



Connected Profiles /
Συνεργαζόμενα Προφίλ
S31624

Accessory: INT-6406500900

FRONT LOCK PROTECTION FOR S650
PARALLEL AND MEETING STYLE

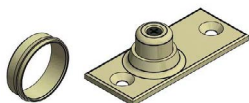
ΠΡΟΣΤΑΣΙΑ ΜΠΡΟΣΤΙΝΟΥ
ΚΛΕΙΔΩΜΑΤΟΣ S650 ΓΙΑ ΕΠΑΛΛΗΛΑ ΚΑΙ
ΦΙΛΗΤΑ

Category: LOCKS FOR SLIDING
SYSTEMS - FLUSH
HANDLES

Unit: SET

PackSmall: 1

PackBig: 10



Connected Profiles /
Συνεργαζόμενα Προφίλ

S31694, S30652

Accessory: INT-6406512000

ADJUSTABLE SET OF ADDITIONAL
LOCKING POINTS FOR PARALLEL
SLIDING S650

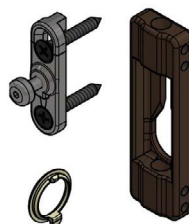
ΡΥΘΜΙΖΟΜΕΝΟ ΣΕΤ ΜΠΡΟΣΤΙΝΟΥ
ΚΛΕΙΔΩΜΑΤΟΣ ΕΠΑΛΛΗΛΩΝ S650

Category: LOCKS FOR SLIDING
SYSTEMS - FLUSH
HANDLES

Unit: SET

PackSmall: 1

PackBig:



Connected Profiles /
Συνεργαζόμενα Προφίλ

S30652

Accessory: INT-6406513000

ADJUSTABLE LOCKING SET FOR S650
WITH MEETING STYLE

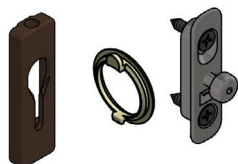
ΡΥΘΜΙΖΟΜΕΝΟ ΣΕΤ ΜΠΡΟΣΤΙΝΟΥ
ΚΛΕΙΔΩΜΑΤΟΣ ΦΙΛΗΤΟΥ S650

Category: LOCKS FOR SLIDING
SYSTEMS - FLUSH
HANDLES

Unit: SET

PackSmall: 1

PackBig:



Connected Profiles /
Συνεργαζόμενα Προφίλ

S31694

Accessory: EX-8523065200

MILLING TOOL FOR S30652

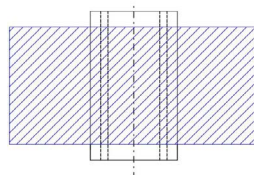
ΦΡΕΖΑ ΓΙΑ S30652

Category: MACHINES - TOOLS

Unit: PCS

PackSmall: 1

PackBig:



Connected Profiles /
Συνεργαζόμενα Προφίλ

S30652

Accessory: EX-8523160900

MILLING TOOL FOR S31609

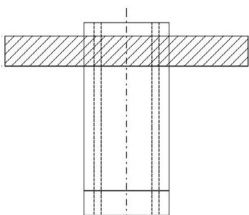
ΦΡΕΖΑ ΓΙΑ S31609

Category: MACHINES - TOOLS

Unit: PCS

PackSmall: 1

PackBig:



Connected Profiles /
Συνεργαζόμενα Προφίλ

Accessory: EX-8523169000

MILLING TOOL FOR S650 SASHES

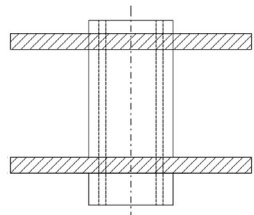
ΦΡΕΖΑ ΓΙΑ ΦΥΛΛΑ S650

Category: MACHINES - TOOLS

Unit: PCS

PackSmall: 1

PackBig:



Connected Profiles /
Συνεργαζόμενα Προφίλ

S30658, S30652, S31690

Accessory: EX-310110002
COVER FOR Φ11 HOLE ROUND WHITE

ΤΑΠΑ Φ11 ΣΤΡΟΓΓΥΛΗ ΛΕΥΚΗ

Category: PLASTIC PARTS -
COVERS, SEALANTS,
DRAINAGE, ABSORB

Unit: PCS

PackSmall: 500

PackBig: 2500



Connected Profiles /
Συνεργαζόμενα Προφίλ

Accessory: EX-310110003
COVER FOR Φ11 HOLE ROUND BLACK

ΤΑΠΑ Φ11 ΣΤΡΟΓΓΥΛΗ ΜΑΥΡΗ

Category: PLASTIC PARTS -
COVERS, SEALANTS,
DRAINAGE, ABSORB

Unit: PCS

PackSmall: 500

PackBig:



Connected Profiles /
Συνεργαζόμενα Προφίλ

Accessory: EX-3110011002
END CAP Φ11 OVAL WHITE

ΤΑΠΑ Φ11 ΟΒΑΛ ΛΕΥΚΗ

Category: PLASTIC PARTS -
COVERS, SEALANTS,
DRAINAGE, ABSORB

Unit: PCS

PackSmall: 100

PackBig:



Connected Profiles /
Συνεργαζόμενα Προφίλ
S31718

Accessory: EX-3110011003
END CAP Φ11 OVAL BLACK

ΤΑΠΑ Φ11 ΟΒΑΛ ΜΑΥΡΗ

Category: PLASTIC PARTS -
COVERS, SEALANTS,
DRAINAGE, ABSORB

Unit: PCS

PackSmall: 100

PackBig:



Connected Profiles /
Συνεργαζόμενα Προφίλ
S31718

Accessory: EX-3110011004
END CAP Φ11 OVAL GREY

ΤΑΠΑ Φ11 ΟΒΑΛ ΓΚΡΙ

Category: PLASTIC PARTS -
COVERS, SEALANTS,
DRAINAGE, ABSORB

Unit: PCS

PackSmall: 100

PackBig:



Connected Profiles /
Συνεργαζόμενα Προφίλ
S31718

Accessory: EX-3110011005
END CAP Φ11 OVAL BROWN

ΤΑΠΑ Φ11 ΟΒΑΛ ΚΑΦΕ

Category: PLASTIC PARTS -
COVERS, SEALANTS,
DRAINAGE, ABSORB

Unit: PCS

PackSmall: 100

PackBig:



Connected Profiles /
Συνεργαζόμενα Προφίλ
S31718

Accessory: EX-3113160924

BOTTOM INVERTED INTERLOCKING END
CAP FOR FIXED SASH LEFT

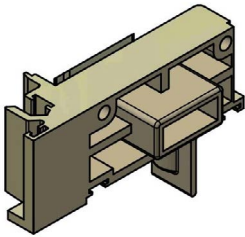
ΚΑΤΩ ΤΑΠΑ ΑΝΑΠΟΔΟΥ ΓΑΝΤΖΟΥ
ΣΤΑΘΕΡΟΥ ΦΥΛΛΟΥ ΑΡΙΣΤΕΡΑ

Category: PLASTIC PARTS -
COVERS, SEALANTS,
DRAINAGE, ABSORB

Unit: PCS

PackSmall: 1

PackBig:



Connected Profiles /
Συνεργαζόμενα Προφίλ

Accessory: EX-3113160934

BOTTOM INVERTED INTERLOCKING END
CAP FOR FIXED SASH RIGHT

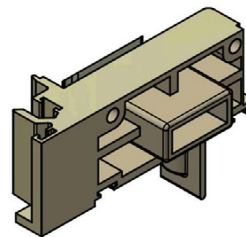
ΚΑΤΩ ΤΑΠΑ ΑΝΑΠΟΔΟΥ ΓΑΝΤΖΟΥ
ΣΤΑΘΕΡΟΥ ΦΥΛΛΟΥ ΔΕΞΙΑ

Category: PLASTIC PARTS -
COVERS, SEALANTS,
DRAINAGE, ABSORB

Unit: PCS

PackSmall: 1

PackBig:



Connected Profiles /
Συνεργαζόμενα Προφίλ

Accessory: EX-3113167303

INTERLOCKING SEAR FOR S650

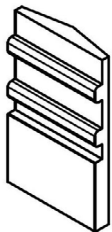
ΣΤΕΓΑΝΩΤΙΚΟ ΕΠΑΛΛΗΛΙΑΣ S650

Category: PLASTIC PARTS -
COVERS, SEALANTS,
DRAINAGE, ABSORB

Unit: PCS

PackSmall: 1

PackBig: 10



Connected Profiles /
Συνεργαζόμενα Προφίλ
S31670

Accessory: EX-3113173303

PAIR OF END CAPS FOR S31733

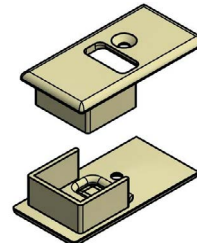
ΖΕΥΓΟΣ ΤΑΠΩΝ ΓΙΑ ΠΡΟΦΙΛ S31733

Category: PLASTIC PARTS -
COVERS, SEALANTS,
DRAINAGE, ABSORB

Unit: PAI

PackSmall: 10

PackBig: 200



Connected Profiles /
Συνεργαζόμενα Προφίλ
S31733

Accessory: EX-3113175203

PAIR OF END CAPS FOR POCKET
SLIDING TRIMING PROFILE S31752

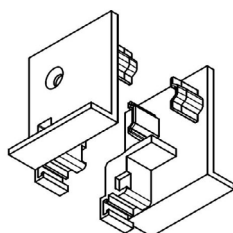
ΖΕΥΓΟΣ ΤΑΠΩΝ ΑΡΜΟΚΑΛΥΠΤΡΟΥ
S31752

Category: PLASTIC PARTS -
COVERS, SEALANTS,
DRAINAGE, ABSORB

Unit: PAI

PackSmall: 1

PackBig:



Connected Profiles /
Συνεργαζόμενα Προφίλ

Accessory: EX-3113175903

PAIR OF END CAPS FOR
REINFORCEMENT S31759

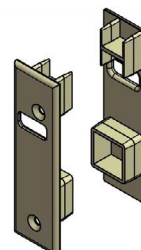
ΖΕΥΓΟΣ ΤΑΠΩΝ ΕΝΙΣΧΥΣΗΣ S31759

Category: PLASTIC PARTS -
COVERS, SEALANTS,
DRAINAGE, ABSORB

Unit: PAI

PackSmall: 10

PackBig: 100



Connected Profiles /
Συνεργαζόμενα Προφίλ
S31759

Accessory: EX-6106515203
GLASS PROTECTION FOR S650 HANDLE

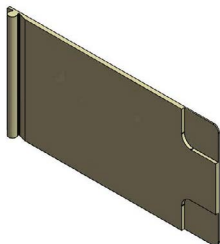
ΠΡΟΣΤΑΣΙΑ ΥΑΛΟΠΙΝΑΚΑ ΑΠΟ
ΧΕΙΡΟΛΑΒΗ S650

Category: PLASTIC PARTS -
COVERS, SEALANTS,
DRAINAGE, ABSORB

Unit: SET

PackSmall: 5

PackBig: 150



Connected Profiles /
Συνεργαζόμενα Προφίλ

Accessory: EX-6600120903
DRAINAGE VALVE R12x50 EXTENSION
WHITE


ΕΠΕΚΤΑΣΗ ΒΑΛΒΙΔΑΣ ΑΠΟΡΡΟΗΣ
R12x50 ΛΕΥΚΗ

Category: PLASTIC PARTS -
COVERS, SEALANTS,
DRAINAGE, ABSORB

Unit: PCS

PackSmall: 20

PackBig: 400



Connected Profiles /
Συνεργαζόμενα Προφίλ

Accessory: EX-6604408803
EXTERNAL FLAP VALVE SV-E TYPE

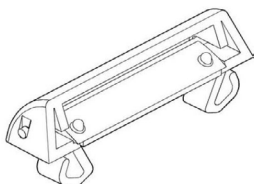
ΕΞΩΤΕΡΙΚΗ ΒΑΛΒΙΔΑ ΑΝΤΕΠΙΣΤΡΟΦΗΣ
ΤΥΠΟΥ SV-E

Category: PLASTIC PARTS -
COVERS, SEALANTS,
DRAINAGE, ABSORB

Unit: PCS

PackSmall: 20

PackBig: 400



Connected Profiles /
Συνεργαζόμενα Προφίλ
S31644, S31646, S31622

Accessory: EX-6606252103
EXTERNAL SLIDING SASH STOPPER
BLACK RAL 9005

ΕΞΩΤΕΡΙΚΟ ΣΤΟΠΕΡ ΦΥΛΛΟΥ
ΣΥΡΟΜΕΝΩΝ ΜΑΥΡΟ RAL 9005

Category: PLASTIC PARTS -
COVERS, SEALANTS,
DRAINAGE, ABSORB

Unit: PCS

PackSmall: 1

PackBig: 25



Connected Profiles /
Συνεργαζόμενα Προφίλ

Accessory: INT-3110261400
SPACER F25 FOR FIXED SASHES S650


ΑΠΟΣΤΑΤΗΣ Φ25 ΓΙΑ ΣΤΑΘΕΡΑ ΦΥΛΛΑ
S650

Category: PLASTIC PARTS -
COVERS, SEALANTS,
DRAINAGE, ABSORB

Unit: PCS

PackSmall: 10

PackBig: 40



Connected Profiles /
Συνεργαζόμενα Προφίλ

Accessory: INT-3113065203
SET OF SASH STRAIGHT CUT
CONNECTORS FOR S650

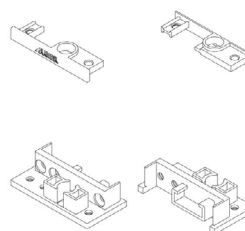
ΣΕΤ ΣΥΝΔΕΣΜΩΝ ΣΟΚΟΡΗΣ ΣΥΝΔΕΣΗΣ
ΓΙΑ ΠΛΑΙΣΙΩΣΗ ΦΥΛΛΟΥ S650

Category: PLASTIC PARTS -
COVERS, SEALANTS,
DRAINAGE, ABSORB

Unit: SET

PackSmall: 1

PackBig: 200



Connected Profiles /
Συνεργαζόμενα Προφίλ

Accessory: INT-3113065813

PAIR OF END CAPS FOR INTERLOCKING PROFILE MACHINING S650 LEFT

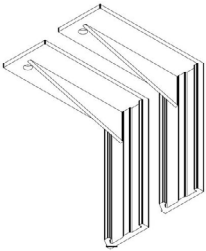
ΖΕΥΓΟΣ ΤΑΠΩΝ ΓΙΑ ΤΗ ΚΑΤΕΡΓΑΣΙΑ ΣΤΟ ΓΑΝΤΖΟ S650 ΑΡΙΣΤΕΡΑ

Category: PLASTIC PARTS - COVERS, SEALANTS, DRAINAGE, ABSORB

Unit: PAI

PackSmall: 1

PackBig: 20


Connected Profiles / Συνεργαζόμενα Προφίλ
Accessory: INT-3113065823

PAIR OF END CAPS FOR INTERLOCKING PROFILE MACHINING S650 FLAT RIGHT

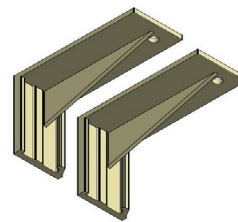
ΖΕΥΓΟΣ ΤΑΠΩΝ ΓΙΑ ΤΗ ΚΑΤΕΡΓΑΣΙΑ ΣΤΟ ΓΑΝΤΖΟ S650 ΕΠΙΠΕΔΟ ΔΕΞΙΑ

Category: PLASTIC PARTS - COVERS, SEALANTS, DRAINAGE, ABSORB

Unit: PAI

PackSmall: 1

PackBig: 25


Connected Profiles / Συνεργαζόμενα Προφίλ
 S31609

Accessory: INT-3113065833

PAIR OF END CAPS FOR INTERLOCKING PROFIL MACHINING S650 FLAT LEFT

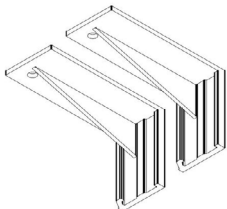
ΖΕΥΓΟΣ ΤΑΠΩΝ ΓΙΑ ΤΗ ΚΑΤΕΡΓΑΣΙΑ ΣΤΟ ΓΑΝΤΖΟ S650 FLAT ΑΡΙΣΤΕΡΑ

Category: PLASTIC PARTS - COVERS, SEALANTS, DRAINAGE, ABSORB

Unit: PAI

PackSmall: 1

PackBig: 25


Connected Profiles / Συνεργαζόμενα Προφίλ
 S31609

Accessory: INT-3113160003

STRAIGHT CUT CONNECTOR S31600

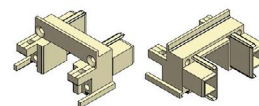
ΣΥΝΔΕΣΜΟΣ ΣΟΚΟΡΗΣ ΣΥΝΔΕΣΗΣ S31600

Category: PLASTIC PARTS - COVERS, SEALANTS, DRAINAGE, ABSORB

Unit: PAI

PackSmall: 1

PackBig: 24


Connected Profiles / Συνεργαζόμενα Προφίλ
 S30652

Accessory: INT-3113161103

PAIR OF END CAPS FOR S650
FLYSCREEN

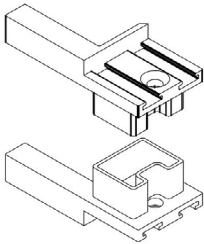
ΖΕΥΓΟΣ ΤΑΠΩΝ ΓΑΝΤΖΟΥ ΓΙΑ ΦΥΛΛΟ
ΣΙΤΑΣ S650

Category: PLASTIC PARTS -
COVERS, SEALANTS,
DRAINAGE, ABSORB

Unit: PAI

PackSmall: 1

PackBig: 30


**Connected Profiles /
Συνεργαζόμενα Προφίλ**
Accessory: INT-3113162603

SET OF END CAPS FOR CORNER
TYPOLOGY OF S650 OUT LEFT (3D
PRINTED)

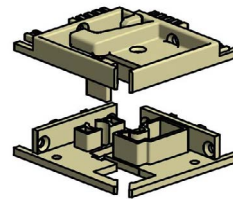
ΣΕΤ ΤΑΠΩΝ ΓΩΝΙΑΚΟΥ ΜΠΙΝΙΟΥ S650
ΑΡΙΣΤΕΡΗ ΕΞΩ (3D PRINTED)

Category: PLASTIC PARTS -
COVERS, SEALANTS,
DRAINAGE, ABSORB

Unit: SET

PackSmall: 1

PackBig: 0


**Connected Profiles /
Συνεργαζόμενα Προφίλ**
S31624, S31626

Accessory: INT-3113162613

SET FOR S650 ADJOINING PROFILE FOR
CORNER TYPE - OUT RIGHT (3D
PRINTED)

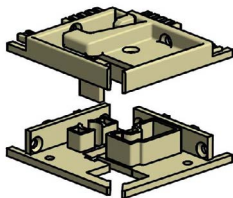
ΣΕΤ ΤΑΠΩΝ ΓΩΝΙΑΚΟΥ ΜΠΙΝΙΟΥ S650
ΔΕΞΙΑ ΕΞΩ (3D PRINTED)

Category: PLASTIC PARTS -
COVERS, SEALANTS,
DRAINAGE, ABSORB

Unit: SET

PackSmall: 1

PackBig:


**Connected Profiles /
Συνεργαζόμενα Προφίλ**

S31626, S31624

Accessory: INT-3113162623

SET OF END CAPS FOR CORNER
TYPOLOGY OF S650 FLAT FRAME OUT
LEFT (3D PRINTED)

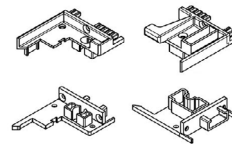
ΣΕΤ ΤΑΠΩΝ ΓΩΝΙΑΚΟΥ ΜΠΙΝΙΟΥ S650
ΜΕ ΕΠΙΠΕΔΟ ΟΔΗΓΟ ΑΡΙΣΤΕΡΗ ΕΞΩ (3D
PRINTED)

Category: PLASTIC PARTS -
COVERS, SEALANTS,
DRAINAGE, ABSORB

Unit: SET

PackSmall: 1

PackBig:


**Connected Profiles /
Συνεργαζόμενα Προφίλ**

Accessory: INT-3113162633

SET OF END CAPS FOR CORNER
TYPOLOGY OF S650 FLAT FRAME OUT
RIGHT (3D PRINTED)

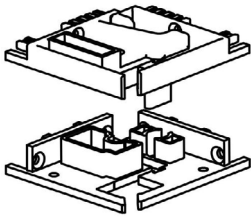
ΣΕΤ ΤΑΠΩΝ ΓΩΝΙΑΚΟΥ ΜΠΙΝΙΟΥ S650
ΜΕ ΕΠΙΠΕΔΟ ΟΔΗΓΟ ΔΕΞΙΑ ΕΞΩ (3D
PRINTED)

Category: PLASTIC PARTS -
COVERS, SEALANTS,
DRAINAGE, ABSORB

Unit: SET

PackSmall: 1

PackBig:


**Connected Profiles /
Συνεργαζόμενα Προφίλ**

S31624, S31626

Accessory: INT-3113163920

PIPE ADAPTOR D50 WATER DRAINAGE
FOR S650

ΑΝΤΑΠΤΟΡΑΣ ΕΚΡΟΗΣ Φ50
ΥΔΑΤΟΛΕΚΑΝΗΣ S650

Category: PLASTIC PARTS -
COVERS, SEALANTS,
DRAINAGE, ABSORB

Unit: PCS

PackSmall: 10

PackBig: 0


**Connected Profiles /
Συνεργαζόμενα Προφίλ**
Accessory: INT-3113164403

CONNECTOR FOR LOW FRAME S31644


ΖΕΥΓΟΣ ΣΥΝΔΕΣΜΩΝ ΣΥΝΕΠΙΠΕΔΟΥ
ΟΔΗΓΟΥ S31644

Category: PLASTIC PARTS -
COVERS, SEALANTS,
DRAINAGE, ABSORB

Unit: PAI

PackSmall: 1

PackBig: 20


**Connected Profiles /
Συνεργαζόμενα Προφίλ**

S31644

Accessory: INT-3113166013

SET OF INTERLOCKING PROFILE END
CAPS AND CENTRAL SEALS FOR
MULTITRACK S650 FRAMES RIGHT /
LEFT

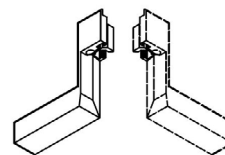
ΣΕΤ ΤΑΠΩΝ ΓΑΝΤΖΟΥ ΚΑΙ ΚΕΝΤΡΙΚΩΝ
ΣΤΕΓΑΝΩΤΙΚΩΝ ΓΙΑ ΠΟΛΥΦΥΛΛΑ S650
ΔΕΞΙΑ / ΑΡΙΣΤΕΡΑ

Category: PLASTIC PARTS -
COVERS, SEALANTS,
DRAINAGE, ABSORB

Unit: SET

PackSmall: 1

PackBig: 10


**Connected Profiles /
Συνεργαζόμενα Προφίλ**

Accessory: INT-3113167003

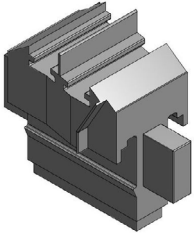
CENTRAL SEAL FOR S650 TPE RIGHT

 ΖΕΥΓΟΣ ΚΕΝΤΡΙΚΟ ΣΤΕΓΑΝΩΤΙΚΟ S650
TPE ΔΕΞΙ

Category: PLASTIC PARTS -
COVERS, SEALANTS,
DRAINAGE, ABSORB

Unit: PAIR

PackSmall: 1

PackBig: 50

Connected Profiles /
Συνεργαζόμενα Προφίλ
Accessory: INT-3113167103

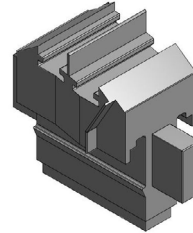
CENTRAL SEAL FOR S650 TPE LEFT

 ΖΕΥΓΟΣ ΚΕΝΤΡΙΚΟ ΣΤΕΓΑΝΩΤΙΚΟ S650
TPE ΑΡΙΣΤΕΡΟ

Category: PLASTIC PARTS -
COVERS, SEALANTS,
DRAINAGE, ABSORB

Unit: PAIR

PackSmall: 1

PackBig: 50

Connected Profiles /
Συνεργαζόμενα Προφίλ
Accessory: INT-3113167203


 PAIR OF STOPPERS FOR S31698 COVER
PROFILE FOR MULTISASH S650
TYPOLOGIES

 ΖΕΥΓΟΣ ΣΤΟΠΕΡ ΓΙΑ ΚΑΠΑΚΙ ΟΔΗΓΟΥ
S31698 ΓΙΑ ΠΟΛΥΦΥΛΛΕΣ ΤΥΠΟΛΟΓΙΕΣ
S650

Category: PLASTIC PARTS -
COVERS, SEALANTS,
DRAINAGE, ABSORB

Unit: PAI

PackSmall: 1

PackBig: 5

Connected Profiles /
Συνεργαζόμενα Προφίλ

S31698, S31672

Accessory: INT-3113168003

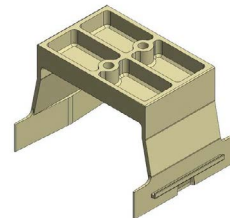
SASH SPACER FOR S650

ΑΠΟΣΤΑΤΙΚΟ ΚΥΛΙΣΗΣ ΦΥΛΛΟΥ S650

Category: PLASTIC PARTS -
COVERS, SEALANTS,
DRAINAGE, ABSORB

Unit: SET

PackSmall: 1

PackBig: 16

Connected Profiles /
Συνεργαζόμενα Προφίλ

 S31712, S31638, S31686, S31684,
S31682, S31680, S31688

Accessory: INT-3113168813

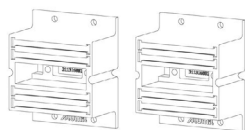
PAIR OF UPPER CENTRAL SEAL FOR S650

ΖΕΥΓΟΣ ΑΝΩ ΚΕΝΤΡΙΚΩΝ ΣΤΕΓΑΝΩΤΙΚΩΝ S650

Category: PLASTIC PARTS - COVERS, SEALANTS, DRAINAGE, ABSORB

Unit: PAI

PackSmall: 1

PackBig: 15

Connected Profiles / Συνεργαζόμενα Προφίλ

S31688, S31680

Accessory: INT-3113169033

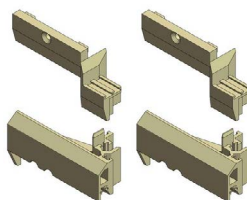
SET OF END CAPS FOR INSULATED INTERLOCKING PROFILE S31690 RIGHT

ΣΕΤ ΤΑΠΕΣ ΘΕΡΜ ΓΑΝΤΖΟΥ ΔΕΞΙΑ ΓΙΑ S31690 ΜΑΥΡΟ

Category: PLASTIC PARTS - COVERS, SEALANTS, DRAINAGE, ABSORB

Unit: SET

PackSmall: 1

PackBig: 0

Connected Profiles / Συνεργαζόμενα Προφίλ

S31609, S30658, S31690

Accessory: INT-3113169403

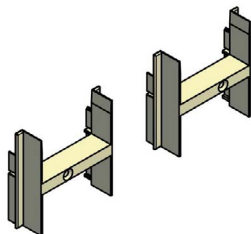
END CAP FOR ADJOINING PROFILE S31694 BLACK

ΤΑΠΑ ΜΠΙΝΙ S31694 S650 ΜΑΥΡΟ

Category: PLASTIC PARTS - COVERS, SEALANTS, DRAINAGE, ABSORB

Unit: PAIR

PackSmall: 1

PackBig: 30

Connected Profiles / Συνεργαζόμενα Προφίλ

S30652, S31694, S30658

Accessory: INT-3113169413

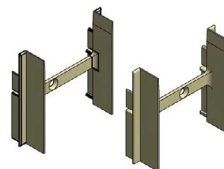
ADJOINING PROFILE S31694 FLAT FRAME S650 END CAP BLACK

ΤΑΠΑ ΜΠΙΝΙ S31694 FLAT FRAME S650 ΜΑΥΡΟ

Category: PLASTIC PARTS - COVERS, SEALANTS, DRAINAGE, ABSORB

Unit: PAI

PackSmall: 1

PackBig: 30

Connected Profiles / Συνεργαζόμενα Προφίλ
Accessory: INT-3113170303

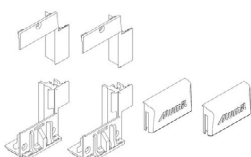
S650 INTERLOCKING PROFILE SET OF END CAPS RIGHT

ΣΕΤ ΤΑΠΩΝ ΓΑΝΤΖΟΥ S650 ΔΕΞΙΑ

Category: PLASTIC PARTS - COVERS, SEALANTS, DRAINAGE, ABSORB

Unit: SET

PackSmall: 1

PackBig: 15

Connected Profiles / Συνεργαζόμενα Προφίλ
Accessory: INT-3113170313

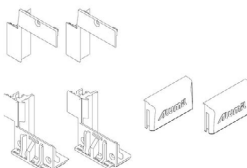
S650 INTERLOCKING PROFILE SET OF END CAPS LEFT

ΣΕΤ ΤΑΠΩΝ ΓΑΝΤΖΟΥ S650 ΑΡΙΣΤΕΡΑ

Category: PLASTIC PARTS - COVERS, SEALANTS, DRAINAGE, ABSORB

Unit: SET

PackSmall: 1

PackBig: 15

Connected Profiles / Συνεργαζόμενα Προφίλ

Accessory: INT-3113170323

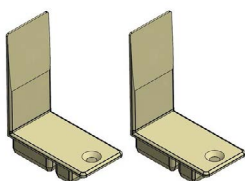
 PAIR OF END CAPS FOR S31703
 ENHANCED INTERLOCKING PROFILE

 ΖΕΥΓΟΣ ΤΑΠΩΝ ΕΝΙΣΧΥΜΕΝΟΥ
 ΓΑΝΤΖΟΥ S31703

Category: PLASTIC PARTS -
 COVERS, SEALANTS,
 DRAINAGE, ABSORB

Unit: PAI

PackSmall: 1

PackBig: 25

**Connected Profiles /
 Συνεργαζόμενα Προφίλ**

S31703

Accessory: INT-3113170333

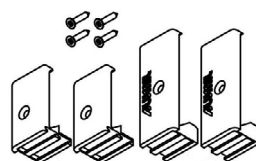
 INTERLOCKING PROFILE END CAP FOR
 S650 MULTITRACK FRAMES RIGHT

 ΤΑΠΑ ΑΓΚΙΣΤΡΟΥ ΓΙΑ ΠΟΛΥΦΥΛΛΕΣ
 ΤΥΠΟΛΟΓΙΕΣ S650 ΔΕΞΙΑ

Category: PLASTIC PARTS -
 COVERS, SEALANTS,
 DRAINAGE, ABSORB

Unit: SET

PackSmall: 1

PackBig: 10

**Connected Profiles /
 Συνεργαζόμενα Προφίλ**

S31704, S31609, S31703

Accessory: INT-3113170343

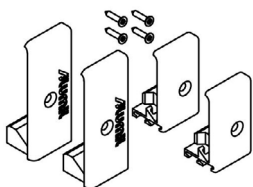
 INTERLOCKING PROFILE END CAP FOR
 S650 MULTITRACK FRAMES LEFT

 ΤΑΠΑ ΑΓΚΙΣΤΡΟΥ ΓΙΑ ΠΟΛΥΦΥΛΛΕΣ
 ΤΥΠΟΛΟΓΙΕΣ S650 ΑΡΙΣΤΕΡΑ

Category: PLASTIC PARTS -
 COVERS, SEALANTS,
 DRAINAGE, ABSORB

Unit: SET

PackSmall: 1

PackBig: 10

**Connected Profiles /
 Συνεργαζόμενα Προφίλ**

S31704, S31609, S31703

Accessory: INT-3113170403

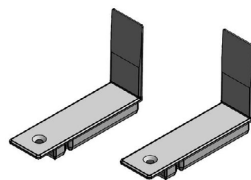
 PAIR OF END CAPS FOR S31704
 ENHANCED INTERLOCKING PROFILE

 ΖΕΥΓΟΣ ΤΑΠΩΝ ΕΝΙΣΧΥΜΕΝΟΥ
 ΓΑΝΤΖΟΥ S31704

Category: PLASTIC PARTS -
 COVERS, SEALANTS,
 DRAINAGE, ABSORB

Unit: PAI

PackSmall: 1

PackBig: 20

**Connected Profiles /
 Συνεργαζόμενα Προφίλ**

S31704

Accessory: INT-6406500600

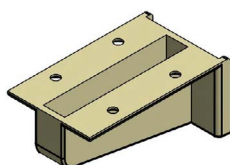
UPPER LOCK PROTECTION FOR S650

ΠΡΟΣΤΑΣΙΑ ΑΝΩ ΚΛΕΙΔΩΜΑΤΟΣ S650

Category: PLASTIC PARTS -
 COVERS, SEALANTS,
 DRAINAGE, ABSORB

Unit: PCS

PackSmall: 10

PackBig: 60

**Connected Profiles /
 Συνεργαζόμενα Προφίλ**

S31680

Accessory: INT-6503167003

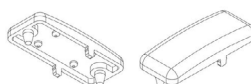
SHOCK ABSORBER S650

ΑΜΟΡΤΙΣΕΡ ΦΥΛΛΟΥ S650

Category: PLASTIC PARTS -
 COVERS, SEALANTS,
 DRAINAGE, ABSORB

Unit: PCS

PackSmall: 10

PackBig:

**Connected Profiles /
 Συνεργαζόμενα Προφίλ**

 S31714, S31670, S31676, S31674,
 S31672

Accessory: INT-6603065203

PAIR OF S650 BASES FOR OUTER HANDLE WITH GLAZING BEAD

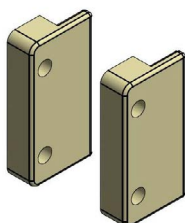
ΖΕΥΓΟΣ ΒΑΣΕΩΝ ΕΞΩΤ. ΧΕΙΡΟΛΑΒΗΣ S650 ΓΙΑ ΠΗΧΑΚΙ

Category: PLASTIC PARTS - COVERS, SEALANTS, DRAINAGE, ABSORB

Unit: PAI

PackSmall: 1

PackBig: 100


Connected Profiles / Συνεργαζόμενα Προφίλ

S30652

Accessory: INT-6603065803

END CAP S30658

ΤΑΠΑ ΙΣΙΑΣ ΚΟΠΗΣ S30658

Category: PLASTIC PARTS - COVERS, SEALANTS, DRAINAGE, ABSORB

Unit: SET

PackSmall: 10

PackBig: 0


Connected Profiles / Συνεργαζόμενα Προφίλ

S30658, S30652

Accessory: INT-6603164200

DRAINAGE FLAP VALVE FOR S650 SUBSIL

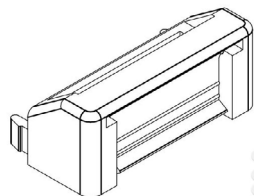
ΚΛΑΠΕ SUBSIL S650

Category: PLASTIC PARTS - COVERS, SEALANTS, DRAINAGE, ABSORB

Unit: PCS

PackSmall: 10

PackBig: 300


Connected Profiles / Συνεργαζόμενα Προφίλ
Accessory: EX-6603175003

REVERSED INTERLOCKING MULLION FOR S650


PVC ΑΝΑΠΟΔΟΥ ΓΑΝΤΖΟΥ S650 6,5m

Category: POLYAMIDES

Unit: MET

PackSmall: 6.50

PackBig: 26


Connected Profiles / Συνεργαζόμενα Προφίλ
Accessory: INT-6603160900

PVC BAR FOR S650 THERMAL BREAK INTERLOCKING PROFILE

PVC ΘΕΡΜΟΜΟΝΩΤΙΚΟΥ ΓΑΝΤΖΟΥ S650

Category: POLYAMIDES

Unit: MET

PackSmall: 6.50

PackBig: 65


Connected Profiles / Συνεργαζόμενα Προφίλ

S31609, S31703, S31752, S31704

Accessory: EX-6600061300

INOX GUIDE RAIL HEAVY DUTY S700, S650, SF85, M630, M12500 CONCEALED 6,0m

ΑΝΟΞΕΙΔΩΤΟΣ ΟΔΗΓΟΣ ΒΑΡΕΩΣ ΤΥΠΟΥ S700, S650, SF85, M630, M12500 CONCEALED 6,0m

Category: ROLLERS - INOX RAILS

Unit: MET

PackSmall: 6

PackBig:


Connected Profiles / Συνεργαζόμενα Προφίλ

S31622, S31610, S31636, S31644, S31670, S31646, S31714

Accessory: INT-6002565100

ROLLER ALUMINIUM DOUBLE S650
1000kg

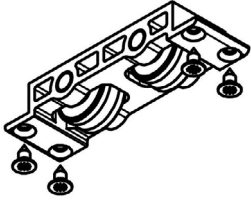
ΡΑΟΥΛΟ ΑΛΟΥΜΙΝΙΟΥ ΔΙΠΛΟ S650
1000kg

Category: ROLLERS - INOX RAILS

Unit: PCS

PackSmall: 4

PackBig: 36



Connected Profiles /
Συνεργαζόμενα Προφίλ

Accessory: INT-6106521003

CUSTOM SCREW FOR S650 HANDLE
M5X6,5 BLACK INOX

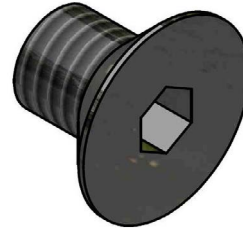
ΕΙΔΙΚΗ ΒΙΔΑ ΧΕΙΡΟΛΑΒΗΣ S650 M5X6,5
BLACK INOX

Category: SCREWS-RIVETS-
ANCHORS

Unit: PCS

PackSmall: 500

PackBig:



Connected Profiles /
Συνεργαζόμενα Προφίλ

Accessory: EX-6200340603

MEMBRANE BRUSH PILE SEAL 6mm 4P
BLACK


ΒΟΥΠΤΣΑΚΙ ΜΕΜΒΡΑΝΗΣ 6mm 4P
ΜΑΥΡΟ

Category: WEATHER STRIPPING
PILE

Unit: MET

PackSmall: 1050

PackBig:



Connected Profiles /
Συνεργαζόμενα Προφίλ

Accessory: EX-6206910603

BRUSH PILE SEAL 6mm 4P BLACK


ΒΟΥΠΤΣΑΚΙ 6mm 4P ΜΑΥΡΟ

Category: WEATHER STRIPPING
PILE

Unit: MET

PackSmall: 1300

PackBig:



Connected Profiles /
Συνεργαζόμενα Προφίλ
S31694

Accessory: EX-6206910604

BRUSH PILE SEAL 6mm 4P GREY


ΒΟΥΠΤΣΑΚΙ 6mm 4P ΓΚΡΙ

Category: WEATHER STRIPPING
PILE

Unit: MET

PackSmall: 1300

PackBig:



Connected Profiles /
Συνεργαζόμενα Προφίλ

Accessory: EX-6206930603

TRI-FIN BRUSH PILE SEAL 6mm BLACK

ΒΟΥΠΤΣΑΚΙ ΜΕΜΒΡΑΝΗΣ TRI-FIN 6mm
ΜΑΥΡΟ

Category: WEATHER STRIPPING
PILE

Unit: MET

PackSmall: 900

PackBig:



Connected Profiles /
Συνεργαζόμενα Προφίλ
S31714, S31712

Accessory: EX-6206930604

TRI-FIN BRUSH PILE SEAL 6mm GREY

ΒΟΥΠΤΣΑΚΙ ΜΕΜΒΡΑΝΗΣ TRI-FIN 6mm
ΓΚΡΙ

Category: WEATHER STRIPPING
PILE

Unit: MET

PackSmall: 900

PackBig:

Connected Profiles /
Συνεργαζόμενα Προφίλ

S31712



A large, abstract graphic on the left side of the page, composed of several overlapping diagonal bands in shades of yellow and orange, creating a dynamic, geometric pattern.

GENERAL INFORMATION

ΓΕΝΙΚΕΣ ΠΛΗΡΟΦΟΡΙΕΣ

General Information

1. Aluminium as a fabrication material

Aluminium has the capability of being extruded into complex shapes to exact tolerances. Aluminium can be formed into literally thousands of unique profiles, each one able to meet a number of specific structural and aesthetic requirements. It is this capability to provide simple elegant solutions to extremely complex design problems that has led to aluminium's enduring appeal. Aluminium is chosen for outdoor use because it is a stable, corrosion-resistant and light weight metal. One of aluminium's primary appeals to a specifier is its exceptional strength to weight ratio. At 2.7g/cm², aluminium is 66% lighter than steel. It is also far less susceptible to brittle fractures. Indeed, when aluminium and steel structures are compared, aluminium's greater modulus of elasticity means that weight ratios of 1:2 are easily attained. It can also be processed at high cutting speeds and welded connections are not necessary. These advantages help to reduce fabrication time. Alumil constructions are realized with aluminium profiles extruded in the alloy EN AW 6060 according to EN 755-1. The mechanical characteristics conform to the standard EN 755-2, with a modulus of elasticity of 70GPa.

The tolerances are based on EN 755-3.

2. Contact with other materials

2.1 Metals

When two metals of differing electro-negativity values come into contact in humid conditions, an electrical couple is formed giving rise to oxidizing effects at the expense of electro-negative metal of the couple. In order to avoid severe corrosion effects, an insulating barrier should be placed between the two metals. Contact with stainless steel has not been found to be harmful to aluminium to date. Contact with copper and its alloys is extremely harmful to aluminium. It is absolutely necessary to insulate these two metals. Lead should be insulated as well.

2.2 Timber

Most timbers have no harmful effects on aluminium. Some such as walnut however, produce acids which attack and damage aluminium. These effects occur especially in humid conditions or when the timber is not sufficiently dry. Insulation is recommended by using a bituminous paint. When you treat timber against humidity and insects you should check that the chemical substances used in the treatment are not harmful to aluminium. Products containing copper salts, mercury salts, and fluoride compounds are very harmful to aluminium and should be avoided.

2.3 Lime/Cement

In humid conditions, limestone or cement reacts with aluminium (even when anodized) revealing superficial white spots on the surface of the metal after cleaning. It is advisable to protect the aluminium during installation with ALUMIL protective foil.

Γενικές Πληροφορίες

1. Το αλουμίνιο ως δομικό υλικό

Με την μέθοδο της διέλασης το αλουμίνιο έχει την δυνατότητα να δημιουργεί πολύπλοκες διατομές με ανοχές ακριβείας. Το αλουμίνιο μπορεί να μορφοποιηθεί σε πραγματικά απεριόριστο αριθμό μοναδικών προφίλ, καθένα από τα οποία ικανοποιεί ειδικές δομικές και αισθητικές απαιτήσεις. Αυτή η ικανότητα του υλικού να προσφέρει απέριπτες και καλαίσθητες λύσεις σε ιδιαίτερα πολύπλοκα σχεδιαστικά προβλήματα το οδήγησε στην ηγετική θέση που κατέχει σήμερα. Το αλουμίνιο επιλέγεται για το εξωτερικό των κτιρίων γιατί είναι σταθερό, ανθεκτικό στη διάβρωση και ελαφρύ μέταλλο. Μια από τις πιο δελεαστικές ιδιότητες του αλουμινίου για τον μηχανικό, είναι ο καταπληκτικός λόγος αντίστασης/βάρους. Στα 2,7 gr/cm², το αλουμίνιο είναι 66% πιο ελαφρύ από τον χάλυβα. Επίσης είναι ανθεκτικό σε ψαθυρή θραύση. Όταν γίνεται σύγκριση μεταξύ κατασκευών αλουμινίου και κατασκευών χάλυβα, ο μεγαλύτερος συντελεστής ελαστικότητας του αλουμινίου σημαίνει ότι ο λόγος βάρους 1:2 επιτυγχάνεται εύκολα. Ακόμη, μπορεί να κατεργαστεί με υψηλές ταχύτητες κοπής και οι συγκολλητές συνδέσεις δεν είναι απαραίτητες. Αυτά τα πλεονεκτήματα συμβάλλουν στην μείωση των χρόνων κατασκευής. Τα προφίλ που συνθέτουν τα συστήματα της Alumil είναι από κράμα EN AW 6060 σύμφωνα με το εναρμονισμένο πρότυπο (EN) 755-1. Τα μηχανικά χαρακτηριστικά συμμορφώνονται με το πρότυπο EN 755-2, με συντελεστή ελαστικότητας 70kN/mm². Οι ανοχές βασίζονται στο EN 755-3.

2. Επαφή με άλλα υλικά

2.1 Μέταλλα

Όταν δύο μέταλλα με διαφορετική ηλεκτροαρνητικότητα (electro-negativity) έρχονται σε επαφή σε υγρό περιβάλλον, το πιο ηλεκτροαρνητικό από τα δύο, μέταλλο, υφίσταται μια ηλεκτρική και οξειδωτική τάση. Το αλουμίνιο είναι περισσότερο ηλεκτροαρνητικό συγκρινόμενο με τα άλλα μέταλλα. Ο εκτεθειμένος (απροστάτευτος) χάλυβας, οξειδώνεται και επιτίθεται στο αλουμίνιο. Για να αποφευχθεί η διάβρωση του αλουμινίου, θα πρέπει να τοποθετείται μεταξύ των δύο μετάλλων ένα μονωτικό διαχωριστικό. Αντιθέτως, η επαφή με τον ανοξειδωτο χάλυβα, από όσα γνωρίζουμε μέχρι σήμερα, δεν φαίνεται να βλάπτει το αλουμίνιο. Η επαφή με τον χαλκό και τα κράματά του είναι εξαιρετικά επιζήμια για το αλουμίνιο και η προστασία με επιφανειακή μόνωση αυτών των δύο υλικών απαιτείται. Τέλος και ο μόλυβδος είναι πιο ηλεκτροθετικός από το αλουμίνιο και θα πρέπει να μονώνεται επίσης.

2.2 Ξύλο

Τα περισσότερα είδη ξυλείας δεν έχουν επιβλαβείς επιπτώσεις στο αλουμίνιο. Ορισμένα είδη ξυλείας όμως, όπως η δρύς και η καρδιά, παράγουν οξέα τα οποία προσβάλλουν και φθείρουν το αλουμίνιο. Αυτά τα φαινόμενα παρατηρούνται κυρίως σε συνθήκες αυξημένης υγρασίας στο περιβάλλον ή όταν το ξύλο δεν είναι αρκετά στεγνό. Συνιστάται η μόνωση με την χρήση ασφαλούχου χρώματος. Επίσης όταν το ξύλο υποβάλλεται σε επεξεργασίες για την προφύλαξή του από την υγρασία και τα έντομα, θα πρέπει να ελέγχεται ότι οι χημικές ουσίες που χρησιμοποιούνται για την κατεργασία δεν είναι επιβλαβείς για το αλουμίνιο. Προϊόντα που στην σύνθεσή τους περιέχεται στεατικός χαλκός, άλατα υδραργύρου και φθοριούχες ενώσεις, είναι πολύ επιβλαβή για το αλουμίνιο και θα πρέπει να αποφεύγονται.

2.3 Ασβέστης/Τσιμέντο

Σε συνθήκες υγρασίας, ο ασβέστης ή το τσιμέντο αντιδρούν με το αλουμίνιο (ακόμη και όταν είναι ανοδιωμένο) αποκαλύπτοντας επιφανειακές λευκές κηλίδες στην επιφάνεια του μετάλλου μετά τον καθαρισμό. Συνιστάται να προστατεύεται το αλουμίνιο κατά την τοποθέτησή με το προστατευτικό φιλμ της Alumil.

3. Surface treatment

The following colours are available:
Anodised finish:

Natural colour etched
Bronze colour
Special anodised colours

The anodising process is carried out according to the EWAA-EURAS regulations.
Painted finish:

White
Brown
RAL colours
Sable colours

The painting process is carried out in accordance to Qualicoat regulations.

4. Storage

To avoid superficial damage the following precautions should be taken:

- 4.1 Store the profiles in a dry area
- 4.2 Avoid any contact with steel by protecting the profiles with wrapping paper or plastic foil. In humid areas rust and steel burr can damage the surface finish.
- 4.3 Store the profiles horizontally in such a way as to eliminate the possibility of damaging or scratching the profiles while removing them.
- 4.4 Store the profiles in batches.

5. Aluminium maintenance

Both anodised and painted aluminium should be cleaned on a regular basis. For urban not littoral areas that are not subjected to aggressive elements like air pollution or salty air, it is sufficient to clean the aluminium whenever you clean the glass. Warm water should be used with a dilute of a non-aggressive, non-acetous detergent without ammonia for cleaning the aluminium. Then you should thoroughly rinse the aluminium with clear water and dry using an absorbing cloth. In urban areas or areas near to the sea, the aluminium should be cleaned more often and more thoroughly. Areas that are not exposed to rainfall should be cleaned more frequently than other surfaces. If water and mild detergents are not enough to clean the aluminium fenestrations there are detergents that have been specially developed for aluminium surfaces. These detergents contain light abrasive elements and can be used with a synthetic cleaning cloth. In all cases it is important to completely rinse surfaces with clear water and dry them thoroughly, especially the corners and the bottom profile. In order to protect and increase the life cycle of the aluminium, it may be treated with a very thin clear coat of water resistant film available from ALUMIL.

3. Επιφανειακή επεξεργασία

Είναι διαθέσιμα τα παρακάτω χρώματα:

Αποχρώσεις ανοδίωσης:

Φυσικό ματ χρώμα
Μπρούτζινο χρώμα
Ειδικές αποχρώσεις ανοδίωσης

Η διαδικασία ανοδίωσης γίνεται σύμφωνα με τις προδιαγραφές της EWAA-EURAS.

Χρώματα ηλεκτροστατικής βαφής:

Λευκό
Καφέ
Χρώματα RAL
Χρώματα SABLE

Η διαδικασία της ηλεκτροστατικής βαφής γίνεται σύμφωνα με τις προδιαγραφές της Qualicoat.

4. Αποθήκευση

Για την αποφυγή επιφανειακών φθορών πρέπει να παίρνονται οι παρακάτω προφυλάξεις:

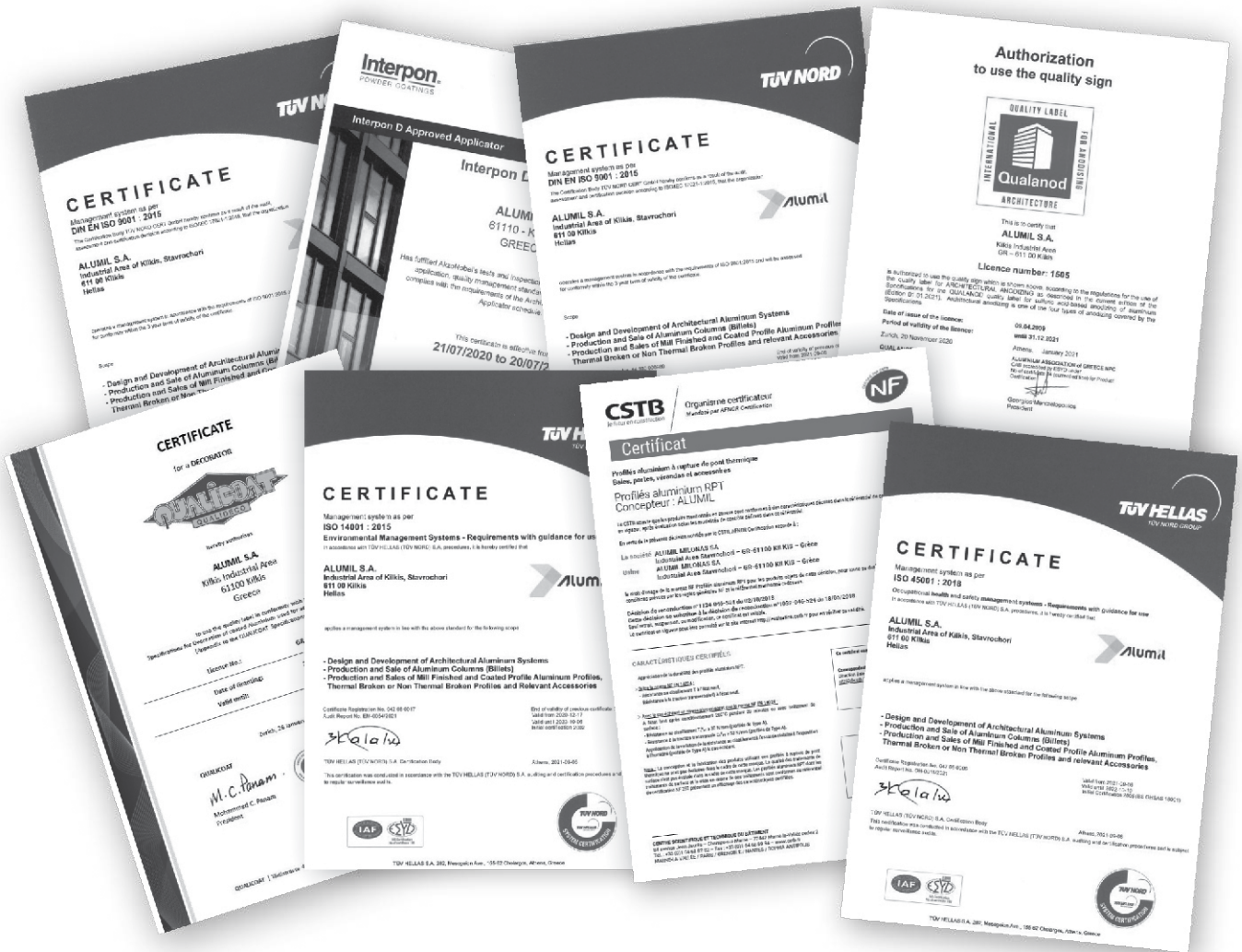
- 4.1 Τα προφίλ να αποθηκεύονται σε χώρο που δεν υπάρχει υγρασία
- 4.2 Να αποφεύγεται οποιαδήποτε επαφή με χάλυβα, προστατεύοντας τα προφίλ με χαρτί συσκευασίας ή πλαστική μεμβράνη. Σε υγρές περιοχές σκουριά και ρινίσματα χάλυβα μπορούν να προκαλέσουν φθορές στην επιφανειακή επεξεργασία.
- 4.3 Τα προφίλ πρέπει να αποθηκεύονται σε οριζόντια θέση με τρόπο που να αποκλείεται η πιθανότητα φθοράς ή γρατσουνίσματος κατά την μετακίνησή τους.
- 4.4 Τα προφίλ να αποθηκεύονται συσκευασμένα.

5. Συντήρηση του αλουμινίου

Τόσο το ανοδιωμένο όσο και το ηλεκτροστατικά βαμμένο αλουμίνιο, πρέπει να καθαρίζονται σε τακτά διαστήματα. Σε ημισιαστικές μη παραθαλάσσιες περιοχές που δεν επηρεάζονται από επιθετικά περιβαλλοντικά φαινόμενα όπως ατμοσφαιρική ρύπανση ή αλατώδες περιβάλλον, ο καθαρισμός μπορεί να γίνεται μαζί με τον καθαρισμό των τζαμιών. Για τον καθαρισμό του αλουμινίου συνιστάται η χρήση χλιαρού νερού και ενός «μαλακού» απορρυπαντικού που να μην είναι όξινο και να μην περιέχει αμμωνία. Μετά, πρέπει να ξεβγάζεται επιμελώς με νερό και να στεγνώνεται με ένα μαλακό απορροφητικό πανί. Σε αστικές ή παραθαλάσσιες περιοχές, ο καθαρισμός του αλουμινίου πρέπει να γίνεται πιο συχνά και με πολύ μεγάλη επιμέλεια. Οι επιφάνειες αλουμινίου που δεν εκτίθενται στην βροχή πρέπει να καθαρίζονται με μεγαλύτερη συχνότητα από τις εκτεθειμένες στην βροχή. Αν το νερό και τα μαλακά απορρυπαντικά δεν επαρκούν για τον καλό καθαρισμό του αλουμινίου, υπάρχουν και ειδικά για το αλουμίνιο απορρυπαντικά. Αυτά τα απορρυπαντικά περιέχουν ελαφρώς λειαντικά ψήγματα και μπορούν να χρησιμοποιηθούν σε συνδυασμό με ένα συνθετικό πανί καθαρισμού. Σε όλες τις περιπτώσεις είναι πολύ σημαντικό να ξεπλένονται καλά οι επιφάνειες και να στεγνώνονται επιμελώς, ειδικά οι γωνίες και τα προφίλ που έρχονται σε επαφή με το έδαφος. Για την προστασία και την επιμήκυνση του κύκλου ζωής του αλουμινίου, όλα τα προφίλ που βάζονται στα βαφεία της ALUMIL υποβάλλονται σε βελτιωτική επεξεργασία επιφάνειας SEASIDE CLASS, διαθέσιμο από την ALUMIL.

Useful European standards and reference material
Χρήσιμα Ευρωπαϊκά πρότυπα και προδιαγραφές

- EN 13123 **Windows, doors and shutters - Explosion resistance - Requirements and classification Parts 1-2**
Παράθυρα, πόρτες και εξώφυλλα - Αντίσταση στις εκρήξεις - Απαιτήσεις και ταξινόμηση - Μέρος 1-2
- EN 13124 **Windows, doors and shutters - Explosion resistance - Test method Parts 1-2**
Παράθυρα, πόρτες και εξώφυλλα - Αντοχή σε εκρήξεις - Μέθοδοι δοκιμής - Μέρος 1-2
- ENV 13420 **Windows - Behaviour between different climates - Test method**
Παράθυρα - Συμπεριφορά μεταξύ διαφορετικών κλιμάκων - Μέθοδος δοκιμής
- EN 13501 **Fire classification of construction products and building elements Parts 1-5**
Ταξινόμηση δομικών προϊόντων και στοιχείων σχετικά με την φωτιά - Μέρος 1-5
- EN 13541 **Glass in building - Security glazing - Testing and classification of resistance against explosion pressure**
Υαλος για δομική χρήση - Υαλοστάσια ασφαλείας - Δοκιμές για ταξινόμηση της αντίστασης σε πίεση λόγω έκρηξης
- EN 14351 **Windows and doors - Product standard, performance characteristics**
Παράθυρα και πόρτες - Πρότυπο προϊόντος, χαρακτηριστικά επίδοσης - Μέρος 1: Παράθυρα και εξωτερικά συστήματα θυρών για πεζούς χωρίς χαρακτηριστικά πυραντίστασης ή/και διαρροής καπνού
- EN 14600 **Doorsets and openable windows with fire resisting and/or smoke control characteristics - Requirements and classification**
Συστήματα θυρών και ανοιγόμενα παράθυρα με χαρακτηριστικά πυραντίστασης ή/και ελέγχου καπνού - Απαιτήσεις και ταξινόμηση
- EN 14608 **Windows - Determination of the resistance to racking**
Παράθυρα - Προσδιορισμός της αντίστασης σε κατακόρυφο φορτίο
- EN 14609 **Windows - Determination of the resistance to static torsion**
Παράθυρα - Προσδιορισμός της αντίστασης σε στατική στρέψη



Copyright Notice:

Copyright © 2021 Alumil S.A. The distribution, the partial or in whole copying of texts, photographs and generally, any of the contents included in this manual, is prohibited. The contents of this manual are original. All texts, graphics and images presented in any part of the manual belong to the intellectual property of their author. It is forbidden to republish and/or reproduce, by any means, with or without editing, the contents of this manual without the author's written permission. The unlawful use of the manual may lead to infringement and cause sanctions according to Law 2121/93 and the rules of international law that apply in Greece.

Disclaimer of Liability:

The Company is not responsible for typographical errors, omissions and any inaccuracies that may occur in this manual. The information in this manual is subject to change without notice.

Πνευματικά Δικαιώματα:

Πνευματικά δικαιώματα © 2021 ΑΛΟΥΜΥΛ Α.Ε. Απαγορεύεται η αναδημοσίευση, ολική ή μερική αντιγραφή κειμένων, φωτογραφιών και γενικότερα πληροφοριών που περιέχονται στις σελίδες του εγχειριδίου και δεν αποτελούν αναδημοσίευση από άλλες πηγές. Όλα τα κείμενα, γραφικά, εικόνες που παρουσιάζονται σε οποιοδήποτε τμήμα του εγχειριδίου αποτελούν πνευματική ιδιοκτησία του δημιουργού τους. Κάθε αναδημοσίευση, η αναπαραγωγή, σε οποιοδήποτε μέσο, μετά ή άνευ επεξεργασίας, περιεχομένων του εγχειριδίου χωρίς προηγούμενη έγγραφη άδεια, δεν επιτρέπεται. Η μη επιτρεπτή χρήση του υλικού του εγχειριδίου μπορεί να συνιστά παράβαση και να επισύρει κυρώσεις σύμφωνα με Ν. 2121/93 και τους κανόνες διεθνούς δικαίου που ισχύουν στην Ελλάδα.

Αποκήρυξη Ευθύνης:

Η εταιρεία δεν ευθύνεται για τυπογραφικά λάθη, παραλείψεις και ανακρίβειες σε αυτό το εγχειρίδιο. Οι πληροφορίες σε αυτό το εγχειρίδιο υπόκεινται σε αλλαγή χωρίς προειδοποίηση.